



cersanit

KATALOG | CATALOGUE 2018/19

CERAMIKA I MEBLE
CERAMICS AND FURNITURE

CERAMIKA | MEBLE
ceramics and furniture

katalog | catalogue 2018/19

cersanit

SPIS TREŚCI

INDEX

SERIE ŁAZIENKOWE/ BATHROOM SERIES

TECHNOLOGIA CleanOn	6
DESKI TOALETOWE	8

CREA	12
CITY	34
EASY	42
COLOUR	50

CERAMIKA/ CERAMICS

CASPIA	60
COMO	66
CARINA	72
FACILE	78
PARVA	82
ARTECO	86
PRESIDENT	92
DELFI	96
ZENIT/MERIDA	100
ETIUDA	104
UMYWALKI KONGLOMERATOWE	110
UMYWALKI BLATOWE	116
UMYWALKI MEBLOWE	120
UMYWALKI MAŁE I NAROŻNE	128
PISUARY	132

MEBLE/ FURNITURE

LARA	138
SMART	144
STILLO	152
MELAR	160
OLIVIA	166
ALPINA	172
BIANCO	176
ARTECO NEW	180

ALFABETYCZNY SPIS TREŚCI

ALPHABETICAL INDEX

ALPINA	172
ARTECO NEW	180
ARTECO	86
BIANCO	176
CARINA	72
CASPIA	60
CITY	34
COLOUR	50
COMO	66
CREA	12
DELFI	96
DESKI TOALETOWE	8
EASY	42
ETIUDA	104
FACILE	78
LARA	138
MELAR	160
OLIVIA	166
PARVA	82
PISUARY	132
PRESIDENT	92
SMART	144
STILLO	152
TECNOLOGIA CLEANON	6
UMYWALKI BLATOWE	116
UMYWALKI KONGLOMERATOWE	110
UMYWALKI MAŁE I NAROŻNE	128
UMYWALKI MEBLOWE	120
ZENIT/MERIDA	100





cleanON®

WŁĄCZ CZYSTOŚĆ W SWOIM DOMU!

CleanOn – THE HIGHEST STANDARDS
IN HYGIENE FOR YOUR HOME!

CleanOn to przełomowa technologia i nowa jakość w dbaniu o czystość w łazience. To funkcjonalne i przyjazne użytkownikom rozwiązanie, w którym z misek toaletowych i WC kompaktów usunięty został wewnętrzny kołnierz.

CleanOn is a breakthrough technology and a new quality in keeping your bathroom clean and tidy. It eliminates the internal rim from wall hung toilet bowls and WC compacts, for a functional and user-friendly solution.



Kołnierz i obrzeże to w tradycyjnych miskach miejsca, w których zazwyczaj gromadzą się bakterie i niebezpieczne dla zdrowia zarazki. W miskach **CleanOn** brak jest trudno dostępnych powierzchni, a tym samym brak zanieczyszczeń. Dzięki temu Twoja toaleta jest teraz czysta jak nigdy dotąd!

*In traditional toilet bowls there are some hard accessible surfaces under the edge, where grow bacteria and germs dangerous for health. In **CleanOn** bowls the internal overhanging rim has been removed and along with it also all hard accessible nooks and hidden grime. This solution ensures your toilet remains cleaner than ever!*

Miski zawieszane i WC kompaktowe w technologii **CleanOn** dostępne są w wielu seriach ceramiki łazienkowej Cersanit, m.in.: CREA, CITY, CARINA, COLOUR i PARVA. Wybierz model, który najlepiej pasuje do Twojej łazienki!

*The **CleanOn** wall-hung bowls and WC compacts are already available in many Cersanit bathroom ceramic series, such as CREA, CITY, CARINA, COLOUR and PARVA. Choose the model that suits your bathroom best!*



Technologia **CleanOn** to mniej sprzątanania w Twojej łazience – dzięki temu, że wewnętrzne powierzchnie miski są gładkie i bez zakamarków, wystarczy delikatnie przemyć je miękką ściereczką. Bez szorowania, bez silnych i szkodliwych dla środowiska detergentów.

*The **CleanOn** technology also means less cleaning in your bathroom – the inner surfaces of the bowl are now smooth, with no nooks. A gentle wipe with a soft cloth is all it takes to keep your toilet perfectly clean. No scrubbing, and no harsh detergents that are so detrimental to the environment.*

Dzięki nowemu profilowaniu wnętrza miski i jej gładkim powierzchniom osady i zanieczyszczenia nie mają gdzie się gromadzić, a innowacyjny system sflukiwania dokładnie obmywa wszystkie wewnętrzne powierzchnie, pozostawiając miskę czystą i świeżą na dłużej.

Thanks to the new profiling of the internal part of the bowl and its smooth surfaces, no deposits or grime can build up. The innovative flush system thoroughly washes all interior surfaces, leaving the bowl clean and fresh for longer.

DESKI TOALETOWE CERSANIT

TOILET SEATS CERSANIT

W PORTFOLIO MARKI CERSANIT
ZNAJDUJĄ SIĘ DESKI TOALETOWE
O RÓŻNYCH KSZTAŁTACH, PARAMETRACH
I WŁAŚCIWOŚCIACH.

Każda z prezentowanych w tym katalogu serii ceramicznych ma własną, dedykowaną ofertę desek pasujących do misek zawieszanych i WC kompaktów z danej kolekcji. Prezentujemy najważniejsze cechy i zalety desek z naszej oferty.

THE CERSANIT PORTFOLIO INCLUDES TOILET SEATS OF VARIOUS SHAPES, PARAMETERS AND PROPERTIES.

Each of the ceramic series presented in this catalogue is accompanied by a dedicated range of seats that correspond to the toilet bowls and WC compacts in the collection. Here are the key features and benefits of the seats we offer.

DESKI SLIM SLIM SEATS

W ofercie marki Cersanit dostępne są designerskie, cienkie deski SLIM. Ich minimalistyczna forma doskonale pasuje do nowoczesnych łazienek, podkreślając ich styl i charakter.

Cersanit offers flat SLIM seats, a designer product. Their minimalist form is a perfect match to modern bathrooms, emphasising their style and character.



ŁATWE WYPINANIE JEDNYM PRZYCISKIEM ONE BUTTON EASY-OFF

Wypinanie jednym przyciskiem to funkcja, dzięki której wypinanie deski jest szybkie i łatwe jak nigdy dotąd. Wystarczy tylko jeden przycisk, aby swobodnie wypiąć deskę i zadbać o czystość toalety.

One button easy-off is a feature that facilitates effortless unclipping of the seat, making cleaning faster and easier than ever before. A single button to easily unclip the seat, for improved toilet hygiene.



DESKA WOLNOOPADAJĄCA SOFT-CLOSE SYSTEM

Deski Cersanit z funkcją cichego opadania są wygodne i bezpieczne w użyciu. Powolne opadanie deski ogranicza hałas, eliminując przy tym ryzyko przytrzaśnięcia palców, co jest szczególnie ważne, gdy w domu są dzieci.

Thanks to the soft-close system, Cersanit seats are comfortable and safe to use. The quiet and slow closing of the seat reduces noise and eliminates the risk of slamming your fingers, which is particularly important when there are children around.



OCHRONA ANTYBAKTERYJNA ANTIBACTERIAL PROTECTION

Deski toaletowe w swojej strukturze zawierają aktywne drobinki srebra, które przyczyniają się do ograniczenia rozwoju bakterii i mikroorganizmów. Dzięki tej nowoczesnej formule deski są higieniczne i bezpieczne, a także komfortowe w użytkowaniu.

Toilet seats contain active silver particles in their structure to help reduce the growth of bacteria and microorganisms. Thanks to this modern formula, the seats remain hygienic, safe and comfortable to use.

DUROPLAST NAJWYŻSZEJ JAKOŚCI SUPERB QUALITY DUROPLAST

Większość oferowanych przez Cersanit desek wykonana jest z duroplastu. Ten wysokiej jakości materiał wyróżnia się trwałością oraz odpornością na przebarwienia.

Most of the seats available from Cersanit are made of high quality duroplast. They are distinguished by their durability and resistance to discolouration.



SERIE
ŁAZIENKOWE

BATHROOM
SERIES





NOWOŚĆ

CREA CERAMIKA, MEBLE I WANNY

CREA - CERAMICS, FURNITURE AND BATHTUBS

Design, klasa i swoboda w urządzeniu łazienki. Cienka linia pozwala osiągnąć spójność i harmonię. Wykreuj łazienkę o niezwykłych możliwościach.

Design and freedom in planning your chic bathroom. With the thin lines, discover consistency and harmony in your bathroom interior. Create a bathroom of unique potential.







CREA

UMYWALKI

CREA

WASHBASINS

ROCKLITE - LEKKA I WYTRZYMAŁA
MASA CERAMICZNA

ROCKLITE - FOR LIGHT
AND DURABLE CERAMICS

Cienkościenne umywalki CREA
wykonane w oparciu o nową
technologię ROCKLITE,
zachwycają piękną formą
i lekkością, zachowując przy
tym wysoką wytrzymałość
na uderzenia.

*Thin-walled CREA washbasins
based on the new ROCKLITE
technology are admirable for their
beauty and lightness, while still
maintaining high impact resistance.*





Udoskonalone szkliwo zostało dostosowane do cienkich rantów umywalek. Perfekcyjnie pokrywa ono powierzchnię produktów czyniąc ją idealnie gładką i jednolicie białą.

An improved enamel was required for the thin edges of the washbasins, to produce that perfect coat, ensuring a beautifully smooth and uniformly white surface.

CIENKI RANT
THIN EDGE

ZMODYFIKOWANE SZKLIWO
MODIFIED GLAZE



MASA CERAMICZNA
O PODWYŻSZONYCH
WŁAŚCIWOŚCIACH
CERAMIC MASS
WITH INCREASED PROPERTIES

CREA

TOILETY

CREA

TOILETS

Nowoczesne kształty ceramiki w parze z bezkońnerzową technologią CleanOn i ukrytym montażem toalet – to estetyka i perfekcyjna czystość łazienki.

The modern design of the ceramics, along with the CleanOn no-rim technology and concealed fixtures for the toilet bowls, ensure great aesthetics and perfect cleanliness in your bathroom.





Dwie wyjątkowe linie wzornicze misek zawieszanych i bidetów. Modele w wersji prostokątnej lub owalnej.

Two unique ranges of wall hung bowls and bidets. They are available in rectangular and oval versions.



Zaawansowany technologicznie pisuar w wersji bezkołnierzowej.

Advanced, no-rim urinal.

Cienkie antybakteryjne deski toaletowe SLIM. Łatwe wypinanie jednym przyciskiem i system wolnego opadania zwiększa wygodę ich użytkowania.

Thin antibacterial SLIM toilet seats. Easy detaching with just a single button, plus the slow-fall system, ensure they are highly convenient for everyone.



UMYWALKA MEBLOWA CREA 80, 100

CREA 80, 100 FURNITURE WASHBASIN

dopasowanie | fitting



CREA

szafka podumywalkowa/washbasin cabinet

dąb, biała, szara/oak, white, grey

dostępna w rozmiarach/available in sizes: 80/100 cm

PASUJE TAKŻE DO SZAFEK Z SERII:
MATCHES ALSO CABINETS FROM SERIES:



LARA 80

strona/page | 143



LARA 100

strona/page | 143

UMYWALKA MEBLOWA CREA 50, 60

CREA 50, 60 FURNITURE WASHBASIN

dopasowanie | fitting



CREA

szafka podumywalkowa/washbasin cabinet
dąb, biała, szara/oak, white, grey
dostępna w rozmiarach/available in sizes: 50/60 cm

PASUJE TAKŻE DO SZAFEK Z SERII:
MATCHES ALSO CABINETS FROM SERIES:



LARA

strona/page | 143



CITY

strona/page | 41



COLOUR

strona/page | 57



STILLO

strona/page | 159



MELAR

strona/page | 165



SMART

strona/page | 150

UMYWALKA MEBLOWA CREA 40

CREA 40 FURNITURE WASHBASIN

dopasowanie | fitting



CREA

szafka podumywalkowa/washbasin cabinet
dąb, biała, szara/oak, white, grey
szerokość/width: 40 cm

PASUJE TAKŻE DO SZAFEK Z SERII:
MATCHES ALSO CABINETS FROM SERIES:



LARA

strona/page | 143



MELAR

strona/page | 165



SMART

strona/page | 150

UMYWALKI BLATOWE CREA

CREA COUNTERTOP WASHBASINS

dopasowanie | fitting



CREA

szafka z blatem/cabinet with countertop
dąb, biała, szara/oak, white, grey
dostępna w rozmiarach/
available in sizes: 80/100 cm

PASUJE DO SZAFEK Z SERII:
MATCHES CABINETS FROM SERIES:



CREA

strona/page | 30



CREA

strona/page | 30



CREA

strona/page | 30

CERAMIKA CREA

CREA CERAMICS

oferta | offer



CREA

umywalka meblowa z przelewem prostokątnym/furniture washbasin with rectangular overflow
dostępna w rozmiarach/
available in sizes: 80/100 cm



CREA

umywalka meblowa z przelewem prostokątnym/furniture washbasin with rectangular overflow
dostępna w rozmiarach/
available in sizes: 50/60 cm



CREA

umywalka meblowa z przelewem prostokątnym/furniture washbasin with rectangular overflow
szerokość/width: 40 cm



CREA

umywalka nablutowa kwadratowa/countertop washbasin square
dostępna w rozmiarze/
available in size: 35 cm



CREA

umywalka nablutowa prostokątna/countertop washbasin rectangular
dostępna w rozmiarze/
available in size: 50 cm



CREA

umywalka nablutowa okrągła/countertop washbasin round
dostępna w rozmiarze/
available in size: 38 cm



CREA

umywalka wpuszczana w blat, okrągła/let in countertop washbasin round
dostępna w rozmiarze/
available in size: 38 cm

WYBRANE CECHY PRODUKTÓW Z SERII:

SELECTED PRODUCT FEATURES:



„ROCKLITE”
WYSOKA JAKOŚĆ
WYKONANIA
„ROCKLITE”
HIGH QUALITY



WYĄTKOWA BIEL
CERSANIT WHITE
THE UNIQUE
CERSANIT WHITE



PASUJE DO WIELU
RODZAJÓW MEBLI
FITS TO MANY TYPES
OF FURNITURE



WYBÓR
KSZTAŁTÓW
AVAILABLE
IN MANY SHAPES

CERAMIKA CREA

CREA CERAMICS

oferta | offer

cleanON®



CREA CleanOn

miska zawieszana prostokątna/
wall hung bowl rectangular

cleanON®



CREA CleanOn

miska zawieszana owalna/
wall hung bowl oval



CREA

bidet zawieszany prostokątny/
wall hung bidet rectangular



CREA

bidet zawieszany owalny/
wall hung bidet oval

cleanON®



CREA SLIM*

deska toaletowa prostokątna
duropplastowa/
duroplast toilet seat rectangular



CREA SLIM*

deska toaletowa owalna
duropplastowa/
duroplast toilet seat oval



CREA CleanOn**

pisuar/urinal

* deska z funkcją łatwego wypinania jednym przyciskiem/
toilet seat with One button easy-off function

** dostępny od września 2018/
available from September 2018

WYBRANE CECHY PRODUKTÓW Z SERII:

SELECTED PRODUCT FEATURES:



cleanON
TECHNOLOGIA
BEZKOLNIERZOWA
cleanON
NO RIM TECHNOLOGY



UKRYTY MONTAŻ
HIDDEN FIXATION



NAJWYŻSZY
STANDARD
HIGIENY
HIGHEST HYGIENE
STANDARD



DESKA
WOLNOOPADAJĄCA
SOFT CLOSING
SEAT



WYPINANIE
JEDNYM PRZYCIŚKIEM
ONE BUTTON
EASY-OFF



DESKA TOALETOWA
SLIM
SLIM TOILET SEAT



cleanON
TECHNOLOGIA
BEZKOLNIERZOWA
cleanON
NO RIM TECHNOLOGY



NAJWYŻSZY
STANDARD
HIGIENY
HIGHEST HYGIENE
STANDARD



WYJĄTKOWA BIEL
CERSANIT WHITE
THE UNIQUE
CERSANIT WHITE

CREA

MEBLE

CREA
FURNITURE

AQUASAFE - ELEGANCKIE MEBLE
O PODWYŻSZONEJ ODPORNOŚCI
NA WILGOĆ

AQUASAFE - ELEGANT FURNITURE
WITH IMPROVED RESISTANCE
TO MOISTURE

Dzięki technologii AQUASAFE, meble
łazienkowe pozostają w idealnym stanie
przez długie lata.

*With AQUASAFE technology, your
bathroom furniture remains in perfect
condition for many years.*




ZWIĘKSZONA GĘSTOŚĆ
dzięki zastosowaniu
specjalnie zmodyfikowanego
kleju

INCREASED DENSITY
thanks to the use of a
specially modified glue

IMPREGNAT
PRZECIWGRZYBICZY
spajający włókna płyty

ANTI-FUNGAL AGENT
to reinforce the fibres





Szeroki wybór wielkości szafek to duże ułatwienie przy aranżacji łazienki.

A large selection of cabinet sizes, making it easier to design a bathroom.



Pojemne, wygodne szuflady szafek, z pełnym wysuwem, ułatwiają przechowywanie akcesoriów.

Spacious and easy-to-use drawers that can be pulled out fully, making the storage of accessories easier.



SZAFKA PODUMYWALKOWA **CREA 80, 100**

CREA 80, 100 WASHBASIN CABINET

dopasowanie | fitting



CREA

umywalka meblowa z przelewem prostokątnym/
furniture washbasin with rectangular overflow
dostępna w rozmiarach/
available in sizes: 80/100 cm

umywalki sprzedawane bez korka ceramicznego
washbasins available without a ceramic plug.

PASUJE TAKŻE DO UMYWALKI Z SERII:
MATCHES ALSO WASHBASIN FROM SERIES:



COMO

strona/page | 71

SZAFKA PODUMYWALKOWA **CREA 50, 60**

CREA 50, 60 WASHBASIN CABINET

dopasowanie | fitting



CREA

umywalka meblowa z przelewem prostokątnym/
furniture washbasin with rectangular overflow
dostępna w rozmiarach/
available in sizes: 50/60 cm

umywalki sprzedawane bez korka ceramicznego
washbasins available without a ceramic plug.

PASUJE TAKŻE DO UMYWALEK Z SERII:
MATCHES ALSO WASHBASINS FROM SERIES:



CITY

strona/page | 40



COLOUR

strona/page | 56



COMO

strona/page | 71

SZAFKA PODUMYWALKOWA **CREA 40**

CREA 40 WASHBASIN CABINET

dopasowanie | fitting



CREA

umywalka meblowa z przelewem prostokątnym/
furniture washbasin with rectangular overflow/
szerokość/width: 40 cm

umywalki sprzedawane bez korka ceramicznego
washbasins available without a ceramic plug.

PASUJE TAKŻE DO UMYWALKI Z SERII:

MATCHES ALSO WASHBASIN FROM SERIES:



COMO

strona/page | 71

SZAFKA Z BLATEM CREA 80, 100

CREA 80, 100 CABINET WITH COUNTERTOP

dopasowanie | fitting



CREA

umywalka nablátowa prostokátna/
countertop washbasin rectangular
dostépná w rozmiarze/
available in size: 50 cm

umywalki sprzedawane bez korka ceramicznego
washbasins available without a ceramic plug.

PASUJE DO UMYWALEK Z SERII:
MATCHES WASHBASINS FROM SERIES:



CREA

strona/page | 22



CREA

strona/page | 22



CREA

strona/page | 22



CREA

strona/page | 22

MEBLE CREA

CREA FURNITURE

oferta | offer



CREA

szafka podumywalkowa/
washbasin cabinet
dąb/oak
dostępna w rozmiarach/
available in sizes:
50/60/80/100 cm



CREA

szafka podumywalkowa/
washbasin cabinet
biała/white
dostępna w rozmiarach/
available in sizes:
50/60/80/100 cm



CREA

szafka podumywalkowa/
washbasin cabinet
szara/grey
dostępna w rozmiarach/
available in sizes: 50/60/80/100 cm



CREA

szafka z blatem/
cabinet with countertop
dąb/oak
dostępna w rozmiarach/
available in sizes: 80/100 cm



CREA

szafka z blatem/
cabinet with countertop
biała/white
dostępna w rozmiarach/
available in sizes: 80/100 cm



CREA

szafka z blatem/
cabinet with countertop
szara/grey
dostępna w rozmiarach/
available in sizes: 80/100 cm

WYBRANE CECHY PRODUKTÓW Z SERII:

SELECTED PRODUCT FEATURES:



„AQUASAFE”
PLYTA
WILGOCIODPORNA
„AQUASAFE”
MOISTURE-RESISTANT
BOARD



FRONT WPUSZCZANY
W KORPUS
BODY-RECESSED
FRONT



UKRYTE
UCHWYTY
HIDDEN
HANDLES



SZUFLADA Z PEŁNYM
WYSUWEM
FULL EXTENSION
DRAWER



SYSTEM CICHEGO
DOMYKANIA DRZWI
SOFT CLOSING DOOR
MECHANISM



CREA

szafka podumywalkowa/
washbasin cabinet
dąb/oak
szerokość/width: 40 cm



CREA

szafka podumywalkowa/
washbasin cabinet
biała/white
szerokość/width: 40 cm



CREA

szafka podumywalkowa/
washbasin cabinet
szara/grey
szerokość/width: 40 cm



CREA

słupek dąb/
pillar oak
szerokość/width: 40 cm



CREA

słupek biały/
pillar white
szerokość/width: 40 cm



CREA

słupek szary/
pillar grey
szerokość/width: 40 cm



CREA

słupek otwarty biały/
open pillar white
szerokość/width: 30 cm

CREA

WANNY

CREA
BATHTUBS

KOMFORTOWY RELAKS
W NOWOCZESNEJ FORMIE

A MODERN TAKE ON COMFORT
AND RELAXATION

Wanny o wyjątkowo cienkim
rancie, ze zwiększoną głębokością
i ergonomicznym profilowaniem.

*Bathtubs with especially thin edges,
deeper and more ergonomically profiled.*

WYJĄTKOWO
CENKI RANT

VERY THIN
EDGE

10 mm

WIĘKSZA WYTRZYMAŁOŚĆ
płyta akrylowa
o grubości 4 mm

INCREASED DURABILITY
4 mm-thick acrylic board

WANNY CREA

CREA BATHTUBS


oferta | offer



CREA

wanna prostokątna/rectangular bathtub

dostępna rozmiarach/available in sizes: 150x75/160x75/170x75/180x80 cm



prawa/right

lewa/left

CREA

wanna asymetryczna/asymmetric bathtub

dostępna rozmiarze/available in size: 160x100 cm

WYBRANE CECHY PRODUKTÓW Z SERII:

SELECTED PRODUCT FEATURES:



CIENKI RANT
THIN EDGE



DO ZABUDOWY
NO BATH PANEL
TILING ONLY



WIĘKSZA GŁĘBOKOŚĆ
GREATER DEPTH



WIĘKSZA
WYTRZYMAŁOŚĆ
GREATER
DURABILITY



AKRYL
NAJWYŻSZEJ JAKOŚCI
HIGH QUALITY
ACRYLIC



REGULOWANE NÓŻKI
W KOMPLECIE
ADJUSTABLE LEGS
INCLUDED

CITY CERAMIKA I MEBLE

CITY - CERAMICS AND FURNITURE

Nowoczesny design i minimalistyczna estetyka oddane w formie, kształcie i kolorze.

Stylowe, proste, eleganckie.

Dla wielbicieli miejskiego szyku i funkcjonalnych rozwiązań. Łazienka piękna i kompletna – bez kompromisów.

A modern design and minimalist aesthetics reflected in form, shape and colour. Smart, simple, elegant. For the fans of city flair and functional solutions. A bathroom both attractive and complete – no compromise.





MISKA W INNOWACYJNEJ TECHNOLOGII **CleanOn** – BEZ KOŁNIERZA.

WALL HUNG BOWL AVAILABLE IN THE
INNOVATIVE **CLEANON** TECHNOLOGY
– WITHOUT RIM!

Elegancka cienka deska podkreśli
nowoczesny styl Twojej łazienki CITY.

*The elegant slim toilet seat will bring out the
modern style of your CITY bathroom.*



Wypinaj szybko deskę tylko jednym przyciskiem
– to takie wygodne!

*Detach the seat quickly with just a single button
– it's so convenient!*



Pora na minimalizm
– spodobają Ci się wąskie krawędzie umywalki.

*Time for minimalism
– you'll love the thin edges of the washbasin.*



Prosta forma, brak
uchwytów i 100%
komfortu – oto design
w służbie funkcjonalności.

*Simple form, no handles and
100% comfort – design in
the service of functionality.*



W dwóch przestronnych
szufladach wszystko
znajdzie swoje miejsce.

*You'll find a place for
everything in the two
spacious drawers.*

UMYWALKA MEBLOWA CITY

CITY FURNITURE WASHBASIN

dopasowanie | fitting



CITY

szafka podumywalkowa/
washbasin cabinet
szary dąb/grey oak



CITY

szafka podumywalkowa/
washbasin cabinet
biały/white

PASUJE TAKŻE DO SZAFEK Z SERII:
MATCHES ALSO CABINETS FROM SERIES:



SMART

strona/page | 150



COLOUR

strona/page | 57



STILLO

strona/page | 159



MELAR

strona/page | 165



LARA

strona/page | 143

SZAFKA PODUMYWALKOWA CITY

CITY WASHBASIN CABINET

dopasowanie | fitting



CITY

umywalka/washbasin

PASUJE TAKŻE DO UMYWALEK Z SERII:
MATCHES ALSO WASHBASINS FROM SERIES:



COMO

strona/page | 71



COLOUR

strona/page | 56

CERAMIKA CITY

CITY CERAMICS

oferta | offer



CITY

umywalka/washbasin
dostępna w rozmiarach/
available in sizes: 50/60/70 cm

cleanON®



CITY OVAL CleanOn

miska zawieszana/
wall hung bowl

cleanON®



CITY CleanOn

miska zawieszana/
wall hung bowl

cleanON®



CITY CleanOn

WC kompakt/
WC compact



CITY OVAL SLIM*

deska toaletowa
duroplastowa/
duroplast toilet seat



CITY SLIM*

deska toaletowa
duroplastowa/
duroplast toilet seat



CITY

deska toaletowa
duroplastowa/
duroplast toilet seat

* deska z funkcją łatwego wypinania jednym przyciskiem/toilet seat with One button easy-off function

WYBRANE CECHY PRODUKTÓW Z SERII:

SELECTED PRODUCT FEATURES:



WYĄTKOWA BIEL
CERSANIT WHITE
THE UNIQUE
CERSANIT WHITE



PASUJE DO WIELU
RODZAJÓW MEBLI
FITS TO MANY TYPES
OF FURNITURE



SPÓJNOŚĆ
KOLORYSTYCZNA
Z INNYMI
PRODUKTAMI
CERSANIT
COLOR CONSISTENCY
WITH OTHER
CERSANIT PRODUCTS



cleanON
TECHNOLOGIA
BEZKOLNIERZOWA
cleanON
NO RIM TECHNOLOGY



UKRYTY MONTAŻ
HIDDEN FIXATION



NAJWYŻSZY
STANDARD
HIGIENY
HIGHEST HYGIENE
STANDARD



DESKA
WOLNODOPADAJĄCA
SOFT CLOSING
SEAT



WYPINANIE
JEDNYM PRZYCISKIEM
ONE BUTTON
EASY-OFF



DESKA TOALETOWA
SLIM
SLIM TOILET SEAT



CITY

szafka podumywalkowa/
washbasin cabinet
szary dąb/grey oak
dostępna w rozmiarach/
available in sizes: 50/60/70 cm



CITY

szafka podumywalkowa/
washbasin cabinet
biały/white
dostępna w rozmiarach/
available in sizes: 50/60/70 cm



CITY

stupek/pillar
szary dąb/grey oak
szerokość/width: 35 cm



CITY

stupek/pillar
biały/white
szerokość/width: 35 cm

WYBRANE CECHY PRODUKTÓW Z SERII:

SELECTED PRODUCT FEATURES:



„PUSH” SYSTEM



SZUFLADA Z PEŁNYM
WYSUWEM
FULL EXTENSION
DRAWER



SYSTEM CICHEGO
DOMYKANIA DRZWI
SOFT CLOSING DOOR
MECHANISM

EASY CERAMIKA I MEBLE

EASY - CERAMICS AND FURNITURE

Technologia ma moc!
Innowacyjna powłoka CleanPro
to rozwiązanie na miarę naszych czasów.
Doskonale i kompletnie wyposażona łazienka,
którą czyści się w mgnieniu oka.
Komfort, wygoda i luksus wolnego czasu.

*Technology has power! The innovative CleanPro
coating is a solution worthy of our times.
A perfectly and completely outfitted bathroom
that gets clean in the blink of an eye. Comfort,
convenience and the luxury of free time.*





CleanPro

INNOWACYJNA POWŁOKA, DZIĘKI KTÓREJ OSADY Z WODY I MYDŁA NA ZAWSZE ZNIKNĄ Z TWOJEJ ŁAZIENKI!

AN INNOVATIVE COATING THAT MAKES WATER
AND SOAP RESIDUE DISAPPEAR AND STAY AWAY
FROM YOUR BATHROOM!!



Ceramiczna
powłoka
krzemowa
- mniej
detergentów
i sprzątań
w Twojej
łazience!

*Silicone
ceramic
coating - less
detergent and
cleaning in your
bathroom!*



Elegancka płaska deska podkreśli
nowoczesny styl Twojej łazienki EASY.

*The elegant, flat seat will bring out the
modern style of your EASY bathroom.*



NOWOCZESNOŚĆ
MODERNITY

Fronty bez uchwytów
z systemem otwierania „push”
– tak eleganckie i łatwe
w czyszczeniu!

*No-handle fronts with push-
to-open system – so elegant
and easy to clean!*

Delikatnie zaokrąglone
fronty szafek i umywalk
idealnie komponują się
ze sobą.

*Curved fronts of the
cabinets and washbasins
fit together perfectly.*



UMYWALKA MEBLOWA **EASY**

EASY FURNITURE WASHBASIN

dopasowanie | fitting



EASY

szafka podumywalkowa/
washbasin cabinet
biały/white



EASY

szafka podumywalkowa/
washbasin cabinet
cappuccino

Umywalki EASY mogą być również montowane z półpostumentem CARINA/EASY washbasins may be also assembled with CARINA semi-pedestal.

SZAFKA PODUMYWALKOWA **EASY**

EASY WASHBASIN CABINET

dopasowanie | fitting



EASY

umywalka/
washbasin



CERAMIKA EASY

EASY CERAMICS

oferta | offer



EASY

umywalka/washbasin
dostępna w rozmiarach/
available in sizes:
50/60/70 cm

cleanON®



EASY CleanOn

miska zawieszana/
wall hung bowl

cleanON®



EASY CleanOn

WC kompakt/
WC compact



EASY

deska toaletowa duroplastowa/
duroplast toilet seat

WYBRANE CECHY PRODUKTÓW Z SERII:

SELECTED PRODUCT FEATURES:



WYJĄTKOWA BIEL
CERSANIT WHITE
THE UNIQUE
CERSANIT WHITE



POWIERZCHNIA
ŁATWO ZMYWALNA
EASILY WASHABLE
SURFACE



DOSTĘPNE W WIELU
ROZMIARACH
AVAILABLE
IN MANY SIZES



cleanON
TECHNOLOGIA
BEZKOLNIERZOWA
cleanON
NO RIM TECHNOLOGY



NAJWYŻSZY
STANDARD
HIGIENY
HIGHEST HYGIENE
STANDARD



SPÓJNOŚĆ
KOLORYSTYCZNA
Z INNYMI
PRODUKTAMI
CERSANIT
COLOR CONSISTENCY
WITH OTHER
CERSANIT PRODUCTS



DESKA
WOLNOOPADAJĄCA
SOFT CLOSING
SEAT



ŁATWE
WYPINANIE DESKI
EASY-OFF TOILET SEAT



WYSOKIEJ JAKOŚCI
ANTYBACTERIENY
DUROPLAST
HIGHEST QUALITY
ANTIBACTERIAL
DUROPLAST

MEBLE EASY

EASY FURNITURE

oferta | offer



EASY

szafka podumywalkowa/
washbasin cabinet
biały/white
dostępna w rozmiarach/
available in sizes: 50/60/70 cm



EASY

szafka podumywalkowa/
washbasin cabinet
cappuccino
dostępna w rozmiarach/
available in sizes: 50/60/70 cm



EASY

szafka wisząca/
wall hung cabinet
biały/white
szerokość/width: 35 cm



EASY

szafka wisząca/
wall hung cabinet
cappuccino
szerokość/width: 35 cm



EASY

słupek/pillar
biały/white
szerokość/width: 35 cm



EASY

słupek/pillar
cappuccino
szerokość/width: 35 cm



EASY

szafka lustrzana/
mirror cabinet
szerokość/width: 60 cm



EASY

lustro z półką/
mirror with shelf
szerokość/width: 50 cm

WYBRANE CECHY PRODUKTÓW Z SERII:

SELECTED PRODUCT FEATURES:



„PUSH” SYSTEM



POWIERZCHNIA
LATWO ZMYWALNA
EASILY WASHABLE
SURFACE



MONTAŻ DRZWI
PRAWO-
LUB LEWOSTRONNY
RIGHT- OR LEFT-HAND
DOOR INSTALLATION


COLOUR CERAMIKA I MEBLE

COLOUR - CERAMICS AND FURNITURE

Baw się formą, baw się kolorami!
Szeroki wachlarz możliwości dostępny
teraz na wyciągnięcie ręki. W połączeniu
z nowoczesną technologią to dokładnie taka
łazienka, jakiej pragniesz. I jakiej potrzebujesz.
Wykorzystaj moc wyobraźni!

*Play with form, play with colours!
A broad range of options now within your reach.
Combined with modern technology, it is exactly
the bathroom you desire. And need.
Use the power of imagination!*





CERAMIKA COLOUR

COLOUR CERAMICS

cechy i zalety | benefits

Miska zawieszana
i WC kompakt dostępne
w wersji CleanOn – bez
kołnierza, bez bakterii,
bez kłopotu!

*Wall hung bowl and
WC compact available in
CleanOn version – no rim,
no germs, no problem!*



Specjalnie wyprofilowane
wnętrze umywalki to więcej
powierzchni dla Twojej
wygody.

*The specially shaped
washbasin means more space
for your convenience.*

Klasycznie biały
lub ciemnoszary
– Ty decydujesz, który
kolor deski wybierasz!

*Classic white or dark grey
– you decide what seat
colour to choose!*

MEBLE COLOUR

COLOUR FURNITURE

cechy i zalety | benefits



Gładkie fronty – stylowe,
modne, wygodne.

*Smooth fronts – smart,
fashionable, convenient.*



Masz wybór! Szafki dostępne
w 3 kolorach i wielu
rozmiarach.

*The choice is yours!
Cabinets are available
in 3 colours and multiple sizes.*

UMYWALKA MEBLOWA COLOUR

COLOUR FURNITURE WASHBASIN

dopasowanie | fitting



PASUJE TAKŻE DO SZAFEK Z SERII:
MATCHES ALSO CABINETS FROM SERIES:



COLOUR

szafka podumywalkowa/
washbasin cabinet
biały/white



SMART

strona/page | 150



STILLO

strona/page | 159



CITY

strona/page | 41



MELAR

strona/page | 165



LARA

strona/page | 143

SZAFKA PODUMYWALKOWA **COLOUR**

COLOUR WASHBASIN CABINET

dopasowanie | fitting



COLOUR

umywalka/washbasin

PASUJE TAKŻE DO UMYWALEK Z SERII:

MATCHES ALSO WASHBASINS FROM SERIES:



CREA

strona/page | 22



CITY

strona/page | 40



COMO

strona/page | 71



ONTARIO NEW

strona/page | 119



AMAO

strona/page | 114



ZURO

strona/page | 114

CERAMIKA COLOUR

COLOUR CERAMICS

oferta | offer



COLOUR

umywalka/washbasin
dostępna w rozmiarach/
available in sizes: 50/60 cm

cleanON®



COLOUR CleanOn

miska zawieszana/
wall hung bowl

cleanON®



COLOUR CleanOn

WC kompakt/
WC compact



COLOUR

deska toaletowa
duroplastowa/
duroplast toilet seat
biały/white



COLOUR*

deska toaletowa
duroplastowa/
duroplast toilet seat
szary/grey

* do wyczerpania zapasów/
while stocks last

WYBRANE CECHY PRODUKTÓW Z SERII:

SELECTED PRODUCT FEATURES:



WYĄTKOWA BIEL
CERSANIT WHITE
THE UNIQUE
CERSANIT WHITE



PASUJE DO WIELU
RODZAJÓW MEBLI
FITS TO MANY TYPES
OF FURNITURE



SPOJNOŚĆ
KOLORYSTYCZNA
Z INNYMI
PRODUKTAMI
CERSANIT
COLOR CONSISTENCY
WITH OTHER
CERSANIT PRODUCTS



cleanON
TECHNOLOGIA
BEZKOLNIERZOWA
cleanON
NO RIM TECHNOLOGY



NAJWYŻSZY
STANDARD
HIGIENY
HIGHEST HYGIENE
STANDARD



DESKA
WOLNOOPADAJĄCA
SOFT CLOSING
SEAT



ŁATWE
WYPINANIE DESKI
EASY-OFF TOILET SEAT



WYSOKIEJ JAKOŚCI
ANTYBAKTERIENY
DUROPLAST
HIGHEST QUALITY
ANTIBACTERIAL
DUROPLAST



COLOUR

szafka podumywalkowa/
washbasin cabinet
biały/white
dostępna w rozmiarach/
available in sizes: 50/60 cm



COLOUR

szafka podumywalkowa/
washbasin cabinet
biały/white
dostępna w rozmiarze/
available in size: 80 cm



COLOUR

szafka/wall hung cabinet corp
szerokość/width: 40 cm
dostępna w wysokościach/
available in heights:
40/80/120 cm



COLOUR FRONT*

front szafki/cabinet front
niebieski/blue
szerokość/width: 40 cm
dostępne w wysokościach/
available in heights:
40/80/120 cm



COLOUR FRONT*

front szafki/cabinet front
szary/grey
szerokość/width: 40 cm
dostępne w wysokościach/
available in heights:
40/80/120 cm



COLOUR FRONT

front szafki/cabinet front
biały/white
szerokość/width: 40 cm
dostępne w wysokościach/
available in heights:
40/80/120 cm



COLOUR

szafka lustrzana/
mirror cabinet
szerokość/width: 60 cm

* do wyczerpania zapasów/
while stocks last

WYBRANE CECHY PRODUKTÓW Z SERII:
SELECTED PRODUCT FEATURES:



„PUSH” SYSTEM



MONTAŻ DRZWI
PRAWO-
LUB LEWOSTRONNY
RIGHT- OR LEFT-HAND
DOOR INSTALLATION



POWIERZCHNIA
LATWO ZMYWALNA
EASILY WASHABLE
SURFACE

CERAMIKA

CERAMICS





CASPIA CERAMIKA


CASPIA - CERAMICS

Spójne i harmonijne wnętrze. Nowoczesna technologia zamknięta w eleganckich kształtach ceramiki.

Łazienka, w której wszystko współgra z najnowszymi trendami.

For coherent and harmonious interiors. Modern technology combined with elegant ceramic shapes, where everything fits the latest trends.





CERAMIKA CASPIA

CASPIA CERAMICS

cechy i zalety | benefits



Geometryczna bryła miski doskonale łączy się z cienką deską – prostota i elegancja.

The geometric shape of the bowl perfectly matches the slim seat - for simplicity and elegance.



Technologia CleanOn
- brak kotnierza, ułatwia sptukiwanie i czyszczenie.

*CleanOn Technology
- no rim, for easier washing
and cleaning.*

CERAMIKA CASPIA

CASPIA CERAMICS

cechy i zalety | benefits



Wybierz swój ulubiony kształt!
Czy będzie to owalny, okrągły czy
prostokątny? Umywalki dostępne
w wersji blatowej i podblatowej.

*Choose your favourite shape!
Will it be oval, round or rectangular?*

*The washbasins are available in
on-counter and under-counter versions.*



UMYWALKI BLATOWE CASPIA

CASPIA COUNTERTOP WASHBASINS

dopasowanie | fitting



PASUJĄ DO SZAFEK Z SERII:

MATCH CABINETS FROM SERIES:



STILLO

szafka dla umywalki CASPIA RING/cabinet for CASPIA RING washbasin
szary/grey
szerokość/width: 60 cm
strona/page | 159

STILLO

szafka dla umywalki CASPIA OVAL/SQUARE/cabinet for CASPIA OVAL/SQUARE washbasin
szary/grey
szerokość/width: 80 cm
strona/page | 159

CERAMIKA CASPIA

CASPIA CERAMICS

oferta | offer

NOWOŚĆ



CASPIA RING

umywalka nablutowa/
countertop washbasin
średnica/diameter: 44 cm



CASPIA OVAL

umywalka nablutowa/
countertop washbasin
szerokość/width: 59,5 cm



CASPIA SQUARE

umywalka nablutowa/
countertop washbasin
szerokość/width: 59,5 cm



CASPIA OVAL

umywalka podblatowa/
under counter washbasin
szerokość/width: 55 cm

cleanON®



CASPIA CleanOn

miska zawieszana/
wall hung bowl



CASPIA SLIM*

deska toaletowa duroplastowa/
duroplast toilet seat

*deska z funkcją łatwego wypinania jednym przyciskiem/toilet seat with One button easy-off function

WYBRANE CECHY PRODUKTÓW Z SERII:

SELECTED PRODUCT FEATURES:



POWIERZCHNIA
LATWO ZMYWALNA
EASILY WASHABLE
SURFACE



100%
GLAZED
POWIERZCHNIA
UŻYTKOWA
W 100% SZKLIWIONA
CERAMICS
USABLE SPACE
- 100% GLAZED



ZWIĘKSZONA
PRZESTRZEŃ
NA PRZYBORY
TOALETOWE
INCREASED SPACE
FOR TOILETRIES



cleanON
TECHNOLOGIA
BEZKOLNIERZOWA
cleanON
NO RIM TECHNOLOGY



UKRYTY MONTAŻ
HIDDEN FIXATION



NAJWYŻSZY
STANDARD
HIGIENY
HIGHEST HYGIENE
STANDARD



DESKA
WOLNOOPADAJĄCA
SOFT CLOSING
SEAT



WYPINANIE
JEDNYM PRZYCSKIEM
ONE BUTTON
EASY-OFF



DESKA TOALETOWA
SLIM
SLIM TOILET SEAT

COMO CERAMIKA

COMO - CERAMICS

Nowoczesna, elegancka, minimalistyczna...
wyjątkowy design połączony z wygodą
użytkowania. Dzięki temu twoja łazienka
zachwyci niebanalnym stylem.

*Modern, elegant, minimalistic...
The unique design of COMO ceramics,
combined with exceptional comfort will make
your bathroom impress with its original style.*





CERAMIKA **COMO**

COMO CERAMICS

cechy i zalety | benefits

NOWOCZESNOŚĆ
MODERNITY

Miska zawieszana
zaprojektowana
w innowacyjnej
technologii CleanOn - bez
wewnętrznego kołnierza.
Czysta, higieniczna,
nowoczesna.

*The wall hung bowl has been
made using the innovative
CleanOn technology. Clean,
hygienic, modern.*



CERAMIKA COMO

COMO CERAMICS

cechy i zalety | benefits

Umywalka dostępna w 5 rozmiarach. Wybierz model, który najlepiej pasuje do Twojej łazienki.

The washbasin is available in 5 sizes. Choose the model that best fits your bathroom.



MINIMALIZM
MINIMALISM

Szerokie i poręczne powierzchnie odkładcze, aby pomieścić wszystkie niezbędne akcesoria.

Large and handy support surfaces, which can easily accommodate all essential accessories.

UMYWALKA MEBLOWA **COMO**

COMO FURNITURE WASHBASIN

dopasowanie | fitting



SMART

szafka podumywalkowa/
washbasin cabinet
biały/white
strona/page | 140

**PASUJE TAKŻE DO SZAFEK Z SERII:
MATCHES ALSO CABINETS FROM SERIES:**



COLOUR

strona/page | 57



STILLO

strona/page | 159



CITY

strona/page | 41



MELAR

strona/page | 165



LARA

strona/page | 143



COMO

umywalka/washbasin
szerokość/width: 40 cm



COMO

umywalka/washbasin
dostępna w rozmiarach/
available in sizes:
50/60/80 cm



COMO*

umywalka/washbasin
dostępna w rozmiarze/
available in size: 100 cm

cleanON®



COMO CleanOn

miska zawieszana/
wall hung bowl



COMO SLIM**

deska toaletowa duroplastowa/
duroplast toilet seat

* Umywalka COMO 100 do montowania z syfonem ozdobnym/COMO 100 washbasin may be assembled with a decorative siphon

** deska z funkcją łatwego wypinania jednym przyciskiem/toilet seat with One button easy-off function

WYBRANE CECHY PRODUKTÓW Z SERII:

SELECTED PRODUCT FEATURES:



WYJĄTKOWA BIEL
CERSANIT WHITE
THE UNIQUE
CERSANIT WHITE



SPÓJNOŚĆ
KOLORYSTYCZNA
Z INNYMI
PRODUKTAMI
CERSANIT
COLOR CONSISTENCY
WITH OTHER
CERSANIT PRODUCTS



DOSTĘPNE W WIELU
ROZMIARACH
AVAILABLE
IN MANY SIZES



cleanON
TECHNOLOGIA
BEZKOLNIERZOWA
cleanON
NO RIM TECHNOLOGY



NAJWYŻSZY
STANDARD
HIGIENY
HIGHEST HYGIENE
STANDARD



DESKA
WOLNOOPADAJĄCA
SOFT CLOSING
SEAT



WYPINANIE
JEDNYM PRZYCIŚKIEM
ONE BUTTON
EASY-OFF



DESKA TOALETOWA
SLIM
SLIM TOILET SEAT



WYSOKIEJ JAKOŚCI
ANTYBAKTERYJNY
DUROPLAST
HIGHEST QUALITY
ANTIBACTERIAL
DUROPLAST

CARINA CERAMIKA

CARINA - CERAMICS

Smukłe, lekkie kształty. Wysoka jakość wykonania i uniwersalność rozwiązań.

Poczuj się komfortowo w dobrze zaprojektowanym wnętrzu.

Light and slender shapes. High quality and versatile solutions. Feel comfortable in a well-fitted interior.





CERAMIKA CARINA

CARINA CERAMICS

cechy i zalety | benefits



Dobrze wyprofilowane
wnętrze umywalki znacząco
podnosi komfort jej
codziennego użytkowania.

*The well shaped washbasin
bowl increases the comfort
of everyday use.*



Miska i WC kompakt
dostępne w wersji CleanOn.
Brak kołnierza i zakamarków
– czystość bez wysiłku!

*Toilet bowl and WC compact
available as a CleanOn version.
No rim, no hard-to-reach
surfaces – cleanliness without
effort!*



Nowoczesna, cienka deska podkreśla elegancki styl łazienki.

The modern, slim seat highlights the elegant style of the bathroom.

Tylko jeden przycisk, łatwo i szybko wypinający deskę – klik i już!

A single button to quickly and easily detach the seat – click and done!

UMYWALKA MEBLOWA **CARINA**

CARINA FURNITURE WASHBASIN

dopasowanie | fitting



SMART

szafka podumywalkowa/
washbasin cabinet
biały/white
strona/page | 150

Umywalki CARINA mogą być również montowane z półpostumentem CARINA/CARINA washbasins may be also assembled with CARINA semi-pedestal

CERAMIKA CARINA

CARINA CERAMICS

oferta | offer



CARINA

umywalka/washbasin
dostępna w rozmiarach/
available in sizes:
50/55/60/70 cm

cleanON®



CARINA NEW CleanOn

miska zawieszana/
wall hung bowl

cleanON®



CARINA NEW CleanOn

WC kompakt/
WC compact



CARINA

bidet zawieszany/
wall hung bidet



CARINA

deska toaletowa duroplastowa/
duroplast toilet seat



CARINA SLIM*

deska toaletowa duroplastowa/
duroplast toilet seat

* deska z funkcją łatwego wypinania jednym przyciskiem/toilet seat with One button easy-off function

WYBRANE CECHY PRODUKTÓW Z SERII:

SELECTED PRODUCT FEATURES:



WYJĄTKOWA BIEL
CERSANIT WHITE
THE UNIQUE
CERSANIT WHITE



PASUJE DO WIELU
RODZAJÓW MEBLI
FITS TO MANY TYPES
OF FURNITURE



POWIERZCHNIA
UŻYTKOWA
W 100% SZKLIWIONA
CERAMICS
USABLE SPACE
- 100% GLAZED



cleanON
TECHNOLOGIA
BEZKOLNIERZOWA
cleanON
NO RIM TECHNOLOGY



NAJWYŻSZY
STANDARD
HIGIENY
HIGHEST HYGIENE
STANDARD



SPÓJNOŚĆ
KOLORYSTYCZNA
Z INNYMI
PRODUKTAMI
CERSANIT
COLOR CONSISTENCY
WITH OTHER
CERSANIT PRODUCTS



DESKA
WOLNOOPADAJĄCA
SOFT CLOSING
SEAT



WYPINANIE
JEDNYM PRZYCIŚKIEM
ONE BUTTON
EASY-OFF



WYSOKIEJ JAKOŚCI
ANTYBAKTERYJNY
DUROPLAST
HIGHEST QUALITY
ANTIBACTERIAL
DUROPLAST

FACILE CERAMIKA

FACILE - CERAMICS

Łagodne formy to doskonały pomysł
na łazienkę pełną wdzięku. Klasyczne
wzornictwo doda szlachetności
każdemu wnętrzu.

*Gentle forms are an excellent concept for
an elegant bathroom. Classic design to add
a refined touch to any interior.*





UMYWALKA MEBLOWA **FACILE**

FACILE FURNITURE WASHBASIN

cechy i zalety | benefits



Dzięki szerokim i wygodnym powierzchniom odkładczym umywalka jest bardzo praktyczna i wygodna w użytkowaniu.

The wide and handy support surfaces for very functional and comfortable use every day.

WYGODA
COMFORT

Umywalka FACILE może być również montowana z półpostumentem lub dekoracyjnym syfonem

Washbasin may be assembled with the pedestal, semi-pedestalar decorative siphon.



CERAMIKA **FACILE**

FACILE CERAMICS

oferta | offer



FACILE

umywalka/washbasin
szerokość/width: 40 cm/
dostępna jako lewa lub
prawa/available in left and
right-hand versions.



FACILE

umywalka/washbasin
dostępna w rozmiarach/
available in sizes:
50/55/60 cm



FACILE

półpostument/
semi-pedestal



FACILE

miska zawieszana/
wall hung bowl



FACILE

WC kompakt/
WC compact



FACILE

deska toaletowa duroplastowa/
duroplast toilet seat

WYBRANE CECHY PRODUKTÓW Z SERII:

SELECTED PRODUCT FEATURES:



DOSTĘPNA PRAWO-
LUB LEWOSTRONNA
AVAILABLE
RIGHT- OR LEFT-SIDED



WYJĄTKOWA BIEL
CERSANIT WHITE
THE UNIQUE
CERSANIT WHITE



POWIERZCHNIA
LATWO ZMYWALNA
EASILY WASHABLE
SURFACE



SPÓJNOŚĆ
KOLORYSTYCZNA
Z INNYMI
PRODUKTAMI
CERSANIT
COLOR CONSISTENCY
WITH OTHER
CERSANIT PRODUCTS



DESKA
WOLNOOPADAJĄCA
SOFT CLOSING
SEAT



LATWE
WYPINANIE DESKI
EASY-OFF TOILET SEAT



WYSOKIEJ JAKOŚCI
ANTYBAKTERYJNY
DUROPLAST
HIGHEST QUALITY
ANTIBACTERIAL
DUROPLAST

PARVA CERAMIKA

PARVA - CERAMICS

Funkcjonalność i ciekawe wzornictwo mogą iść ze sobą w parze. Delikatnie zaokrąglone kształty i praktyczne rozwiązania tworzą doskonałą całość.

Functionality and interesting design can go hand in hand. Gently rounded forms and practical solutions that create a perfect whole.





CERAMIKA PARVA

PARVA CERAMICS

cechy i zalety | benefits

Umywalka może być
montowana z postumentem,
półpostumentem
lub dekoracyjnym syfonem.

*Washbasin may be assembled
with the pedestal,
semi-pedestal
or decorative siphon.*



CZYSTOŚĆ
CLEANLINESS



Seria ceramiczna
z technologią CleanOn -
toalety dostępne w wersji
bez kołnierza.

*Ceramic series featuring the
CleanOn technology - toilets
available in no-rim version.*

CERAMIKA PARVA

PARVA CERAMICS

oferta | offer



PARVA

umywalka/washbasin
szerokość/width: 40 cm
dostępna jako lewa lub
prawa/available in left and
right-hand versions.



PARVA

umywalka/washbasin
dostępna w rozmiarach/
available in sizes: 50/55/60 cm

cleanON®



PARVA NEW CleanOn

miska zawieszana/
wall hung bowl



PARVA

postument/
pedestal



PARVA

WC kompakt/
WC compact

cleanON®



PARVA NEW CleanOn

WC kompakt/
WC compact



PARVA

deska toaletowa duroplastowa/
duroplast toilet seat



PARVA

półpostument/
semi-pedestal



PARVA SLIM*

deska toaletowa duroplastowa/
duroplast toilet seat

*deska z funkcją łatwego wypinania jednym przyciskiem/toilet seat with One button easy-off function

WYBRANE CECHY PRODUKTÓW Z SERII:

SELECTED PRODUCT FEATURES:



WYJĄTKOWA BIEL
CERSANIT WHITE
THE UNIQUE
CERSANIT WHITE



POWIERZCHNIA
UŻYTKOWA
W 100% SZKLIWIONA
CERAMICS
USABLE SPACE
- 100% GLAZED



DOSTĘPNA PRAWO-
LUB LEWOSTRONNA
AVAILABLE
RIGHT- OR LEFT-SIDED



CLEANON
TECHNOLOGIA
BEZKOLNIERZOWA
cleanON
NO RIM TECHNOLOGY



NAJWYŻSZY
STANDARD
HYGIENY
HIGHEST HYGIENE
STANDARD



DESKA
WOLNOOPADAJĄCA
SOFT CLOSING
SEAT



DESKA TOALETOWA
SLIM
SLIM TOILET SEAT



LATWE
WYPINANIE DESKI
EASY-OFF TOILET SEAT



WYSOKIEJ JAKOŚCI
ANTYBAKTERYJNY
DUROPLAST
HIGHEST QUALITY
ANTIBACTERIAL
DUROPLAST

ARTECO CERAMIKA

ARTECO - CERAMICS

Proste linie, czysta forma.
Pełna harmonia mebli i ceramiki.
Efekt - łazienka funkcjonalna
i spójna stylistycznie.

*Simple lines, pure form.
Full harmony of furniture and ceramic.
The end effect - a functional and stylistically
consistent bathroom.*





CERAMIKA **ARTECO**

ARTECO CERAMICS

cechy i zalety | benefits



CERAMIKA ARTECO

ARTECO CERAMICS

cechy i zalety | benefits



Mała umywalka o szerokości 40 cm w dwóch wersjach:
z baterią po lewej
lub po prawej stronie.

A small washbasin, 40 cm wide, in two versions: with the tap on the left or the right hand side.

Gładkie, delikatnie zaokrąglone umywalki doskonale pasują do prostych w formie mebli.

The smooth, delicately rounded shapes of the ceramics match well with the simple design of the furniture.

UMYWALKA MEBLOWA ARTECO

ARTECO FURNITURE WASHBASIN

dopasowanie | fitting



ARTECO NEW

szafka podumywalkowa/
washbasin cabinet
biały/white
dostępna w rozmiarach/
available in sizes: 50/60

PASUJE DO SZAFEK Z SERII:

MATCHES CABINETS FROM SERIES:



ARTECO NEW

strona/page | 183

ARTECO NEW

strona/page | 183

CERAMIKA ARTECO

ARTECO CERAMICS

oferta | offer



ARTECO

umywalka/washbasin
szerokość/width: 40 cm



ARTECO

umywalka/washbasin
dostępna w rozmiarach/
available in sizes: 50/55/60 cm



ARTECO*

miska zawieszana/
wall hung bowl

cleanON®



ARTECO CleanOn*

miska zawieszana/
wall hung bowl

* dostępna do wyczerpania zapasów/ * available while stocks last
* dostępny od września 2018/
available from September 2018

cleanON®



ARTECO CleanOn

WC kompakt/
WC compact



ARTECO

deska toaletowa
duroplastowa/
duroplast toilet seat



ARTECO

deska toaletowa
polipropylenowa/
polypropylene toilet seat

WYBRANE CECHY PRODUKTÓW Z SERII:

SELECTED PRODUCT FEATURES:



WYJĄTKOWA BIEL
CERSANIT WHITE
THE UNIQUE
CERSANIT WHITE



DOSTĘPNE W WIELU
ROZMIARACH
AVAILABLE
IN MANY SIZES



POWIERZCHNIA
UŻYTKOWA
W 100% SZKLOWANA
CERAMICS
USABLE SPACE
- 100% GLAZED



cleanON
TECHNOLOGIA
BEZKOLNIERZOWA
cleanON
NO RIM TECHNOLOGY



NAJWYŻSZY
STANDARD
HIGIENY
HIGHEST HYGIENE
STANDARD



SPÓJNOŚĆ
KOLORYSTYCZNA
Z INNYMI
PRODUKTAMI
CERSANIT
COLOR CONSISTENCY
WITH OTHER
CERSANIT PRODUCTS



DESKA
WOLNOOPADAJĄCA
SOFT CLOSING
SEAT



ŁATWE
WYPJĘNIĘ DESKI
EASY-OFF TOILET SEAT



WYSOKIEJ JAKOŚCI
ANTYBAKTERYJNY
DUROPLAST
HIGHEST QUALITY
ANTIBACTERIAL
DUROPLAST



WYSOKIEJ JAKOŚCI
POLIPROPYLEN
HIGHEST QUALITY
POLYPROPYLENE

PRESIDENT CERAMIKA

PRESIDENT - CERAMICS

Wnętrze w stylu vintage.
Wzory, które od lat cieszą się popularnością.
Doskonały wybór dla miłośników
ponadczasowego wzornictwa.

*For vintage-style interiors.
Designs that remain popular over the years.
A perfect choice for those who enjoy
ageless design.*





CERAMIKA **PRESIDENT**

PRESIDENT CERAMICS

cechy i zalety | benefits



Tradycyjna forma
WC kompaktu idealnie
pasuje do wnętrza w stylu
vintage.

*The traditional form of
WC compact toilet perfectly
fits into the interiors
of vintage style.*

Optymalne dopasowanie do
wnętrza łazienki
- cztery różne rozmiary
umywalk do wyboru.

*Optimum fitting to bathroom
interior - four different
washbasin sizes
to choose from.*



CERAMIKA **PRESIDENT**

PRESIDENT CERAMICS

oferta | offer



PRESIDENT

umywalka/washbasin
dostępna w rozmiarach/
available in sizes:
45/50/55/60 cm



PRESIDENT

półpostument/
semi-pedestal



PRESIDENT

postument/
pedestal



PRESIDENT

WC kompakt/
WC compact



PRESIDENT

deska toaletowa
duroplastowa/
duroplast toilet seat



UNIVERSAL SLIM

deska toaletowa
duroplastowa/
duroplast toilet seat



PRESIDENT

deska toaletowa
polipropylenowa/
polypropylene toilet seat

Umywalki PRESIDENT mogą być montowane z postumentem, półpostumentem lub dekoracyjnym syfonem/
PRESIDENT washbasins may be assembled with pedestal, semi-pedestal or decorative siphon

WYBRANE CECHY PRODUKTÓW Z SERII:

SELECTED PRODUCT FEATURES:



WYJĄTKOWA BIEL
CERSANIT WHITE
THE UNIQUE
CERSANIT WHITE



POWIERZCHNIA
UŻYTKOWA
W 100% SZKLIWIONA
CERAMICS
USABLE SPACE
- 100% GLAZED



SPÓJNOŚĆ
KOLORYSTYCZNA
Z INNYMI
PRODUKTAMI
CERSANIT
COLOR CONSISTENCY
WITH OTHER
CERSANIT PRODUCTS



DESKA
WOLNOOPADAJĄCA
SOFT CLOSING
SEAT



ŁATWE
WYPINANIE DESKI
EASY-OFF TOILET SEAT



DESKA TOALETOWA
SLIM
SLIM TOILET SEAT



WYSOKIEJ JAKOŚCI
ANTYBAKTERYJNY
DUROPLAST
HIGHEST QUALITY
ANTIBACTERIAL
DUROPLAST



WYSOKIEJ JAKOŚCI
POLIPROPYLEN
HIGHEST QUALITY
POLYPROPYLENE

DELFI CERAMIKA

DELFI - CERAMICS

Nie musisz poświęcać elegancji na rzecz prostoty i praktyczności. Klasyczny kształt i wygoda to rozwiązanie do każdej łazienki.

Why sacrifice elegance for the sake of simplicity and practicality? Classical shapes and ease of use, ideal solutions for any bathroom.





CERAMIKA DELFI

DELFI CERAMICS

cechy i zalety | benefits



Zawieszana miska i bidet tworzą doskonałą, kompletną kompozycję.

Wall hung bowl and bidet form a perfect, complete composition.



Cienka deska SLIM nadaje misce nowoczesny charakter.

The flat SLIM seat ensures the bowl has a modern character.



DELFI

miska zawieszana/
wall hung bowl



DELFI

bidet zawieszany/
wall hung bidet



DELFI

deska toaletowa
duroplastowa/
duroplast toilet seat



DELFI SLIM

deska toaletowa
duroplastowa/
duroplast toilet seat



DELFI

deska toaletowa
polipropylenowa/
polypropylene toilet seat

WYBRANE CECHY PRODUKTÓW Z SERII:

SELECTED PRODUCT FEATURES:



SPÓJNOŚĆ
KOLORYSTYCZNA
Z INNYMI
PRODUKTAMI
CERSANIT
COLOR CONSISTENCY
WITH OTHER
CERSANIT PRODUCTS



WYJĄTKOWA BIEL
CERSANIT WHITE
THE UNIQUE
CERSANIT WHITE



DESKA
WOLNOOPADAJĄCA
SOFT CLOSING
SEAT



ŁATWE
WYPINANIE DESKI
EASY-OFF TOILET SEAT



DESKA TOALETOWA
SLIM
SLIM TOILET SEAT



WYSOKIEJ JAKOŚCI
ANTYBAKTERYJNY
DUROPLAST
HIGHEST QUALITY
ANTIBACTERIAL
DUROPLAST



WYSOKIEJ JAKOŚCI
ANTYBAKTERYJNY
POLIPROPYLEN
HIGHEST QUALITY
ANTIBACTERIAL
POLYPROPYLENE

ZENIT/MERIDA CERAMIKA

ZENIT/MERIDA - CERAMICS

Proste i ekonomiczne rozwiązania
dla każdej łazienki.

*Simple and economical solution
for any bathroom.*





Worry
less
live
more

CERAMIKA ZENIT/MERIDA

ZENIT/MERIDA CERAMICS

cechy i zalety | benefits



EKONOMICZNE
ECONOMICAL

Proste i ekonomiczne rozwiązania plus minimalistyczny design - tworzą wyjątkową funkcjonalność.

Simple and economical solutions, plus a minimalist design - together producing unique functionality

CERAMIKA ZENIT/MERIDA

ZENIT/MERIDA CERAMICS

oferta | offer



MERIDA

WC kompakt/
WC compact



ZENIT

WC kompakt/
WC compact



MERIDA

deska toaletowa
duroplastowa/
duroplast toilet seat



SENATOR

deska toaletowa
polipropylenowa/
polypropylene toilet seat

WYBRANE CECHY PRODUKTÓW Z SERII:

SELECTED PRODUCT FEATURES:



SPÓJNOŚĆ
KOLORYSTYCZNA
Z INNYMI
PRODUKTAMI
CERSANIT
COLOR CONSISTENCY
WITH OTHER
CERSANIT PRODUCTS



WYJĄTKOWA BIEL
CERSANIT WHITE
THE UNIQUE
CERSANIT WHITE



WYSOKIEJ JAKOŚCI
ANTYBAKTERYJNY
DUROPLAST
HIGHEST QUALITY
ANTIBACTERIAL
DUROPLAST



WYSOKIEJ JAKOŚCI
ANTYBAKTERYJNY
POLIPROPYLEN
HIGHEST QUALITY
ANTIBACTERIAL
POLYPROPYLENE



WYSOKIEJ JAKOŚCI
POLIPROPYLEN
HIGHEST QUALITY
POLYPROPYLENE

ETIUDA CERAMIKA

ETIUDA - CERAMICS

Łazienka, w której każdy szczegół ma znaczenie. W której wszystko podporządkowaliśmy wprowadzeniu ułatwień i praktycznych pomysłów. Dla wygody i komfortu tych, którzy tego potrzebują.

*For bathrooms where every detail is important.
Where we subordinate everything to introduce
convenience and practical ideas.
For the accessibility and comfort of
everyone who needs it.*





CERAMIKA ETIUDA

ETIUDA CERAMICS

cechy i zalety | benefits



Kształt deski oraz wycięcie z przodu czynią ją wygodną w użytkowaniu.

The seat's shape and the front recess make it easier to use.

Dzięki technologii CleanOn toaleta jest czystsza, a korzystanie z niej bardziej komfortowe.

With CleanOn technology, the toilet is cleaner and more comfortable.



Wydłużony kształt miski i wyższe od standardowego siedzisko (w WC kompakcie - 48 cm) ułatwiają korzystanie z toalety osobom starszym i niepełnosprawnym.

The elongated bowl and the seat, higher than in regular toilets, make it more convenient for the elderly and people with disabilities.

CERAMIKA ETIUDA

ETIUDA CERAMICS

cechy i zalety | benefits



Ergonomiczne wycięcie w umywalce – prosty pomysł, który ułatwia codzienne życie.

The ergonomic recess in the washbasin is a simple idea to make everyday life easier.



Lite poręcze i uchwyty ze stali nierdzewnej zapewniają bezpieczeństwo i stabilność.

Solid stainless steel handrails and handles ensure safety and stability.

CERAMIKA ETIUDA

ETIUDA CERAMICS

oferta | offer

cleanON®



ETIUDA

umywalka/washbasin
szerokość/width: 65 cm



ETIUDA CleanOn

miska zawieszana/
wall hung bowl

cleanON®



ETIUDA CleanOn

WC kompakt/
WC compact



ETIUDA

deska toaletowa duroplastowa/
duroplast toilet seat



ETIUDA

rama uchylna do umywalki/
tilting frame for washbasin
szerokość/width: 65 cm



ETIUDA

uchwyt prosty/
straight wall handle
dostępny w rozmiarach/
available in sizes: 40/60/80 cm



ETIUDA

uchwyt umywalkowy/
washbasin handle
długość/length: 55 cm



ETIUDA

uchwyt ścienny
poziomo-pionowy/
wall handle vertical-horizontal
wysokość/height: 70 cm



ETIUDA

uchwyt podłogowy/
wall-flooring handle
wysokość/height: 80 cm



ETIUDA

uchwyt ścienny stały/
stable wall handle
długość/length: 60 cm



ETIUDA

uchwyt ścienny uchylny/
lifted wall handle
dostępny w rozmiarach/
available in sizes: 60/75 cm



ETIUDA

uchwyt uchylny mocowany
do podłogi/lifted handle
assembled to the floor
wysokość/height: 80 cm



ETIUDA

lustro uchylnie/lifted mirror
szerokość/width: 60 cm



ETIUDA

krzeszko prysznicowe składane/
folding shower chair
udźwig/maximum load: 120 kg
szerokość/width: 45 cm

WYBRANE CECHY PRODUKTÓW Z SERII:

SELECTED PRODUCT FEATURES:



DLA OSÓB STARSZYCH
I Z OGRANICZONĄ
ZDOLNOŚCIĄ
RUCHOWĄ
FOR ELDERLY PEOPLE
AND THOSE WITH
REDUCED MOBILITY



WYJĄTKOWA BIEL
CERSANIT WHITE
- THE UNIQUE
CERSANIT WHITE



POWIERZCHNIA
UŻYTKOWA
W 100% SZKLIWIONA
CERAMICS
USABLE SPACE
- 100% GLAZED



cleanON
TECHNOLOGIA
BEZKÓLNIEZOWA
cleanON
NO RIM TECHNOLOGY



NAJWYŻSZY
STANDARD
HIGIENY
HIGHEST HYGIENE
STANDARD



SPÓJNOŚĆ
KOLORYSTYCZNA
Z INNYMI
PRODUKTAMI
CERSANIT
COLOR CONSISTENCY
WITH OTHER
CERSANIT PRODUCTS



WYSOKIEJ JAKOŚCI
ANTYBAKTERYJNY
DUROPLAST
HIGHEST QUALITY
ANTIBACTERIAL
DUROPLAST

UMYWALKI KONGLOMERATOWE

CONGLOMERATE WASHBASINS

Innowacyjny i trwały materiał.
Precyzyjnie ukształtowane, proste krawędzie
umywalki gwarantują idealne dopasowanie
do mebla. Pełna spójność i harmonia.

*An innovative and durable material.
Precisely shaped, even edges of the washbasin
guarantee an ideal fitting to furniture.
Total coherence and harmony.*





UMYWALKI KONGLOMERATOWE

CONGLOMERATE WASHBASINS

cechy i zalety | benefits

Minimalizm w najlepszym wydaniu – prosta forma, która podkreśli nowoczesny charakter wnętrza.

Minimalism at its best - a simple form that highlights the modern character of the interior.



Idealna symetria i perfekcyjnie równe krawędzie. Ceramika i meble zawsze idealnie do siebie pasują.

Ideal symmetry and perfectly even edges. The ceramics and furniture always come together.

UMYWALKI KONGLOMERATOWE

CONGLOMERATE WASHBASINS

cechy i zalety | benefits



Trwałość na lata – ani uderzenia, ani zabrudzenia nie zostawiają śladu.

Durability lasting for years – neither impacts nor stains will leave any trace.

UMYWALKI KONGLOMERATOWE: **AMAO, ZURO**

CONGLOMERATE WASHBASINS: **AMAO, ZURO**

dopasowanie | fitting



PASUJĄ DO SZAFEK Z SERII:

MATCH CABINETS FROM SERIES:



STILLO

strona/page | 159



COLOUR

strona/page | 57



MELAR

strona/page | 165



SMART

strona/page | 150

UMYWALKI KONGLOMERATOWE

CONGLOMERATE WASHBASINS

oferta | offer



AMAO

umywalka/washbasin
dostępna w rozmiarach/
available in sizes: 60/80 cm



ZURO

umywalka/washbasin
dostępna w rozmiarach/
available in sizes: 60/80 cm

WYBRANE CECHY PRODUKTÓW Z SERII: SELECTED PRODUCT FEATURES:



ODPORNOŚĆ
NA UDERZENIA
IMPACT RESISTANCE



PERFEKCYJNIE
PASUJE DO MEBLI
PERFECT FIT
TO FURNITURE SHAPE



MOŻLIWOŚĆ
RENOWACJI
POWIERZCHNI
SURFACE
RENOVATION
POSSIBILITY



POWIERZCHNIA
LATWO ZMYWALNA
EASILY WASHABLE
SURFACE

UMYWALKI BLATOWE

COUNTERTOP WASHBASINS

Od retro po awangardę.
Zwracający uwagę design idzie w parze
z możliwością aranżacji wnętrz
w różnych stylach.

*From retro to avant-garde. Here outstanding
design goes hand in hand with the ability to
customise interiors in various styles.*





UMYWALKI BLATOWE

COUNTERTOP WASHBASINS

FORMA
FORM



UMYWALKI BLATOWE

COUNTERTOP WASHBASINS

oferta | offer



CALLA

umywalka/washbasin
szerokość/width: 53,5 cm
montaż na blacie/
assembly on countertop



ONTARIO NEW

umywalka/washbasin
dostępna w rozmiarach/
available in sizes: 50/60 cm
montaż na blacie lub
z szafkami COLOUR, MELAR,
SMART, STILLO/assembly on
countertop or with COLOUR,
MELAR, SMART, STILLO
cabinets



GAMMA

umywalka/washbasin
szerokość/width: 63 cm
montaż na blacie/
assembly on countertop



INTEO

umywalka/washbasin
średnica/diameter: 47 cm
montaż na blacie lub
z szafką STILLO/assembly on
countertop or with STILLO
cabinet

WYBRANE CECHY PRODUKTÓW Z SERII:

SELECTED PRODUCT FEATURES:



WYJĄTKOWA BIEL
CERSANIT WHITE
THE UNIQUE
CERSANIT WHITE



POWIERZCHNIA
UŻYTKOWA
W 100% SZKLIWIONA
CERAMICS
USABLE SPACE
- 100% GLAZED



SPÓJNOŚĆ
KOLORYSTYCZNA
Z INNYMI
PRODUKTAMI
CERSANIT
COLOR CONSISTENCY
WITH OTHER
CERSANIT PRODUCTS



POWIERZCHNIA
LĄTWO ZMYWALNA
EASILY WASHABLE
SURFACE



ZWIĘKSZONA
PRZESTRZEŃ
NA PRZYBORY
TOALETOWE
INCREASED SPACE
FOR TOILETRIES



DOSTĘPNE W WIELU
ROZMIARACH
AVAILABLE
IN MANY SIZES

UMYWALKI MEBLOWE

FURNITURE WASHBASINS

Tworzą spójną całość z meblami.
Dostępne w wielu rozmiarach i kształtach.
Doskonały wybór dla zwolenników
kompletnych rozwiązań.

*Creating a whole with the furniture.
Available in many sizes and shapes.
Perfect choice for those who prefer
complete solutions.*





UMYWALKI **MEBLOWE**
FURNITURE WASHBASINS

KOMFORT
COMFORT



UMYWALKI **MEBLOWE**
FURNITURE WASHBASINS



UMYWALKA MEBLOWA **CERSANIA NEW**

CERSANIA NEW FURNITURE WASHBASIN

dopasowanie | fitting | oferta | offer



CERSANIA NEW

umywalka/washbasin
dostępna w rozmiarach/
available in sizes: 40/50/55/60 cm

PASUJE DO SZAFEK Z SERII:

MATCHES CABINETS FROM SERIES:



BIANCO

strona/page | 179



OLIVIA

strona/page | 170



MELAR

strona/page | 165

UMYWALKA MEBLOWA **LIBRA**

LIBRA FURNITURE WASHBASIN

dopasowanie | fitting | oferta | offer



LIBRA

umywalka/washbasin
dostępna w rozmiarach/
available in sizes: 50/60/80 cm

PASUJE DO SZAFEK Z SERII:

MATCHES CABINETS FROM SERIES:



ALPINA

strona/page | 175



OLIVIA

strona/page | 170

UMYWALKA MEBLOWA OMEGA

OMEGA FURNITURE WASHBASINS

dopasowanie | fitting | oferta | offer



OMEGA

umywalka/washbasin
dostępna w rozmiarach/
available in sizes: 65/80 cm

PASUJE DO SZAFEK Z SERII:

MATCHES CABINETS FROM SERIES:



ALPINA

strona/page | 175

UMYWALKA MEBLOWA IRYDA

IRYDA FURNITURE WASHBASIN

dopasowanie | fitting | oferta | offer



IRYDA

umywalka/washbasin
dostępna w rozmiarach/
available in sizes: 50/55/60/70/80 cm

PASUJE DO SZAFEK Z SERII:

MATCHES CABINETS FROM SERIES:



ALPINA

strona/page | 175

UMYWALKA MEBLOWA ROMA

ROMA FURNITURE WASHBASIN

oferta | offer



ROMA

umywalka/washbasin
szerokość/width: 80 cm

WYBRANE CECHY PRODUKTÓW Z SERII:

SELECTED PRODUCT FEATURES:



POWIERZCHNIA
UŻYTKOWA
W 100% SZKLIWIONA
CERAMICS
USABLE SPACE
- 100% GLAZED



PASUJE DO WIELU
RODZAJÓW MEBLI
FITS TO MANY TYPES
OF FURNITURE



POWIERZCHNIA
LATWO ZMYWALNA
EASILY WASHABLE
SURFACE



SPÓJNOŚĆ
KOLORYSTYCZNA
Z INNYMI
PRODUKTAMI
CERSANIT
COLOR CONSISTENCY
WITH OTHER
CERSANIT PRODUCTS



DOSTĘPNE W WIELU
ROZMIARACH
AVAILABLE
IN MANY SIZES



DUŻE ROZMIARY
BIG SIZES

UMYWALKI MAŁE I NAROŻNE

SMALL AND CORNER WASHBASINS

Styl i praktyczność nie muszą już zajmować dużej przestrzeni. Teraz nawet niewielkie łazienki mogą dać Ci poczucie wygody.

Style and practicality no longer have to take too much room. Now even small bathrooms are able to give you the feeling of comfort.





UMYWALKI MAŁE I NAROŻNE

SMALL AND CORNER WASHBASINS

PRAKTYCZNOŚĆ

PRACTICALITY



UMYWALKI MAŁE I NAROŻNE

SMALL AND CORNER WASHBASINS

oferta | offer



SIGMA

umywalka/washbasin
dostępna w rozmiarze/
available in size: 35 cm



EKO

umywalka/washbasin
prawa-lewa/right-left
szerokość/width: 35 cm

WYBRANE CECHY PRODUKTÓW Z SERII: SELECTED PRODUCT FEATURES:



WYJĄTKOWA BIEL
CERSANIT WHITE
THE UNIQUE
CERSANIT WHITE



POWIERZCHNIA
UŻYTKOWA
W 100% SZKLIWIONA
CERAMICS
USABLE SPACE
~ 100% GLAZED



SPÓJNOŚĆ
KOLORYSTYCZNA
Z INNYMI
PRODUKTAMI
CERSANIT
COLOR CONSISTENCY
WITH OTHER
CERSANIT PRODUCTS



POWIERZCHNIA
ŁATWO ZMYWALNA
EASILY WASHABLE
SURFACE

PISUARY

URINALS

Sprawdzone rozwiązanie dla łazienek komercyjnych, publicznych i dla domu.
Eleganckie, higieniczne, oszczędne.

*The proven solution for commercial,
public and home bathrooms.
Elegant, hygienic, economical.*





CERAMIKA PISUARY

URINALS CERAMICS



CERAMIKA PISUARY

URINALS CERAMICS

oferta | offer

cleanON®



CREA CleanOn*

pisuar/urinal



PRESIDENT 101

pisuar/urinal



TAURUS T100

pisuar/urinal

* dostępny od września 2018/
available from September 2018



APOLLO 100 i 101

pisuar/urinal



przegroda pisuarowa/
urinal partition

WYBRANE CECHY PRODUKTÓW Z SERII:

SELECTED PRODUCT FEATURES:



WYJĄTKOWA BIEL
CERSANIT WHITE
THE UNIQUE
CERSANIT WHITE



POWIERZCHNIA
UŻYTKOWA
W 100% SZKLIWIONA
CERAMICS
USABLE SPACE
- 100% GLAZED



cleanON
TECHNOLOGIA
BEZKOLNIECZOWA
cleanON
NO RIM TECHNOLOGY



NAJWYŻSZY
STANDARD
HIGIENY
HIGHEST HYGIENE
STANDARD

MEBLE
FURNITURE





NOWOŚĆ

LARA

MEBLE

LARA - FURNITURE

Estetyka i funkcjonalność.
Dwa warianty kolorystyczne – biały
oraz motyw orzechowego drewna plus
nowoczesna forma chromowanych
uchwytów. Rozwiązanie dla wszystkich
poszukujących gotowych, a zarazem
stylowych elementów wyposażenia wnętrza.

*Aesthetics and functionality. Two colour themes:
white and walnut, plus modern forms for the
chrome handles. A solution for anyone looking
for finished yet stylish elements
of internal design.*





MEBLE LARA

LARA FURNITURE

cechy i zalety | benefits

Błyszczący biały lakier i prosta forma daje dużo możliwości kreowania przestrzeni.

A glossy white finish and simple form give many possibilities for how to arrange the available space.



STYL STYLE

Dwustronna laminowana płyta w stonowanym odcieniu drewna wprowadza do wnętrza ciepły nastrój.

Double-side laminated furniture board in a woody shade, creates warm mood in the interior.

MEBLE LARA

LARA FURNITURE

cechy i zalety | benefits



Wewnętrzne powierzchnie szuflad i słupka - wykończone laminatem w ciepłym odcieniu szarości.

The internal surfaces of the drawers and post cabinets are finished with a laminate in a warm shade of grey.

Trwałe, metalowe, chromowane uchwyty szuflad i drzwi.

Durable, chromed metal handles for the drawers and doors.



System „soft close” - wygoda i komfort cichego domykania szuflad i drzwi szafek.

„Soft-close” system - convenient, simple and silent closing of cabinet drawers and doors.

MEBLE **LARA**

LARA FURNITURE

dopasowanie | fitting



CITY

umywalka/washbasin
strona/page | 40

PASUJE TAKŻE DO UMYWALEK Z SERII:
MATCHES ALSO WASHBASINS FROM SERIES:



CREA

strona/page | 22



COLOUR

strona/page | 56



COMO

strona/page | 71

MEBLE LARA

LARA FURNITURE

oferta | offer



LARA

szafka podumywalkowa/
washbasin cabinet
orzech/walnut/biała/white
szerokość/width: 40 cm



LARA

szafka podumywalkowa/
washbasin cabinet
biała/white
dostępna w rozmiarach/
available in sizes:
50/60/80/100 cm



LARA

szafka podumywalkowa/
washbasin cabinet
orzech/walnut
dostępna w rozmiarach/
available in sizes:
50/60/80 cm



LARA

stupek/pillar
biały/white
szerokość/width: 30 cm



LARA

stupek/pillar
orzech/walnut
szerokość/width: 30 cm

WYBRANE CECHY PRODUKTÓW Z SERII:

SELECTED PRODUCT FEATURES:



PLYTA DWUSTRONNIE
LAMINOWANA
BOARD LAMINATED
ON BOTH SIDES



SYSTEM CICHEGO
DOMYKANIA DRZWI
SOFT CLOSING DOOR
MECHANISM



SYSTEM CICHEGO
DOMYKANIA
SZUFLADY
SOFT CLOSING
DRAWER SYSTEM
MECHANISM



CHROMOWANE
UCHWYTY
CHROME HANDLES



LATWY MONTAŻ
EASY TO ASSEMBLE

SMART MEBLE

SMART - FURNITURE

Łazienka to oaza relaksu, spokoju, a teraz także... porządku. Wszystkie potrzebne rzeczy – duże i małe – ukryte są w praktycznych i pojemnych schowkach. Bez szukania, bez bałaganu. Wszystko na swoim miejscu!

The bathroom is a heaven of peace, relaxation, and now... order. Everything necessary, large and small, is hidden in practical and spacious cabinets. No searching, no mess. All where it's supposed to be!





MEBLE SMART

SMART FURNITURE

cechy i zalety | benefits

Lustro z funkcją regulacji wysuwu
– przeglądaj się tak, jak lubisz.

*A mirror with an extension mechanism
– look at your reflection the way you like it.*

Czasem praktyczny pojemnik na kółkach, a czasem...
dodatkowe miejsce do siedzenia.

*Sometimes a practical container on wheels, and
sometimes... an additional seat in the bathroom.*





Gładkie fronty szafek
z systemem otwierania „push”
– nowocześnie, czyli bez
uchwytów!

*Smooth cabinet fronts with push-
to-open system – modern means
no handles!*

W wysokim i pojemnym
słupku zmieści się
nawet mop.

*Even a mop fits in this tall and
capacious pillar.*



SZAFKA PODUMYWALKOWA **SMART**

SMART WASHBASIN CABINET

dopasowanie | fitting



COMO

umywalka/washbasin
strona/page | 71

PASUJE TAKŻE DO UMYWALEK Z SERII:
MATCHES ALSO WASHBASINS FROM SERIES:



CREA

strona/page | 22



COLOUR

strona/page | 56



CITY

strona/page | 40



ONTARIO NEW

strona/page | 119



AMAO

strona/page | 114



ZURO

strona/page | 114

SZAFKA PODUMYWALKOWA **SMART** DLA UMYWALKI **CARINA**

SMART CABINET FOR **CARINA** WASHBASIN

dopasowanie | fitting



CARINA

umywalka/washbasin
strona/page | 77



MEBLE SMART

SMART FURNITURE

oferta | offer



SMART

szafka podumywalkowa/
washbasin cabinet
biały/white
szerokość/width: 40 cm



SMART

szafka podumywalkowa/
washbasin cabinet
biały/white
dostępna w rozmiarach/
available in sizes: 50/60/80 cm



SMART

szafka podumywalkowa/
washbasin cabinet
biały/white
dostępna w rozmiarach/
available in sizes: 50/60/70 cm



SMART

kosz na pranie/laundry basket
biała pokrywa/white flap
szerokość/width: 35 cm



SMART

szafka wisząca/
wall hung cabinet
biały/white
szerokość/width: 35 cm



SMART

śłupek/pillar
biały/white
szerokość/width: 42 cm



SMART

regulowane lustro z półką/
extendable mirror with shelf
jasny jesion/light ash
szerokość/width: 50 cm

MEBLE SMART

SMART FURNITURE

oferta | offer



SMART

szafka podumywalkowa/
washbasin cabinet
szary/grey
szerokość/width: 40 cm



SMART

szafka podumywalkowa/
washbasin cabinet
szary/grey
dostępna w rozmiarach/
available in sizes: 50/60/80 cm



SMART

szafka podumywalkowa/
washbasin cabinet
szary/grey
dostępna w rozmiarach/
available in sizes: 50/60/70 cm



SMART

kosz na pranie/laundry basket
szara pokrywa/grey flap
szerokość/width: 35 cm



SMART

szafka wisząca/
wall hung cabinet
szary/grey
szerokość/width: 35 cm



SMART

stupek/pillar
szary/grey
szerokość/width: 42 cm



SMART

lustro z półką/
mirror with shelf
jasny jesion/light ash
szerokość/width: 50 cm

WYBRANE CECHY PRODUKTÓW Z SERII:

SELECTED PRODUCT FEATURES:



„PUSH” SYSTEM



POWIERZCHNIA
ŁATWO ZMYWALNA
EASILY WASHABLE
SURFACE



WYSUWANA PÓŁKA
Z LUSTREM
EXTENDABLE MIRROR
WITH SHELF

STILLO MEBLE

STILLO - FURNITURE

Sekret elegancji to oryginalne materiały
i wysoki standard wykończenia.
Dzięki nim nawet prostota
zyskuje szlachetną formę.
Stwórz łazienkę najwyższej jakości!

*The secret to elegance is in the use of original
materials and a high quality finish. In this way,
even simplicity gains a refined form.
Create a bathroom of the highest quality!*





MEBLE STILLO

STILLO FURNITURE

cechy i zalety | benefits



Szafki dopasowane do prostokątnych umywalek – kwintesencja najnowszych trendów.

Cabinets to match angular washbasins – the quintessence of the latest trends.



Eleganckie aluminiowe uchwyty – styl kryje się w detalach!

Elegant aluminium handles – style is in the details!

Funkcja cichego domykania szuflad podnosi komfort codziennego użytkowania.

The soft-closing mechanism in drawers increases the comfort of everyday use.

MEBLE **STILLO**

STILLO FURNITURE

cechy i zalety | benefits



ELEGANCJA

ELEGANCE

Oryginalne połączenie –
szklane fronty z aluminiowym
wykończeniem.

*Original combination –
glass fronts with aluminum
finishings.*

SZAFKA PODUMYWALKOWA **STILLO**

STILLO WASHBASIN CABINET

dopasowanie | fitting



COMO

umywalka/washbasin
strona/page | 71

PASUJE TAKŻE DO UMYWALEK Z SERII:
MATCHES ALSO WASHBASINS FROM SERIES:



COLOUR

strona/page | 56



CITY

strona/page | 40



AMAQ

strona/page | 114



ZURO

strona/page | 114

SZAFKA **STILLO** DO UMYWALEK BLATOWYCH

STILLO CABINET FOR COUNTERTOP WASHBASINS

dopasowanie | fitting



CASPIA OVAL

umywalka/washbasin
strona/page | 65

PASUJE TAKŻE DO UMYWALEK Z SERII:
MATCHES ALSO WASHBASINS FROM SERIES:



CASPIA RING

strona/page | 65



CASPIA SQUARE

strona/page | 65



INTEO

strona/page | 119

MEBLE **STILLO**
STILLO FURNITURE



MEBLE **STILLO**

STILLO FURNITURE

oferta | offer



STILLO

szafka podumywalkowa/
washbasin cabinet
szary/grey
dostępna w rozmiarach/
available in sizes:
50/60/80 cm



STILLO

szafka dla umywalk CASPIA
RING/INTEO/cabinet
for CASPIA RING/INTEO
washbasin
szary/grey
szerokość/width: 60 cm



STILLO

szafka dla umywalk CASPIA
OVAL/SQUARE/cabinet for
CASPIA OVAL/SQUARE
washbasin
szary/grey
szerokość/width: 80 cm



STILLO

słupek/pillar
szary/grey
szerokość/width: 35 cm

WYBRANE CECHY PRODUKTÓW Z SERII:

SELECTED PRODUCT FEATURES:



SYSTEM CICHEGO
DOMYKANIA
SZUFLADY
SOFT CLOSING
DRAWER SYSTEM
MECHANISM



SZUFLADA Z PEŁNYM
WYSUWEM
FULL EXTENSION
DRAWER

MELAR MEBLE

MELAR - FURNITURE

Lśniące białe powierzchnie.
Proste. Nieskazitelne.
To nasz przepis na idealną łazienkę.

*Shining white surfaces. Simple. Unblemished.
This is our formula for the perfect bathroom.*





MEBLE MELAR

MELAR FURNITURE

cechy i zalety | benefits

PROSTOTA
SIMPLICITY

Lakierowane fronty
i chromowane uchwyty –
proste i eleganckie.

*Lacquered and chromium
plated handles – simple
and elegant.*



MEBLE MELAR

MELAR FURNITURE

cechy i zalety | benefits




Szafki dostępne w dwóch wersjach – dla umywalek tradycyjnych lub prostokątnych.

Cabinets available in two versions for traditional and rectangular washbasins.

Codziennie wygodnie dzięki wysokiej jakości zawiasom i prowadnicom.

Peace every day... Thanks to high quality hinges and guides.



SZAFKA PODUMYWALKOWA **MELAR**

MELAR WASHBASIN CABINET

dopasowanie | fitting



COMO

umywalka/washbasin
strona/page | 71

PASUJE TAKŻE DO UMYWALEK Z SERII:
MATCHES ALSO WASHBASINS FROM SERIES:



CREA

strona/page | 22



COLOUR

strona/page | 56



CITY

strona/page | 40



CERSANIA NEW

strona/page | 124



AMAO

strona/page | 114



ZURO

strona/page | 114

MEBLE MELAR

MELAR FURNITURE

oferta | offer



MELAR

szafka podumywalkowa/
washbasin cabinet
biały/white
szerokość/width: 40 cm



MELAR*

szafka podumywalkowa/
washbasin cabinet
biały/white
dostępna w rozmiarach/
available in sizes: 50/60/80 cm



MELAR*

szafka podumywalkowa/
washbasin cabinet
biały/white
dostępna w rozmiarach/
available in sizes:
40/50/55/60 cm



MELAR

szafka wisząca/
wall hung cabinet
biały/white
szerokość/width: 35 cm



MELAR*

śłupek/pillar
biały/white
szerokość/width: 35 cm



MELAR

lustro z półką/
mirror with shelf
biały/white
szerokość/width: 50 cm

* nóżki sprzedawane osobno/
legs are sold separately

WYBRANE CECHY PRODUKTÓW Z SERII:

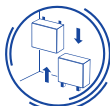
SELECTED PRODUCT FEATURES:



SZUFLADA Z PEŁNYM
WYSUWEM
FULL EXTENSION
DRAWER



SYSTEM
SAMODOMYKAJĄCY
SZUFLAD
SELF CLOSING
DRAWER MECHANISM



STOJĄCA
LUB WISZĄCA
FLOOR STANDING
OR WALL-HUNG



CHROMOWANE
UCHWYTY
CHROME HANDLES

OLIVIA MEBLE

OLIVIA - FURNITURE

Uzyskaj wymarzony efekt.
Proste wzornictwo i solidna forma
dodadzą charakteru każdej łazience.

*Achieve the effect of your dreams.
Simple design and solid forms
add soul to any bathroom.*





MEBLE OLIVIA

OLIVIA FURNITURE

cechy i zalety | benefits



Solidna konstrukcja
- te meble będą Ci służyć
przez wiele lat.

*Solid structure - for furniture
to serve you for many years.*

Teraz widać więcej! Lustro
z oświetleniem doskonale
sprawdza się podczas
codziennej toalety.

*Now you can see more!
A mirror with a lighting system
works perfectly during the
daily toilette.*



SZAFKA PODUMYWALKOWA **OLIVIA**

OLIVIA WASHBASIN CABINET

dopasowanie | fitting



PASUJE DO UMYWALEK Z SERII:

MATCHES WASHBASINS FROM SERIES:



CERSANIA NEW

umywalka/washbasin
strona/page | 124



LIBRA

umywalka/washbasin
strona/page | 125



MEBLE OLIVIA

OLIVIA FURNITURE

oferta | offer



OLIVIA

szafka dla umywalki
CERSANIA NEW 40/
cabinet for
CERSANIA NEW 40
washbasin
biały/white
szerokość/width: 40 cm



OLIVIA

szafka dla umywalki
CERSANIA NEW/cabinet for
CERSANIA NEW washbasin
biały/white
dostępna w rozmiarach/
available in sizes: 50/55/60 cm



OLIVIA

szafka dla umywalki LIBRA/
cabinet for LIBRA washbasin
biały/white
dostępna w rozmiarach/
available in sizes: 50/60 cm



OLIVIA

półstuspek/semi-pillar
biały/white
szerokość/width: 35 cm



OLIVIA

komoda/dresser
biały/white
szerokość/width: 70 cm



OLIVIA

szafka wisząca/
wall hung cabinet
biały/white
szerokość/width: 35 cm



OLIVIA

szafka lustrzana/mirror cabinet
biały/white
szerokość/width: 56 cm



OLIVIA

słupka z koszem na pranie/
pillar with laundry basket
biały/white
szerokość/width: 35 cm

MEBLE OLIVIA

OLIVIA FURNITURE

oferta | offer



OLIVIA

szafka dla umywalki
CERSANIA NEW 40/
cabinet for
CERSANIA NEW 40
washbasin
orzech/walnut
szerokość/width: 40 cm



OLIVIA

szafka dla umywalki
CERSANIA NEW/cabinet for
CERSANIA NEW washbasin
orzech/walnut
dostępna w rozmiarach/
available in sizes: 50/55/60 cm



OLIVIA

szafka dla umywalki LIBRA/
cabinet for LIBRA washbasin
orzech/walnut
dostępna w rozmiarach/
available in sizes: 50/60 cm



OLIVIA

półstuspek/semi-pillar
orzech/walnut
szerokość/width: 35 cm



OLIVIA

szafka wisząca/
wall hung cabinet
orzech/walnut
szerokość/width: 35 cm



OLIVIA

szafka lustrzana/mirror cabinet
orzech/walnut
szerokość/width: 56 cm



OLIVIA

stuspek z koszem na pranie/
pillar with laundry basket
orzech/walnut
szerokość/width: 35 cm

WYBRANE CECHY PRODUKTÓW Z SERII:

SELECTED PRODUCT FEATURES:



LAKIEROWANE
FRONTY
VARNISHED
FRONTS



CHROMOWANE
UCHWYTY
CHROME HANDLES



PŁYTA DWUSTRONNIE
LAMINOWANA
BOARD LAMINATED
ON BOTH SIDES



OŚWIETLENIE LED
LED LIGHTING

ALPINA MEBLE

ALPINA - FURNITURE

Postaw na sprawdzone rozwiązania.
Klasyka nigdy nie wychodzi z mody.

*Rely on proven solutions.
The classics never go out of fashion.*





SZAFKA PODUMYWALKOWA **ALPINA**

ALPINA WASHBASIN CABINET

dopasowanie | fitting



IRYDA

umywalka/washbasin
strona/page | 126

PASUJE TAKŻE DO UMYWALEK Z SERII:
MATCHES ALSO WASHBASINS FROM SERIES:



OMEGA

strona/page | 126



LIBRA

strona/page | 125

MEBLE ALPINA

ALPINA FURNITURE

oferta | offer



ALPINA

szafka dla umywalki IRYDA/
cabinet for IRYDA washbasin
biały/white
dostępna w rozmiarach/
available in sizes:
50/55/60 cm



ALPINA

szafka dla umywalki OMEGA/
cabinet for OMEGA
washbasin
biały/white
dostępna w rozmiarze/
available in size: 65 cm



ALPINA

szafka dla umywalki LIBRA/
cabinet for LIBRA washbasin
biały/white
dostępna w rozmiarach/
available in sizes: 50/60 cm



ALPINA

półstuspek/semi-pillar
cabinet for LIBRA
washbasin
szerość/width: 30,4 cm



ALPINA

szafka wisząca/
wall hung cabinet
biały/white
szerość/width: 30 cm



ALPINA

lustro z półką/mirror with shelf
biały/white
szerość/width: 54 cm



ALPINA

stuspek/pillar
cabinet
biały/white
szerość/width: 30 cm

WYBRANE CECHY PRODUKTÓW Z SERII: SELECTED PRODUCT FEATURES:



CHROMOWANE
UCHWYTY
CHROME HANDLES



POWIERZCHNIA
LATWO ZMYWALNA
EASILY WASHABLE
SURFACE



LAKIEROWANE
FRONTY
VARNISHED
FRONTS



MONTAŻ DRZWI
PRAWO-
LUB LEWOSTRONNY
RIGHT- OR LEFT-HAND
DOOR INSTALLATION

BIANCO MEBLE

BIANCO - FURNITURE

Proste, ponadczasowe wzornictwo.
Uniwersalne rozwiązania sprawdzą się
w każdym wnętrzu.

*Simple, ageless design.
Versatile solutions
to work in any interior.*





SZAFKA PODUMYWALKOWA **BIANCO** DLA UMYWALKI **CERSANIA NEW**

BIANCO CABINET FOR **CERSANIA NEW** WASHBASIN

dopasowanie | fitting



CERSANIA NEW

umywalka/washbasin
strona/page | 124



MEBLE BIANCO

BIANCO FURNITURE

oferta | offer



BIANCO

szafka dla umywalki CERSANIA
NEW 40/50/cabinet for
CERSANIA NEW 40/50 washbasin
biały/white
szerokość/width: 40/50 cm



BIANCO

szafka dla umywalki CERSANIA
NEW 55/60/ cabinet for
CERSANIA NEW 55/60 washbasin
biały/white
dostępna w rozmiarach/
available in sizes: 55/60 cm



BIANCO

komoda/dresser
biały/white
szerokość/width: 60 cm



BIANCO

szafka wisząca/
wall hung cabinet
biały/white
szerokość/width: 30 cm



BIANCO*

stupek/pillar
biały/white
szerokość/width: 30 cm

* możliwość zamontowania uniwersalnego kosza na bieliznę/
possibility of installing a universal laundry basket

WYBRANE CECHY PRODUKTÓW Z SERII:

SELECTED PRODUCT FEATURES:



CHROMOWANE
UCHWYTY
CHROME HANDLES



POWIERZCHNIA
ŁATWO ZMYWALNA
EASILY WASHABLE
SURFACE



LAKIEROWANE
FRONTY
VARNISHED
FRONTS

NOWOŚĆ

ARTECO NEW MEBLE

ARTECO NEW - FURNITURE

Praktyczne rozwiązania w dobrej cenie.
Doskonałe do każdej łazienki.

*Practical solutions at a good price.
Perfect for any bathroom.*





SZAFKA PODUMYWALKOWA **ARTECO NEW**

ARTECO NEW WASHBASIN CABINET

dopasowanie | fitting



ARTECO

umywalka/washbasin
strona/page | 91



MEBLE ARTECO NEW

ARTECO NEW FURNITURE

oferta | offer



ARTECO NEW

szafka podumywalkowa/
washbasin cabinet
biały/white
dostępna w rozmiarze/
available in size: 50 cm



ARTECO NEW

szafka podumywalkowa/
washbasin cabinet
biały/white
dostępna w rozmiarze/
available in size: 60 cm



ARTECO

szafka lustrzana/
mirror cabinet
szerokość/width: 60 cm

WYBRANE CECHY PRODUKTÓW Z SERII:

SELECTED PRODUCT FEATURES:



LAKIEROWANE
FRONTY
VARNISHED
FRONTS



ŁATWY MONTAŻ
EASY TO ASSEMBLE



MONTAŻ DRZWI
PRAWO-
LUB LEWOSTRONNY
RIGHT- OR LEFT-HAND
DOOR INSTALLATION



SYSTEM CICHEGO
DOMYKANIA DRZWI
SOFT CLOSING DOOR
MECHANISM

GWARANCJE DLA PRODUKTÓW CERSANIT

WARRANTY FOR CERSANIT PRODUCTS



10 LAT GWARANCJI
NA CERAMIKĘ
10-YEARS WARRANTY
ON CERAMICS



10 LAT GWARANCJI
NA WANNE
10-YEARS WARRANTY
ON BATHTUB



5 LAT GWARANCJI
NA KONGLOMERAT
5-YEARS WARRANTY
ON CONGLOMERATE



2 LATA
GWARANCJI
NA MEBLE
2-YEARS
WARRANTY
ON FURNITURE
& PRODUCT
COMPONENTS



2 LATA GWARANCJI
NA DESKĘ
2-YEARS WARRANTY
ON SEAT



2 LATA GWARANCJI
NA POWŁOKĘ CleanPro
2-YEARS WARRANTY
ON CleanPro COATING

Katalog jest materiałem poglądowym. Producent zastrzega sobie prawo zmian w ofercie przedstawionej w katalogu.
Ze względu na stosowaną technikę druku rzeczywisty wygląd produktów może różnić się od produktów prezentowanych na zdjęciach.

*This catalogue is a demonstrative material. Manufacturer reserves the right to introduce changes in offer presented in the catalogue.
Owing to the printing technique the real appearance of products may be slightly different than the products presented in the pictures.*