



KERAMA MARAZZI 

КЕРАМИЧЕСКИЙ ГРАНИТ

PORCELAIN GRES

2019

KERAMA MARAZZI 

КЕРАМИЧЕСКИЙ ГРАНИТ

PORCELAIN GRES

2019

ЗАДАЁМ ТОН

на керамическом рынке

KERAMA MARAZZI – безусловный лидер российского рынка керамики и один из крупнейших производителей керамических декоративно-отделочных материалов в Европе. Наш бизнес охватывает весь процесс производства и дистрибуции. От глиняных карьеров до фирменной розничной сети наши подразделения работают как большой сыгранный оркестр. Это позволяет предлагать продукцию, в которой мы уверены на 100%.

История нашего успеха началась в 1988 году. Именно тогда компания-первопроходец объединила глубокое знание потребителей и итальянскую культуру производства. Впоследствии это помогло войти в международную группу, которая сегодня является наиболее заметным европейским производителем керамической плитки и керамического гранита.

По итогам народного голосования KERAMA MARAZZI неоднократно признана «Маркой №1» в категории «Керамическая плитка». Это служит подтверждением того высокого доверия, которое потребители оказывают нашему бренду. Он вдохновляет на создание неповторимых интерьеров и даёт возможность достоверно воплотить в керамике любой стиль, каждую идею.

SETTING THE TONE

on the ceramic market

KERAMA MARAZZI is the leading brand in the Russian ceramic market and among the largest producers of ceramic finishing and decorative materials in Europe. Our business encompasses the whole value chain. From clay quarries to a monobrand retail network, our team operates as a large harmonious orchestra. This makes it possible to offer products we are proud of.

The history of our success dates back to 1988, when as a pioneer company we combined a deep knowledge of consumers and an Italian manufacturing culture. Later on, the company joined a major international group, which today is one of the leaders in the European market of ceramic tiles and porcelain grès.

KERAMA MARAZZI has been recognized as No. 1 Brand in the Ceramic Tiles category in numerous national polls, confirming the high esteem that people hold our brand in. It inspires them to create unique interiors from the widest range of styles with the help of ceramic.



РАСЦВЕЧИВАЕМ ОТРАСЛЬ

яркими идеями

Искренняя любовь к керамике и новаторский подход – в основе всего, что мы делаем. KERAMA MARAZZI последовательно инвестирует в лучших специалистов, перспективные технологии и разработку изделий, которые завтра будут востребованы рынком. Инновации дают новый импульс к развитию не только компании, но и керамической отрасли в целом.

Предприятия в городе Орел и посёлке Малино Московской области, оснащенные итальянским оборудованием последнего поколения, считаются одними из самых современных в Европе. Регулярное внедрение новых категорий продуктов и декоративных элементов, не имеющих аналогов, обеспечивается благодаря уникальной в своем роде Творческой фабрике.

KERAMA MARAZZI активно внедряет «зеленые» решения, стремясь сделать производственные процессы полностью безопасными для окружающей среды. На предприятиях успешно применяются энергосберегающие технологии, а экологичность продукции подтверждена международным сертификатом CERTIQUALITY.

True passion for ceramic, continuous investments in innovation and an entrepreneurial spirit are at the foundation of everything we do. The Company invests in talented specialists, experiments with new technologies and offers every year new products that set the trend in the market. Our advances give a new impetus not only to the company itself, but also to the ceramic industry as a whole.

Fitted with latest generation Italian equipment, our state of the art manufacturing facilities in Orel and Malino (Moscow Region) are among the most modern in Europe. Unique in its kind, the Company's Creative Factory develops unparalleled decorative elements every year.

KERAMA MARAZZI strives to make its production processes safer for the environment by regularly investing in "green" solutions. The Company's manufacturing facilities utilize energy-efficient technologies. The international certificate CERTIQUALITY confirms the environmental friendliness of its products.

BRIGHTENING
THE INDUSTRY
with new advances





ДЕРЖИМ МАРКУ

от производства до розницы

У нас профессиональная и талантливая команда. Она объединяет около 4 тысяч человек, искренне увлеченных керамикой, от разработки и производства до дистрибуции и фирменной розницы. Розничная сеть KERAMA MARAZZI сегодня – это свыше 350 магазинов в России, странах СНГ, в Северной и Восточной Европе. Наша продукция также представлена в мультибрендовых магазинах и супермаркетах DIY.

В каждом фирменном салоне можно не только получить профессиональную консультацию по ассортименту KERAMA MARAZZI. Наши магазины работают как настоящие «центры знаний» об интерьерном дизайне. Обучающие семинары и презентации новых коллекций позволяют покупателям лучше узнать нашу продукцию, найти варианты реализации своих замыслов.

Корпоративным клиентам в магазинах предложат максимально комфортные условия для подбора керамических материалов. Этому способствуют действующие в каждом крупном городе отделы проектов, специализирующиеся на работе с архитекторами, строителями и девелоперами. Такой уровень сервиса на сегодняшний день уникален среди российских компаний.

We have a gifted team of professionals. Close to four thousand people passionate about ceramics work across the business, from product development and manufacturing to sales project teams, distribution and our capillary retail network. There are over 350 mono-brand stores in Russia, CIS countries, and Northern and Eastern Europe. Our products are also present in multi-brand and DIY stores.

Each mono-brand store offers professional advice on KERAMA MARAZZI assortment, representing "centers of knowledge" on interior design. Training seminars and regular presentations of new collections allow clients to become better acquainted with our products and find solutions to realize their wishes.

Our stores are also well equipped for clients looking for a professional service to select the preferred materials for their projects. We have teams specialized in working with architects, builders and developers in each large city in Russia and specializing. We are proud to offer a high level of service across Russia and abroad for all our clients.

KEEPING UP THE BRAND

from production to retail



НАХОДИМ РЕШЕНИЯ

в любом стиле, для каждой задачи

Ассортимент KERAMA MARAZZI отвечает самым смелым ожиданиям. Общее количество видов плитки, керамического гранита, мозаики и декоративных элементов исчисляется тысячами: всего более 3000 товарных позиций. Предложение уникально и по разнообразию стилей – от сдержанного до яркого, от классики до хай-тека, от Швеции до тропиков.

Благодаря великолепному дизайну и впечатляющим характеристикам наша керамика используется буквально повсюду: и в домашних интерьерах, и в масштабных архитектурных проектах. Ежегодно компания выпускает десятки вариантов керамического гранита для коммерческого использования и частных интерьеров, каждый раз предлагая новые форматы, цвета, виды отделки.

Достоверное воспроизведение поверхности камня, мрамора, бетона, дерева обеспечивается в различных форматах – от мини до стремительно набирающих популярность «керамических ковров». Для любой задачи мы готовы предложить профессиональное решение, выполненное с учетом наиболее актуальных мировых тенденций.

OFFERING SOLUTIONS

in any style for any task

The KERAMA MARAZZI assortment meets the boldest expectations. The offering of ceramic tiles, porcelain grès, mosaics and decorative elements reaches the thousands: more than 3,000 products available to choose from. Clients can pick from the widest range of colours, sizes, designs and styles – from restrained to expressive, from classic to contemporary, and from Scandinavian to Mediterranean.

Thanks to their outstanding designs and impressive features, our ceramics are used literally everywhere: from home interiors to large-scale architectural projects. Each year, the company launches a new range of porcelain grès for commercial use and private interiors, offering new sizes, colours and finishes.

Realistic reproduction of the aesthetics of stone, marble, concrete and wood are available in a wide variety of sizes – from mini to MAXI and the increasingly popular "ceramic carpets." We offer professional solutions for any type of project, designed in accordance with the latest design trends.

КОВРЫ / CARPETS INSPIRATION

119,5x238,5	Бокалы <i>Glasses</i>	16
	Испанский Пэчворк <i>Spanish Patchwork</i>	16
	Орнамент <i>Pattern</i>	18
	Палладиана <i>Palladiana</i>	20
	Композиция <i>Composition</i>	22
	Венеция <i>Venezia</i>	24
	Классика <i>Classic</i>	24
	Цветы <i>Flowers</i>	26
	Коллаж <i>Collage</i>	28
	Розелла <i>Rosella</i>	30
	Мозаика <i>Mosaic</i>	32
	Монте Тиберио <i>Monte Tiberio</i>	34
	Риальто <i>Rialto</i>	34
	Ковер <i>Carpet</i>	36
80x160	Парнас <i>Parnassus</i>	38
	Арт Вуд <i>Art Wood</i>	42
	Гранд Вуд <i>Grand Wood</i>	44
80x80	Парнас <i>Parnassus</i>	38
40x80	Парнас <i>Parnassus</i>	38

ДЕРЕВО / WOOD INSPIRATION

30 x 179	ПроВуд <i>ProWood</i>	232
80 x 160	Арт Вуд <i>Art Wood</i>	240
	Гранд Вуд <i>Grand Wood</i>	242
20 x 160	Антик Вуд <i>Antic Wood</i>	240
	Гранд Вуд <i>Grand Wood</i>	242
30 x 119,5	Сальветти <i>Salvetti</i>	248
20 x 119,5	Арсенале <i>Arsenale</i>	256
	ПроВуд <i>ProWood</i>	232
	Сальветти <i>Salvetti</i>	248
15 x 119,5	Сальветти <i>Salvetti</i>	248
20 x 80	Антик Вуд <i>Antic Wood</i>	240
	Дувр <i>Dover</i>	260
	Стори Вуд <i>Story Wood</i>	258
	Фрегат <i>Frigate</i>	262
13 x 80	Колор Вуд <i>Color Wood</i>	266
	Корвет <i>Corvette</i>	270
	Меранти <i>Meranti</i>	272
	Про Браш <i>Pro Brush</i>	264
30 x 60	Палисандр <i>Rosewood</i>	280
	Слим Вуд <i>Slim Wood</i>	276
15 x 60	Тик <i>Teak</i>	286
9,6 x 60	Ливинг Вуд <i>Living Wood</i>	282
	Селект Вуд <i>Select Wood</i>	284
	Слим Вуд <i>Slim Wood</i>	276
50,2 x 50,2	Якаранда <i>Jacaranda</i>	288
20,1 x 50,2	Акация <i>Acacia</i>	292
	Хоум Вуд <i>Home Wood</i>	290
9,9 x 40,2	Браш Вуд <i>Brush Wood</i>	294
	Вяз <i>Elm</i>	300
	Кантри Шик <i>Country Chic</i>	296
	Рустик Вуд <i>Rustic Wood</i>	298
33 x 33	Каштан <i>Chestnut</i>	302
20 x 23,1	Брента <i>Brenta</i>	304
12 x 10,4	Монруж <i>Montrouge</i>	306

МРАМОР / MARBLE INSPIRATION

119,5 x 238,5	Монте Тиберио <i>Monte Tiberio</i>	48
	Риальто <i>Rialto</i>	54
60 x 238,5	Риальто <i>Rialto</i>	54
80 x 160	Парнас <i>Parnassus</i>	78
60 x 119,5	Амбуаз <i>Amboise</i>	90
	Монте Тиберио <i>Monte Tiberio</i>	48
	Риальто <i>Rialto</i>	54
30 x 119,5	Монте Тиберио <i>Monte Tiberio</i>	48
	Риальто <i>Rialto</i>	54
80 x 80	Парнас <i>Parnassus</i>	78
40 x 80	Парнас <i>Parnassus</i>	78
60 x 60	Амбуаз <i>Amboise</i>	90
	Виндзор <i>Windsor</i>	96
	Грасси <i>Grassi</i>	98
	Контарини <i>Contarini</i>	102
	Малабар <i>Malabar</i>	104
	Монте Тиберио <i>Monte Tiberio</i>	48
	Помильяно <i>Pomigliano</i>	106
	Понтичели <i>Ponticelli</i>	108
	Риальто <i>Rialto</i>	54
	Ричмонд <i>Richmond</i>	112
30 x 60	Амбуаз <i>Amboise</i>	90
	Понтичели <i>Ponticelli</i>	108
15 x 60	Грасси <i>Grassi</i>	98
	Понтичели <i>Ponticelli</i>	108
50,2 x 50,2	Гран Пале <i>Grand Palais</i>	114
	Резиденция <i>Residence</i>	120
	Рочестер <i>Rochester</i>	122
	Сорбонна <i>Sorbonne</i>	116
	Трианон <i>Trianon</i>	118
40,2 x 40,2	Вестминстер <i>Westminster</i>	128
	Лирия <i>Liria</i>	134
	Монтаньоне <i>Montagnone</i>	130
	Мраморный дворец <i>Marble Palace</i>	136
	Орсэ <i>Orsay</i>	124
	Пантеон <i>Pantheon</i>	126
	Флораль <i>Floral</i>	138
30 x 30	Амбуаз <i>Amboise</i>	90
	Версаль <i>Versailles</i>	140
	Виндзор <i>Windsor</i>	96
	Грасси <i>Grassi</i>	98
	Контарини <i>Contarini</i>	102
	Малабар <i>Malabar</i>	104
	Помильяно <i>Pomigliano</i>	106
	Ричмонд <i>Richmond</i>	112
	Фрагонард <i>Fragonard</i>	142
	Эль-Реаль <i>El-Real</i>	144
24 x 24	Сансеверо / Лаурито <i>Sansevero / Laurito</i>	146
9,9 x 9,9	Сансеверо / Лаурито <i>Sansevero / Laurito</i>	146

КАМЕНЬ / STONE INSPIRATION

ФЬЮЖН / FUSION INSPIRATION

119,5 x 238,5	Роверелла <i>Roverella</i>	150
60 x 119,5	Монте Авелла <i>Monte Avella</i>	162
	Роверелла <i>Roverella</i>	150
	ПроСтоун <i>ProStone</i>	164
	Стоунхендж <i>Stonehenge</i>	180
60 x 60	Беллуно <i>Belluno</i>	194
	Гренель <i>Grenelle</i>	182
	ПроМатрикс <i>Pro Matrix</i>	184
	ПроСтоун <i>ProStone</i>	164
	Роверелла <i>Roverella</i>	150
	Таурано <i>Taurano</i>	196
30 x 60	Беллуно <i>Belluno</i>	194
	Галдиери <i>Galdieri</i>	200
	Легион <i>Legion</i>	202
	ПроМатрикс <i>Pro Matrix</i>	184
	ПроСтоун <i>ProStone</i>	164
	Таурано <i>Taurano</i>	196
15 x 60	ПроМатрикс <i>Pro Matrix</i>	184
	Таурано <i>Taurano</i>	196
50,2 x 50,2	Вомеро <i>Vomero</i>	204
	Ровиго <i>Rovigo</i>	208
	Стретфорд <i>Stratford</i>	210
40,2 x 40,2	Бромли <i>Bromley</i>	212
	Престон <i>Preston</i>	214
	Терраса <i>Terrace</i>	216
	Фаральони <i>Faraglioni</i>	218
30 x 30	Аллея <i>Alley</i>	222
	Гренель <i>Grenelle</i>	182
	Золотой пляж <i>Golden beach</i>	226
	ПроСтоун <i>ProStone</i>	164
	Пьерфон <i>Pierrefonds</i>	220
	Сланец <i>Slate</i>	228

БЕТОН / CONCRETE INSPIRATION

119,5 x 238,5	Фондамента <i>Fondamenta</i>	320
80 x 160	Турнель <i>Tournelle</i>	330
60 x 119,5	Королевская дорога <i>Rajpath</i>	340
	Фондамента <i>Fondamenta</i>	320
	Про Фьюче <i>Pro Future</i>	310
80 x 80	Сольферино <i>Solferino</i>	336
	Турнель <i>Tournelle</i>	330
60 x 60	Дайсен <i>Daisen</i>	352
	Королевская дорога <i>Rajpath</i>	340
	Мирабо <i>Mirabeau</i>	348
	ПроДабл <i>ProDouble</i>	358
	Сольфатара <i>Solfatara</i>	368
	Фондамента <i>Fondamenta</i>	320
	Про Фьюче <i>Pro Future</i>	310
30 x 60	Дайсен <i>Daisen</i>	352
	Королевская дорога <i>Rajpath</i>	340
	Мирабо <i>Mirabeau</i>	348
	Ньюкасл <i>Newcastle</i>	370
	ПроДабл <i>ProDouble</i>	358
	Про Фьюче <i>Pro Future</i>	310
50,2 x 50,2	Геркуланум <i>Ercolano</i>	372
40,2 x 40,2	Марчиана <i>Marciana</i>	374
	Сенат <i>Senate</i>	376
33 x 33	Корсо <i>Corso</i>	378
30 x 30	Александрия <i>Alexandria</i>	380
	Коллиано <i>Colliano</i>	382
	Про Плэйн <i>Pro Plane</i>	384
	Сольфатара <i>Solfatara</i>	368
24 x 24	Пьяцетта <i>Piazzetta</i>	386
20 x 23,1	Пуату <i>Poitou</i>	388
12 x 10,4	Тюрен <i>Turenne</i>	390

80 x 160	Про Феррум <i>Pro Ferrum</i>	394
60 x 119,5	Радуга <i>Rainbow</i>	430
80 x 80	Про Феррум <i>Pro Ferrum</i>	394
20 x 80	Беверелло <i>Beverello</i>	398
	Про Феррум <i>Pro Ferrum</i>	394
60 x 60	Арена <i>Arena</i>	434
	Котто <i>Cotto</i>	412
	Радуга <i>Rainbow</i>	430
	Терраццо <i>Terrazzo</i>	402
30 x 60	Кампалто <i>Campalto</i>	414
40,2 x 40,2	Корреале <i>Correale</i>	418
	Сафьян <i>Saffian</i>	428
29 x 33,4	Раваль <i>Raval</i>	400
	Парк Гуэля <i>Park Güell</i>	408
	Площадь Испании <i>Plaza de España</i>	420
30 x 30	Виченца <i>Vicenza</i>	422
	Гармония <i>Harmony</i>	438
	Каменный остров <i>Stone Island</i>	426
	Сатин <i>Satin</i>	444
	Специи <i>Spicery</i>	446
24 x 24 – 9,9 x 9,9	Паласио <i>Palacio</i>	410
	Соларо <i>Solaro</i>	442
20 x 23,1	Бурanelли <i>Buranelli</i>	440
	Виченца <i>Vicenza</i>	422
	Линьяно <i>Lignano</i>	440
20 x 20	Сатин <i>Satin</i>	444
	Специи <i>Spicery</i>	446

СТУПЕНИ / УНИВЕРСАЛЬНЫЕ ВСТАВКИ /

STEPS / UNIVERSAL INSERTS

448

ПРИЛОЖЕНИЕ / APPENDIX

466

A		
Acacia.....	20,1 x 50,2	292
Alexandria.....	30 x 30	380
Alley.....	30 x 30	222
Amboise.....	60 x 119,5 – 60 x 60 – 30 x 60 – 30 x 30	90
Antic Wood.....	20 x 160 – 20 x 80	240
Arena.....	60 x 60	434
Arsenale.....	20 x 119,5	256
Art Wood.....	80 x 160	42, 240

B		
Belluno.....	60 x 60 – 30 x 60	194
Beverello.....	20 x 80	398
Brenta.....	20 x 23,1	304
Brush Wood.....	9,9 x 40,2	294
Bromley.....	40,2 x 40,2	212
Buranelli.....	20 x 23,1	440

C		
Campalto.....	30 x 60	414
Carpet.....	119,5 x 238,5	36
Chestnut.....	33 x 33	302
Classic.....	119,5 x 238,5	24
Collage.....	119,5 x 238,5	28
Colliano.....	30 x 30	382
Color Wood.....	13 x 80	266
Composition.....	119,5 x 238,5	22
Contarini.....	60 x 60 – 30 x 30	102
Correale.....	40,2 x 40,2	418
Corvette.....	13 x 80	270
Corso.....	33 x 33	378
Cotto.....	60 x 60	412
Country Chic.....	9,9 x 40,2	296

D		
Daisen.....	60 x 60 – 30 x 60	352
Dover.....	20 x 80	260

E		
Elm.....	9,9 x 40,2	300
El-Real.....	30 x 30	144
Ercolano.....	50,2 x 50,2	372

F		
Faraglioni.....	40,2 x 40,2	218
Floral.....	40,2 x 40,2	138
Flowers.....	119,5 x 238,5	26
Fragonard.....	30 x 30	142
Frigate.....	20 x 80	262
Fondamenta.....	119,5 x 238,5 – 60 x 119,5 – 60 x 60	320

G		
Galdieri.....	30 x 60	200
Glasses.....	119,5 x 238,5	16
Golden beach.....	30 x 30	226
Grand Wood.....	20 x 160 – 80 x 160	44, 242
Grand Palais.....	50,2 x 50,2	114
Grassi.....	60 x 60 – 30 x 30 – 15 x 60	98
Grenelle.....	60 x 60 – 30 x 30	182

H		
Harmony.....	30 x 30	438
Home Wood.....	20,1 x 50,2	290

J		
Jacaranda.....	50,2 x 50,2	288

L		
Laurito.....	24 x 24 – 9,9 x 9,9	146
Legion.....	30 x 60	202
Lignano.....	20 x 23,1	440
Liria.....	40,2 x 40,2	134
Living Wood.....	9,6 x 60	282

M		
Malabar.....	60 x 60 – 30 x 30	104
Marble Palace.....	40,2 x 40,2	136
Meranti.....	13 x 80	272
Marciana.....	40,2 x 40,2	374
Mirabeau.....	60 x 60 – 30 x 60	348
Montagnone.....	40,2 x 40,2	130
Monte Tiberio.....	119,5 x 238,5 – 60 x 119,5 – 30 x 119,5 – 60 x 60	34, 48
Monte Avella.....	60 x 119,5	162
Montrouge.....	12 x 10,4	306
Mosaic.....	119,5 x 238,5	32

N		
Newcastle.....	30 x 60	370

O		
Orsay.....	40,2 x 40,2	124

P		
Piazzetta.....	24 x 24	386
Palladiana.....	119,5 x 238,5	20
Palacio.....	24 x 24 – 9,9 x 9,9	410
Pantheon.....	40,2 x 40,2	126
Parnassus.....	80 x 160 – 80 x 80 – 40 x 80	38, 78
Park Güell.....	29 x 33,4	408
Pattern.....	119,5 x 238,5	18
Pierrefonds.....	30 x 30	220
Plaza de España.....	29 x 33,4	420
Poitou.....	20 x 23,1	388
Pomigliano.....	60 x 60 – 30 x 30	106
Ponticelli.....	60 x 60 – 30 x 60 – 15 x 60	108
Preston.....	40,2 x 40,2	214
Pro Brush.....	13 x 80	264
ProDouble.....	60 x 60 – 30 x 60	358
Pro Ferrum.....	80 x 160 – 80 x 80 – 20 x 80	394
Pro Future.....	60 x 119,5 – 60 x 60 – 30 x 60	310
Pro Matrix.....	60 x 60 – 30 x 60 – 15 x 60	184
Pro Plane.....	30 x 30	384
ProStone.....	60 x 119,5 – 60 x 60 – 30 x 60 – 30 x 30	164
ProWood.....	30 x 179 – 20 x 119,5	232

R		
Rainbow.....	60 x 119,5 – 60 x 60	430
Rajpath.....	60 x 119,5 – 60 x 60 – 30 x 60	340
Raval.....	29 x 33,4	400
Residence.....	50,2 x 50,2	120
Rialto.....	119,5 x 238,5 – 60 x 238,5 – 60 x 119,5 – 30 x 119,5 – 60 x 60	34, 54
Richmond.....	60 x 60 – 30 x 30	112
Rochester.....	50,2 x 50,2	122
Rosewood.....	30 x 60	280
Roverella.....	119,5 x 238,5 – 60 x 119,5 – 60 x 60	150
Rovigo.....	50,2 x 50,2	208
Rosella.....	119,5 x 238,5	30
Rustic Wood.....	9,9 x 40,2	298

S		
Saffian.....	40,2 x 40,2	428
Sansevero.....	24 x 24 – 9,9 x 9,9	146
Satin.....	30 x 30 – 20 x 20	444
Salvetti.....	30 x 119,5 – 20 x 119,5 – 15 x 119,5	248
Select Wood.....	9,6 x 60	284
Senate.....	40,2 x 40,2	376
Slate.....	30 x 30	228
Slim Wood.....	30 x 60 – 9,6 x 60	276
Stone Island.....	30 x 30	426
Solfatara.....	60 x 60 – 30 x 30	368
Solferino.....	80 x 80	336
Solaro.....	24 x 24 – 9,9 x 9,9	442
Sorbonne.....	50,2 x 50,2	116
Spanish Patchwork.....	119,5 x 238,5	16
Spicery.....	30 x 30 – 20 x 20	446
Stonehenge.....	60 x 119,5	180
Story Wood.....	20 x 80	258
Stratford.....	50,2 x 50,2	210

T		
Taurano.....	60 x 60 – 30 x 60 – 15 x 60	196
Teak.....	15 x 60	286
Terrace.....	40,2 x 40,2	216
Terrazzo.....	60 x 60	402
Tournelle.....	80 x 160 – 80 x 80	330
Trianon.....	50,2 x 50,2	118
Turenne.....	12 x 10,4	390

V		
Venezia.....	119,5 x 238,5	24
Versailles.....	30 x 30	140
Vicenza.....	30 x 30 – 20 x 23,1	422
Vomero.....	50,2 x 50,2	204

W		
Westminster.....	40,2 x 40,2	128
Windsor.....	60 x 60 – 30 x 30	96

А
 Акация 20,1 x 50,2 292
 Александрия 30 x 30 380
 Аллея 30 x 30 222
 Амбуаз 60 x 119,5 – 60 x 60 – 30 x 60 – 30 x 30 90
 Антик Вуд 20 x 160 – 20 x 80 240
 Арена 60 x 60 434
 Арсенале 20 x 119,5 256
 Арт Вуд 80 x 160 42, 240

Б
 Беверелло 20 x 80 398
 Беллуно 60 x 60 – 30 x 60 194
 Бокалы 119,5 x 238,5 16
 Браш Вуд 9,9 x 40,2 294
 Брента 20 x 23,1 304
 Бромли 40,2 x 40,2 212
 Буранелли 20 x 23,1 440

В
 Венеция 119,5 x 238,5 24
 Версаль 30 x 30 140
 Вестминстер 40,2 x 40,2 128
 Виндзор 60 x 60 – 30 x 30 96
 Виченца 30 x 30 – 20 x 23,1 422
 Вомеро 50,2 x 50,2 204
 Вяз 9,9 x 40,2 300

Г
 Галдиери 30 x 60 200
 Гармония 30 x 30 438
 Геркуланум 50,2 x 50,2 372
 Гранд Вуд 20 x 160 – 80 x 160 44, 242
 Гран Пале 50,2 x 50,2 114
 Грасси 60 x 60 – 30 x 30 – 15 x 60 98
 Гренель 60 x 60 – 30 x 30 182

Д
 Дайсен 60 x 60 – 30 x 60 352
 Дувр 20 x 80 260

З
 Золотой пляж 30 x 30 226

И
 Испанский Пэчворк 119,5 x 238,5 16

К
 Каменный остров 30 x 30 426
 Кампалто 30 x 60 414
 Кантри Шик 9,9 x 40,2 296
 Каштан 33 x 33 302
 Классика 119,5 x 238,5 24
 Ковёр 119,5 x 238,5 36
 Коллаж 119,5 x 238,5 28
 Коллиано 30 x 30 382
 Колор Вуд 13 x 80 266
 Композиция 119,5 x 238,5 22
 Контарини 60 x 60 – 30 x 30 102
 Корвет 13 x 80 270
 Королевская дорога 60 x 119,5 – 60 x 60 – 30 x 60 340
 Корреале 40,2 x 40,2 418
 Корсо 33 x 33 378
 Котто 60 x 60 412

Л
 Лаурито 24 x 24 – 9,9 x 9,9 146
 Легион 30 x 60 202
 Ливинг Вуд 9,6 x 60 282
 Линьяно 20 x 23,1 440
 Лирия 40,2 x 40,2 134

М
 Малабар 60 x 60 – 30 x 30 104
 Марчиана 40,2 x 40,2 374
 Меранти 13 x 80 272
 Мирабо 60 x 60 – 30 x 60 348
 Мозаика 119,5 x 238,5 32
 Монруж 12 x 10,4 306
 Монтаньоне 40,2 x 40,2 130
 Монте Авелла 60 x 119,5 162
 Монте Тиберио 119,5 x 238,5 – 60 x 119,5 – 30 x 119,5 – 60 x 60 34, 48
 Мраморный дворец 40,2 x 40,2 136

Н
 Ньюкасл 30 x 60 370

О
 Орнамент 119,5 x 238,5 18
 Орсе 40,2 x 40,2 124

П
 Паласио 24 x 24 – 9,9 x 9,9 410
 Палисандр 30 x 60 280
 Палладиана 119,5 x 238,5 20
 Пантеон 40,2 x 40,2 126
 Парк Гуэля 29 x 33,4 408
 Парнас 80 x 160 – 80 x 80 – 40 x 80 38, 78
 Площадь Испании 29 x 33,4 420
 Помильяно 60 x 60 – 30 x 30 106
 Понтичели 60 x 60 – 30 x 60 – 15 x 60 108
 Престон 40,2 x 40,2 214
 Про Браш 13 x 80 264
 ПроВуд 30 x 179 – 20 x 119,5 232
 ПроДабл 60 x 60 – 30 x 60 358
 ПроМатрикс 60 x 60 – 30 x 60 – 15 x 60 184
 Про Плэйн 30 x 30 384
 ПроСтоун 60 x 119,5 – 60 x 60 – 30 x 60 – 30 x 30 164
 Про Феррум 80 x 160 – 80 x 80 – 20 x 80 394
 Про Фьюче 60 x 119,5 – 60 x 60 – 30 x 60 310
 Пуату 20 x 23,1 388
 Пьерфон 30 x 30 220
 Пьяцетта 24 x 24 386

Р
 Раваль 29 x 33,4 400
 Радуга 60 x 119,5 – 60 x 60 430
 Резиденция 50,2 x 50,2 120
 Риальто 119,5 x 238,5 – 60 x 238,5 – 60 x 119,5 – 30 x 119,5 – 60 x 60 34, 54
 Ричмонд 60 x 60 – 30 x 30 112
 Роверелла 119,5 x 238,5 – 60 x 119,5 – 60 x 60 150
 Ровиго 50,2 x 50,2 208
 Розелла 119,5 x 238,5 30
 Рочестер 50,2 x 50,2 122
 Рустик Вуд 9,9 x 40,2 298

С
 Сальветти 30 x 119,5 – 20 x 119,5 – 15 x 119,5 248
 Сансеверо 24 x 24 – 9,9 x 9,9 146
 Сатин 30 x 30 – 20 x 20 444
 Сафьян 40,2 x 40,2 428
 Селект Вуд 9,6 x 60 284
 Сенат 40,2 x 40,2 376
 Сланец 30 x 30 228
 Слим Вуд 30 x 60 – 9,6 x 60 276
 Соларо 24 x 24 – 9,9 x 9,9 442
 Сольфатара 60 x 60 – 30 x 30 368
 Сольферино 80 x 80 336
 Сорбонна 50,2 x 50,2 116
 Специи 30 x 30 – 20 x 20 446
 Стори Вуд 20 x 80 258
 Стоунхендж 60 x 119,5 180
 Стретфорд 50,2 x 50,2 210

Т
 Таурано 60 x 60 – 30 x 60 – 15 x 60 196
 Терраса 40,2 x 40,2 216
 Терраццо 60 x 60 402
 Тик 15 x 60 286
 Трианон 50,2 x 50,2 118
 Турнель 80 x 160 – 80 x 80 330
 Тюрн 12 x 10,4 390

Ф
 Фаральони 40,2 x 40,2 218
 Флораль 40,2 x 40,2 138
 Фундамент 119,5 x 238,5 – 60 x 119,5 – 60 x 60 320
 Фрагонар 30 x 30 142
 Фрегат 20 x 80 262

Х
 Хоум Вуд 20,1 x 50,2 290

Ц
 Цветы 119,5 x 238,5 26

Э
 Эль-Реаль 30 x 30 144

Я
 Якаранда 50,2 x 50,2 288



**КОВРЫ /
CARPETS
INSPIRATION**

Ковры KERAMA MARAZZI – это изготовленные из керамического гранита плиты впечатляющего формата 119,5x238,5 см, а также модульные элементы, которые можно комбинировать друг с другом для получения единого декоративного покрытия. Такой подход позволяет легко составить ковер любой формы и размера, открывая неограниченные возможности в оформлении и зонировании помещений. Керамические ковры гармонично сочетаются с фактурой дерева, мрамора и камня, выступают на их фоне выразительным акцентом.

KERAMA MARAZZI's carpets are large porcelain gres slabs of impressive size of 120x240 cm as well as ceramic tiles that can be combined together to decorate large spaces. This approach makes it easy to create a carpet of any shape and size, opening up unlimited opportunities in decoration of spaces. Ceramic carpets mix well with other materials, adding a bright and original touch to wood, marble and stone.

119,5 x 238,5

MAXI
SIZE


80 x 160

40 x 80

80 x 80

КОВРЫ / CARPETS INSPIRATION

119,5x238,5	Бокалы <i>Glasses</i>	16
	Испанский Пэчворк <i>Spanish Patchwork</i>	16
	Орнамент <i>Pattern</i>	18
	Палладиана <i>Palladiana</i>	20
	Композиция <i>Composition</i>	22
	Венеция <i>Venezia</i>	24
	Классика <i>Classic</i>	24
	Цветы <i>Flowers</i>	26
	Коллаж <i>Collage</i>	28
	Розелла <i>Rosella</i>	30
	Мозаика <i>Mosaic</i>	32
	Монте Тиберио <i>Monte Tiberio</i>	34
	Риальто <i>Rialto</i>	34
	Ковер <i>Carpet</i>	36
80x160	Парнас <i>Parnassus</i>	38
	Арт Вуд <i>Art Wood</i>	42
	Гранд Вуд <i>Grand Wood</i>	44
80x80	Парнас <i>Parnassus</i>	38
40x80	Парнас <i>Parnassus</i>	38



БОКАЛЫ / ИСПАНСКИЙ ПЭЧВОРК

GLASSES / SPANISH PATCHWORK

4 119,5 x 238,5

**VT/A67/SG5918R**Бокалы обрезной 119,5x238,5
Glasses rectified**VT/A21/SG5918R**Испанский пэчворк обрезной 119,5x238,5
Spanish patchwork rectified

Технические характеристики, технологии производства и рекомендации по укладке и уходу приведены в разделе «Техническая информация» (стр. 470) и на www.kerama-marazzi.com.
For specifications, manufacturing techniques and recommendations on laying and care, please refer to section «Technical information» (p. 470) and www.kerama-marazzi.com.



119,5 x 238,5

MAXI

ОРНАМЕНТ

PATTERN

119,5 x 238,5



TG/A09/SG5918R

Орнамент беж обрезной 119,5x238,5

Pattern beige rectified



VT/A22/SG5918R

Орнамент синий обрезной 119,5x238,5

Pattern blue rectified

Технические характеристики, технологии производства и рекомендации по укладке и уходу приведены в разделе «Техническая информация» (стр. 470) и на www.kerama-marazzi.com.
For specifications, manufacturing techniques and recommendations on laying and care, please refer to section «Technical information» (p. 470) and www.kerama-marazzi.com.




119,5 x 238,5

MAXI
SIZE

ПАЛЛАДИАНА

PALLADIANA

119,5 x 238,5



SG594102R

Палладиана светлый декорированный лапатированный 119,5x238,5
Palladiana light decorated lappato



SG594202R

Палладиана тёмный декорированный лапатированный 119,5x238,5
Palladiana dark decorated lappato

Технические характеристики, технологии производства и рекомендации по укладке и уходу приведены в разделе «Техническая информация» (стр. 470) и на www.kerama-marazzi.com.
For specifications, manufacturing techniques and recommendations on laying and care, please refer to section «Technical information» (p. 470) and www.kerama-marazzi.com.



119,5 x 238,5

MAXI

КОМПОЗИЦИЯ

COMPOSITION

119,5 x 238,5



SG594002R

Композиция декорированный лаппатированный 119,5x238,5
Composition decorated lappato

Технические характеристики, технологии производства и рекомендации по укладке и уходу приведены в разделе «Техническая информация» (стр. 470) и на www.kerama-marazzi.com.
For specifications, manufacturing techniques and recommendations on laying and care, please refer to section «Technical information» (p. 470) and www.kerama-marazzi.com.



119,5 x 238,5

MAXI

ВЕНЕЦИЯ / КЛАССИКА

VENEZIA / CLASSIC

3 119,5 x 238,5



SG590400R
Венеция декорированный обрезной 119,5x238,5
Venezia decorated rectified

3



SG590600R
Классика декорированный обрезной 119,5x238,5
Classic decorated rectified

3

Технические характеристики, технологии производства и рекомендации по укладке и уходу приведены в разделе «Техническая информация» (стр. 470) и на www.kerama-marazzi.com.
For specifications, manufacturing techniques and recommendations on laying and care, please refer to section «Technical information» (p. 470) and www.kerama-marazzi.com.



119,5 x 238,5

MAXI

ЦВЕТЫ

FLOWERS

3 119,5 x 238,5



SG590500R

Цветы декорированный обрезной 119,5x238,5
Flowers decorated rectified

3

Технические характеристики, технологии производства и рекомендации по укладке и уходу приведены в разделе «Техническая информация» (стр. 470) и на www.kerama-marazzi.com.
For specifications, manufacturing techniques and recommendations on laying and care, please refer to section «Technical information» (p. 470) and www.kerama-marazzi.com.



119,5 x 238,5

MAXI
SIZE

КОЛЛАЖ

COLLAGE

4 119,5 x 238,5



SG590700R

Коллаж декорированный обрезами 119,5x238,5
Collage decorated rectified

4

Технические характеристики, технологии производства и рекомендации по укладке и уходу приведены в разделе «Техническая информация» (стр. 470) и на www.kerama-marazzi.com.
For specifications, manufacturing techniques and recommendations on laying and care, please refer to section «Technical information» (p. 470) and www.kerama-marazzi.com.



119,5 x 238,5

MAXI

РОЗЕЛЛА

ROSELLA

3 119,5 x 238,5



SG591002R

Розелла синий декорированный лаппатированный 119,5x238,5
Rosella blue decorated lappato

3




SG591102R

Розелла серый декорированный лаппатированный 119,5x238,5
Rosella grey decorated lappato

3

Технические характеристики, технологии производства и рекомендации по укладке и уходу приведены в разделе «Техническая информация» (стр. 470) и на www.kerama-marazzi.com.
For specifications, manufacturing techniques and recommendations on laying and care, please refer to section «Technical information» (p. 470) and www.kerama-marazzi.com.



119,5 x 238,5

MAXI

МОЗАИКА

MOSAIC

3 119,5 x 238,5



SG590802R
Мозаика беж декорированный лаппатированный 119,5x238,5
Mosaic beige decorated lappato

3



SG590902R
Мозаика синий декорированный лаппатированный 119,5x238,5
Mosaic blue decorated lappato

3

Технические характеристики, технологии производства и рекомендации по укладке и уходу приведены в разделе «Техническая информация» (стр. 470) и на www.kerama-marazzi.com.
For specifications, manufacturing techniques and recommendations on laying and care, please refer to section «Technical information» (p. 470) and www.kerama-marazzi.com.



119,5 x 238,5

MAXI

МОНТЕ ТИБЕРИО / РИАЛЬТО

MONTE TIBERIO / RIALTO

3 119,5 x 238,5



SG591702R
Монте Тиберио декорированный лаппатированный 119,5x238,5
Monte Tiberio decorated lappato

3



SG592702R
Риальто серый тёмный декорированный лаппатированный
119,5x238,5
Rialto dark grey decorated lappato

V2 3

Технические характеристики, технологии производства и рекомендации по укладке и уходу приведены в разделе «Техническая информация» (стр. 470) и на www.kerama-marazzi.com.
For specifications, manufacturing techniques and recommendations on laying and care, please refer to section «Technical information» (p. 470) and www.kerama-marazzi.com.



119,5 x 238,5

MAXI

КОВЁР

CARPET

3 119,5 x 238,5



SG590300R

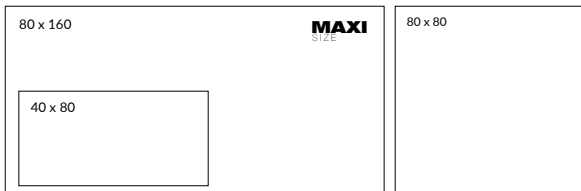
Ковёр декорированный обрезной 119,5x238,5

Carpet decorated rectified

3

Технические характеристики, технологии производства и рекомендации по укладке и уходу приведены в разделе «Техническая информация» (стр. 470) и на www.kerama-marazzi.com.
For specifications, manufacturing techniques and recommendations on laying and care, please refer to section «Technical information» (p. 470) and www.kerama-marazzi.com.






ΠΑΡΗΑΣ

PARNASSUS

V2 3 80 x 160 – 80 x 80 – 40 x 80



Технические характеристики, технологии производства и рекомендации по укладке и уходу приведены в разделе «Техническая информация» (стр. 470) и на www.kerama-marazzi.com.
For specifications, manufacturing techniques and recommendations on laying and care, please refer to section «Technical information» (p. 470) and www.kerama-marazzi.com.



SG570102R
Парнас декорированный лаппатированный 80x160
Parnassus decorated lappato

3



SG843202R
Парнас декорированный лаппатированный 80x80
Parnassus decorated lappato

3



SG843102R
Парнас декорированный лаппатированный 80x80
Parnassus decorated lappato


3



V2 3

SG810202R

Парнас беж декорированный
лаппатированный 40x80
Parnassus beige decorated lappato



V2 3

SG810302R

Парнас серый декорированный
лаппатированный 40x80
Parnassus grey decorated lappato



V2 3

SG810402R

Парнас пепельный декорированный
лаппатированный 40x80
Parnassus ash-grey decorated lappato





V2 3

SG810102R

Парнас светлый декорированный
лаппатированный 40x80
Parnassus light decorated lappato

Технические характеристики, технологии производства и рекомендации по укладке и уходу приведены в разделе «Техническая информация» (стр. 470) и на www.kerama-marazzi.com.
For specifications, manufacturing techniques and recommendations on laying and care, please refer to section «Technical information» (p. 470) and www.kerama-marazzi.com.





АРТ ВУД

ART WOOD



DOUBLE LOADING 1

80 x 160



DL57000R

Арт Вуд обрезной 80x160

Art Wood rectified

Технические характеристики, технологии производства и рекомендации по укладке и уходу приведены в разделе «Техническая информация» (стр. 470) и на www.kerama-marazzi.com.
For specifications, manufacturing techniques and recommendations on laying and care, please refer to section «Technical information» (p. 470) and www.kerama-marazzi.com.



80 x 160

MAXI
SIZE

ГРАНД ВУД

GRAND WOOD



DRY DIGITAL

80 x 160



DD570800R


Гранд Вуд декорированный правый
обрезной 80x160

Grand Wood decorated right rectified

DD570700R

Гранд Вуд декорированный левый
обрезной 80x160

Grand Wood decorated left rectified



DD570600R

Гранд Вуд декорированный обрезной 80x160

Grand Wood decorated rectified

DD570000R

Отей декорированный обрезной 80x160

Auteuil decorated rectified

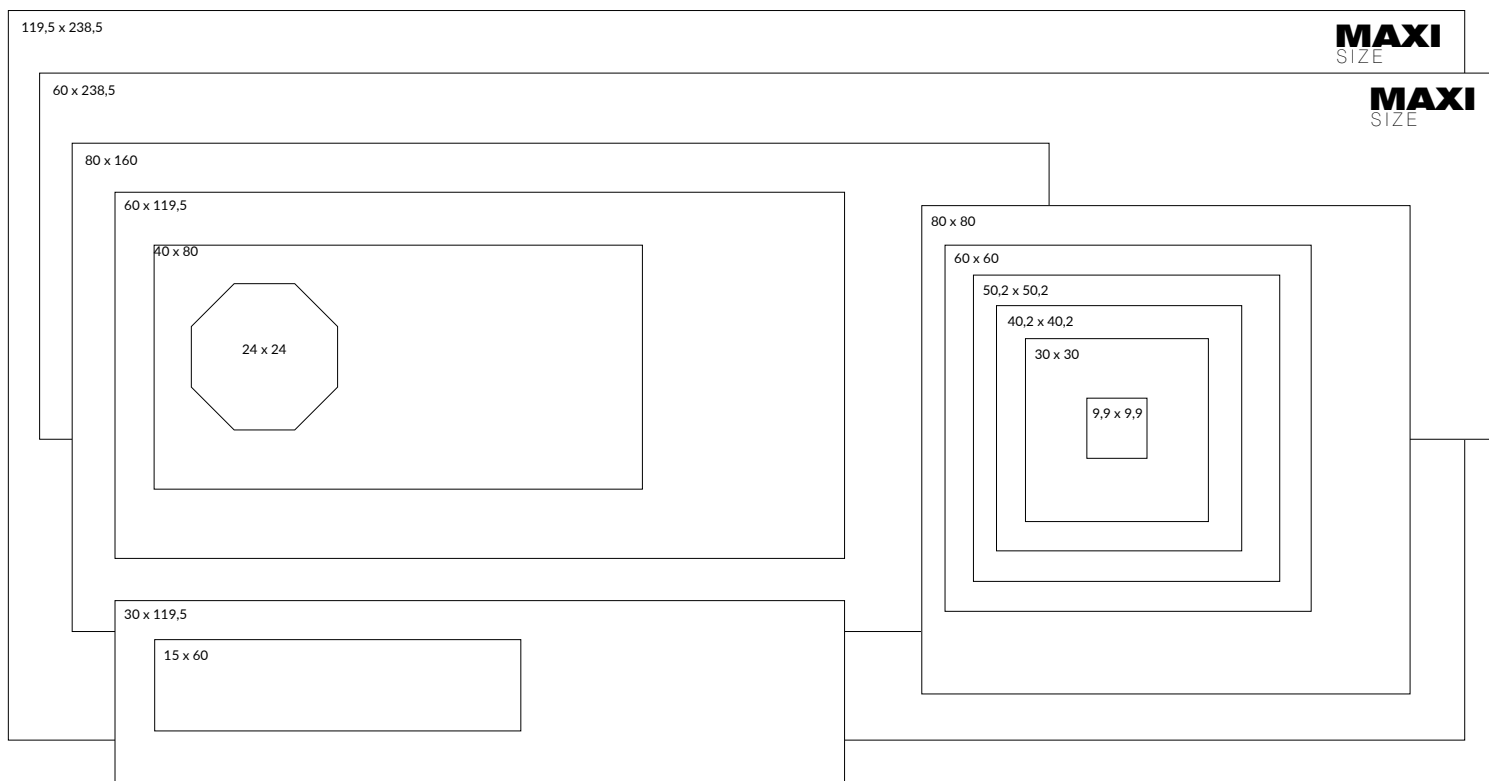
Технические характеристики, технологии производства и рекомендации по укладке и уходу приведены в разделе «Техническая информация» (стр. 470) и на www.kerama-marazzi.com.
For specifications, manufacturing techniques and recommendations on laying and care, please refer to section «Technical information» (p. 470) and www.kerama-marazzi.com.



**МРАМОР /
MARBLE
INSPIRATION**

Керамический мрамор KERAMA MARAZZI с поразительной точностью передает красоту и благородство природного материала, добываемого в мраморных карьерах Италии – например, в знаменитой Карраре. Благодаря керамическому материалу, воспроизводящему различные виды мрамора, теперь для всех открыта возможность создавать собственные «мраморные дворцы», чувствуя себя современными Микеланджело.

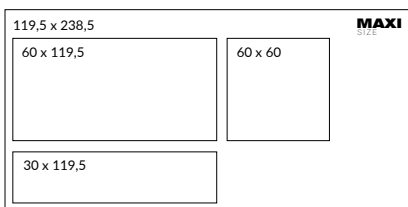
KERAMA MARAZZI ceramic marble conveys with remarkable accuracy the beauty and nobility of the natural material extracted from Italian marble quarries, such as the one in the famous city of Carrara. Nowadays, thanks to the ceramic material that reproduces various types of marble, anyone can create his own “marble palaces” and feel like a modern Michelangelo.



МРАМОР / MARBLE INSPIRATION

119,5 x 238,5	Монте Тиберио <i>Monte Tiberio</i>	48	30 x 60	Амбу з <i>Amboise</i>	90
	Ри льто <i>Rialto</i>	54		Понтичели <i>Ponticelli</i>	108
60 x 238,5	Ри льто <i>Rialto</i>	54	15 x 60	Гр сси <i>Grassi</i>	98
				Понтичели <i>Ponticelli</i>	108
80 x 160	П рн с <i>Parnassus</i>	78	50,2 x 50,2	Гр н П ле <i>Grand Palais</i>	114
				Резиденция <i>Residence</i>	120
60 x 119,5	Амбу з <i>Amboise</i>	90		Рочестер <i>Rochester</i>	122
	Монте Тиберио <i>Monte Tiberio</i>	48		Сорбонн <i>Sorbonne</i>	116
	Ри льто <i>Rialto</i>	54		Три нон <i>Trianon</i>	118
30 x 119,5	Монте Тиберио <i>Monte Tiberio</i>	48	40,2 x 40,2	Вестминстер <i>Westminster</i>	128
	Ри льто <i>Rialto</i>	54		Лирия <i>Liria</i>	134
80 x 80	П рн с <i>Parnassus</i>	78		Монт ньоне <i>Montagnone</i>	130
				Мр морный дворец <i>Marble Palace</i>	136
40 x 80	П рн с <i>Parnassus</i>	78		Орсэ <i>Orsay</i>	124
				П нтеон <i>Pantheon</i>	126
60 x 60	Амбу з <i>Amboise</i>	90		Флор ль <i>Floral</i>	138
	Верс ль <i>Versailles</i>	140	30 x 30	Амбу з <i>Amboise</i>	90
	Виндзор <i>Windsor</i>	96		Верс ль <i>Versailles</i>	140
	Гр сси <i>Grassi</i>	98		Виндзор <i>Windsor</i>	96
	Конт рини <i>Contarini</i>	102		Гр сси <i>Grassi</i>	98
	М л б р <i>Malabar</i>	104		Конт рини <i>Contarini</i>	102
	Монте Тиберио <i>Monte Tiberio</i>	48		М л б р <i>Malabar</i>	104
	Помильяно <i>Pomigliano</i>	106		Помильяно <i>Pomigliano</i>	106
	Понтичели <i>Ponticelli</i>	108		Ричмонд <i>Richmond</i>	112
	Ри льто <i>Rialto</i>	54		Фр гон р <i>Fragonard</i>	142
	Ричмонд <i>Richmond</i>	112		Эль-Ре ль <i>El-Real</i>	144
			24 x 24	С нсеверо / Л урито <i>Sansevero / Laurito</i>	146
			9,9 x 9,9	С нсеверо / Л урито <i>Sansevero / Laurito</i>	146





МОНТЕ ТИБЕРИО

MONTE TIBERIO

V3 3 119,5 x 238,5 – 60 x 119,5 – 30 x 119,5 – 60 x 60



Технические характеристики, технологии производства и рекомендации по укладке и уходу приведены в разделе «Техническая информация» (стр. 470) и на www.kerama-marazzi.com.
For specifications, manufacturing techniques and recommendations on laying and care, please refer to section «Technical information» (p. 470) and www.kerama-marazzi.com.



SG591702R
Монте Тиберио декорированный лпп тированный 119,5x238,5
Monte Tiberio decorated lappato

3




V3 3

SG564502R
 Монте Тиберио беж обрезной л пп тиров ный 60x119,5
 Monte Tiberio beige rectified lappato



V3 3

SG592002R
 Монте Тиберио беж обрезной л пп тиров ный 119,5x238,5
 Monte Tiberio beige rectified lappato



ID75
 Монте Тиберио н борный 49,5x40,2
 Monte Tiberio compound

Технические характеристики, технологии производства и рекомендации по укладке и уходу приведены в разделе «Техническая информация» (стр. 470) и на www.kerama-marazzi.com.
 For specifications, manufacturing techniques and recommendations on laying and care, please refer to section «Technical information» (p. 470) and www.kerama-marazzi.com.



SG507102R/GCF
 ступень клееная Монте Тиберио
 лapped step 33x119,5
 glued step Monte Tiberio lappato

V3 3



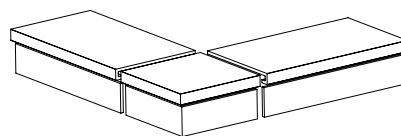
SG507102R/GCA
 ступень угловая клееная Монте Тиберио лapped
 glued corner step Monte Tiberio lappato

V3 3



SG507102R/1
 Подступёнок Монте Тиберио лapped
 riser Monte Tiberio lappato

V3 3



SG590000R / SG590002R
 Монте Тиберио обрезной натуральный /
 обрезной лapped 119,5x238,5
 Monte Tiberio rectified natural / rectified lappato

V3 3

Технология изготовления ступеней представлена на стр. 473.
 Step manufacturing technology is on the page 472.



SG507100R / SG507102R

Монте Тиберио обрезной н тур льный / обрезной л пп тиров нный 60x119,5
 Monte Tiberio rectified natural / rectified lappato


V3 3



SG523200R / SG523202R

Монте Тиберио обрезной н тур льный / обрезной л пп тиров нный 30x119,5
 Monte Tiberio rectified natural / rectified lappato

V3 3



ID75

Монте Тиберио н борный 49,5x40,2
 Monte Tiberio compound



SG622600R / SG622602R

Монте Тиберио обрезной н тур льный /
 обрезной л пп тиров нный 60x60
 Monte Tiberio rectified natural / rectified lappato

V3 3




SG622600R/6BT / SG622602R/6BT


плинтус Монте Тиберио обрезной н тур льный /
 обрезной л пп тиров нный 60x9,5
 plinth Monte Tiberio rectified natural / rectified lappato

V3 3

Технические характеристики, технологии производства и рекомендации по укладке и уходу приведены в разделе «Техническая информация» (стр. 470) и на www.kerama-marazzi.com.
 For specifications, manufacturing techniques and recommendations on laying and care, please refer to section «Technical information» (p. 470) and www.kerama-marazzi.com.



светлый
light




песочный светлый
light sand




песочный
sand



бордо
borde



коричневый светлый
light brown



серый
grey



зеленый
green



зеленый тёмный
dark green



серый тёмный
dark grey



119,5 x 238,5	MAXI
60 x 238,5	

60 x 119,5
30 x 119,5

60 x 60

V2 V3 V4 3 4

119,5 x 238,5 – 60 x 238,5 – 60 x 119,5 – 30 x 119,5 – 60 x 60

РИАЛЬТО

RIALTO



Технические характеристики, технологии производства и рекомендации по укладке и уходу приведены в разделе «Техническая информация» (стр. 470) и на www.kerama-marazzi.com.
For specifications, manufacturing techniques and recommendations on laying and care, please refer to section «Technical information» (p. 470) and www.kerama-marazzi.com.





Технические характеристики, технологии производства и рекомендации по укладке и уходу приведены в разделе «Техническая информация» (стр. 470) и на www.kerama-marazzi.com.
For specifications, manufacturing techniques and recommendations on laying and care, please refer to section «Technical information» (p. 470) and www.kerama-marazzi.com.



SG592202R
Ри льто светлый обрезной л пп тиров нный 119,5x238,5
Rialto light rectified lappato

V4 3



SG060202R
Ри льто светлый обрезной л пп тиров нный 60x238,5
Rialto light rectified lappato

V4 3



SG564602R

Ри льто светлый обрезной л пп тиров нный 60x119,5
Rialto light rectified lappato

V4 3


Технические характеристики, технологии производства и рекомендации по укладке и уходу приведены в разделе «Техническая информация» (стр. 470) и на www.kerama-marazzi.com.
For specifications, manufacturing techniques and recommendations on laying and care, please refer to section «Technical information» (p. 470) and www.kerama-marazzi.com.



SG560900R / SG560902R

Ри льто песочный светлый обрезной н тур льный /
обрезной л пп тиров нный 60x119.5
Rialto light sand rectified natural / rectified lappato

V2 4 3



SG524900R / SG524902R

Ри льто песочный светлый обрезной н тур льный /
обрезной л пп тиров нный 30x119.5
Rialto light sand rectified natural / rectified lappato

V2 4 3



3

4

V2

SG634400R / SG634402R

Ри льто песочный светлый обрезной н тур льный /
обрезной л пп тиров нный 60x60
Rialto light sand rectified natural / rectified lappato



Технические характеристики, технологии производства и рекомендации по укладке и уходу приведены в разделе «Техническая информация» (стр. 470) и на www.kerama-marazzi.com.
For specifications, manufacturing techniques and recommendations on laying and care, please refer to section «Technical information» (p. 470) and www.kerama-marazzi.com.

SG590100R

Ри льто песочный обрезной 119,5x238,5
Rialto sand rectified




V2 V3 V4 3 4 119,5 x 238,5 – 60 x 238,5 – 60 x 119,5 – 30 x 119,5 – 60 x 60



SG560400R / SG560402R

Ри льто песочный обрезной н тур льный / обрезной л пп тиров нный 60x119.5
Rialto sand rectified natural / rectified lappato

V2 4 3



SG524400R / SG524402R

Ри льто песочный обрезной н тур льный / обрезной л пп тиров нный 30x119.5
Rialto sand rectified natural / rectified lappato

V2 4 3



3
4
V2

SG633900R / SG633902R

Ри льто песочный обрезной н тур льный /
обрезной л пп тиров нный 60x60
Rialto sand rectified natural / rectified lappato



SG562002R

Ри альто песочный л пп тиров нный декор левый 60x119.5
Rialto sand lappato left decor


V2 3



SG561902R

Ри альто песочный л пп тиров нный декор пр вый 60x119.5
Rialto sand lappato right decor

V2 3



Технические характеристики, технологии производства и рекомендации по укладке и уходу приведены в разделе «Техническая информация» (стр. 470) и на www.kerama-marazzi.com.
For specifications, manufacturing techniques and recommendations on laying and care, please refer to section «Technical information» (p. 470) and www.kerama-marazzi.com.



SG592402R
Ри льто бордо обрезной л пп тиров нный 119,5x238,5
Rialto bordeaux rectified lappato

V2 3



SG060402R
Ри льто бордо обрезной л пп тиров нный 60x238,5
Rialto bordeaux rectified lappato

V2 3



SG564802R

Ри льто бордо обрезной л пп тиров нный 60x119,5

Rialto bordeaux rectified lappato

V2 3




ID110

Ри льто н борный л пп тиров нный 119,5x119,5

Rialto compound lappato

Технические характеристики, технологии производства и рекомендации по укладке и уходу приведены в разделе «Техническая информация» (стр. 470) и на www.kerama-marazzi.com.
For specifications, manufacturing techniques and recommendations on laying and care, please refer to section «Technical information» (p. 470) and www.kerama-marazzi.com.


V2 V3 V4 3 4 119,5 x 238,5 – 60 x 238,5 – 60 x 119,5 – 30 x 119,5 – 60 x 60



SG560502R

Ри льто коричневый светлый л пп тиров нный 60x119.5
Rialto light brown lappato

V3 3



SG524502R

Ри льто коричневый светлый л пп тиров нный 30x119.5
Rialto light brown lappato

V3 3



3

V3

SG634002R

Ри льто коричневый светлый л пп тиров нный 60x60
Rialto light brown lappato



Технические характеристики, технологии производства и рекомендации по укладке и уходу приведены в разделе «Техническая информация» (стр. 470) и на www.kerama-marazzi.com.
For specifications, manufacturing techniques and recommendations on laying and care, please refer to section «Technical information» (p. 470) and www.kerama-marazzi.com.

SG590200R
Ри льто серый обрезной 119,5x238,5
Rialto grey rectified

V2 3


V2 V3 V4 3 4 119,5 x 238,5 – 60 x 238,5 – 60 x 119,5 – 30 x 119,5 – 60 x 60



SG560700R / SG560702R

Ри льто серый обрезной н тур льный / обрезной л пп тиров нный 60x119.5
Rialto grey rectified natural / rectified lappato

V2 3



SG524700R / SG524702R

Ри льто серый обрезной н тур льный / обрезной л пп тиров нный 30x119.5
Rialto grey rectified natural / rectified lappato

V2 3



3

V2

SG634200R / SG634202R

Ри льто серый обрезной н тур льный /
обрезной л пп тиров нный 60x60
Rialto grey rectified natural / rectified lappato



SG562402R

Ри льто серый л пп тиров нный декор левый 60x119.5
Rialto grey lappato left decor

V2 3



SG562302R

Ри льто серый декор пр вый л пп тиров нный 60x119.5
Rialto grey lappato right decor

V2 3



Технические характеристики, технологии производства и рекомендации по укладке и уходу приведены в разделе «Техническая информация» (стр. 470) и на www.kerama-marazzi.com.
For specifications, manufacturing techniques and recommendations on laying and care, please refer to section «Technical information» (p. 470) and www.kerama-marazzi.com.



SG592302R

Ри льто зеленый обрезной л пп тиров нный 119,5x238,5
Rialto green rectified lappato

V2 3



SG060302R

Ри льто зеленый обрезной л пп тиров нный 60x238,5
Rialto green rectified lappato

V2 3



SG564702R

Ри льто зеленый обрезной л пп тиров нный 60x119,5
Rialto green rectified lappato

V2 3



ID110

Ри льто н борный л пп тиров нный 119,5x119,5
Rialto compound lappato

Технические характеристики, технологии производства и рекомендации по укладке и уходу приведены в разделе «Техническая информация» (стр. 470) и на www.kerama-marazzi.com.
For specifications, manufacturing techniques and recommendations on laying and care, please refer to section «Technical information» (p. 470) and www.kerama-marazzi.com.



SG592102R

Ри льто зеленый тёмный обрезной л пп тиров нный 119,5x238,5
Rialto green dark rectified lappato



SG060102R

Ри льто зеленый тёмный обрезной л пп тиров нный 60x238,5
Rialto green dark rectified lappato

V2 3

V2 3



SG563602R

Ри льто зеленый тёмный обрезной л пп тиров нный 60x119,5
Rialto green dark rectified lappato

V2 3



ID110

Ри льто н борный л пп тиров нный 119,5x119,5
Rialto compound lappato

Технические характеристики, технологии производства и рекомендации по укладке и уходу приведены в разделе «Техническая информация» (стр. 470) и на www.kerama-marazzi.com.
For specifications, manufacturing techniques and recommendations on laying and care, please refer to section «Technical information» (p. 470) and www.kerama-marazzi.com.



SG592702R

Ри льто серый тёмный декорированный лпп тированный 119,5x238,5
Rialto dark grey decorated lappato

V2 3



Технические характеристики, технологии производства и рекомендации по укладке и уходу приведены в разделе «Техническая информация» (стр. 470) и на www.kerama-marazzi.com.
For specifications, manufacturing techniques and recommendations on laying and care, please refer to section «Technical information» (p. 470) and www.kerama-marazzi.com.

SG592502R

Ри льто серый тёмный л п тиров нный 119,5x238,5
Rialto dark grey lappato

V2	3
----	---


V2 V3 V4 3 4 119,5 x 238,5 – 60 x 238,5 – 60 x 119,5 – 30 x 119,5 – 60 x 60



SG561102R

Ри льто серый тёмный л пп тиров нный 60x119.5
Rialto dark grey lappato

V3 3



SG525002R

Ри льто серый тёмный л пп тиров нный 30x119.5
Rialto dark grey lappato

V3 3



3

V3

SG634502R


Ри льто серый тёмный л пп тиров нный 60x60
Rialto dark grey lappato



SG561802R

Ри льто серый тёмный л пп тиров нный декор левый 60x119.5
Rialto dark grey lappato left decor


V3 3



SG561702R

Ри льто серый тёмный декор пр вый л пп тиров нный 60x119.5
Rialto dark grey lappato right decor

V3 3



Технические характеристики, технологии производства и рекомендации по укладке и уходу приведены в разделе «Техническая информация» (стр. 470) и на www.kerama-marazzi.com.
For specifications, manufacturing techniques and recommendations on laying and care, please refer to section «Technical information» (p. 470) and www.kerama-marazzi.com.



светлый
light

серый светлый
light grey

серый
grey

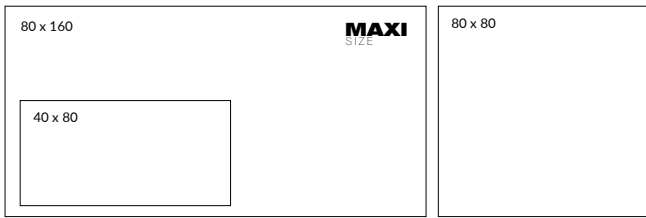
беж
beige

пепельный
ash-grey

коричневый
brown

НТР ЦИТ
anthracite






ΠΑΡΗΑΣ

PARNASSUS

V2 V3 3 4 80 x 160 – 80 x 80 – 40 x 80




Технические характеристики, технологии производства и рекомендации по укладке и уходу приведены в разделе «Техническая информация» (стр. 470) и на www.kerama-marazzi.com.
For specifications, manufacturing techniques and recommendations on laying and care, please refer to section «Technical information» (p. 470) and www.kerama-marazzi.com.



SG570102R

П р н с декорированный л п п тированный 80x160
Parnassus decorated lappato

3



ID105
П р н с н борный 40x40
Parnassus compound



SG810302R
П р н с серый декорированный
л п тированный 40x80
Parnassus grey decorated lappato

V2 3



SG809400R / SG809402R
П р н с серый светлый обрезной
н тур льный / обрезной л п тированный 40x80
Parnassus light grey rectified natural / rectified lappato

V2 4 3

Технические характеристики, технологии производства и рекомендации по укладке и уходу приведены в разделе «Техническая информация» (стр. 470) и на www.kerama-marazzi.com.
For specifications, manufacturing techniques and recommendations on laying and care, please refer to section «Technical information» (p. 470) and www.kerama-marazzi.com.



SG841800R / SG841802R
П р н с серый светлый обрезной н тур льный / обрезной л п тированный 80x80
Parnassus light grey rectified natural / rectified lappato

V2 3

V2 V3 3 4

80 x 160 – 80 x 80 – 40 x 80



SG570300R

П рн с беж обрезной н тур льный 80x160
Parnassus beige rectified natural

V2 4



SG809800R / SG809802R

П р н с беж обрезной н тур льный / обрезной л пп тиров нный 40x80

Parnassus beige rectified natural / rectified lappato

V2 4 3



SG810202R

П р н с беж декориров нный л пп тиров нный 40x80

Parnassus beige decorated lappato

3



SG842100R / SG842102R

П р н с беж обрезной н тур льный / обрезной л пп тиров нный 80x80

Parnassus beige rectified natural / rectified lappato

V2 4

Технические характеристики, технологии производства и рекомендации по укладке и уходу приведены в разделе «Техническая информация» (стр. 470) и на www.kerama-marazzi.com.
For specifications, manufacturing techniques and recommendations on laying and care, please refer to section «Technical information» (p. 470) and www.kerama-marazzi.com.

V2 V3 3 4

80 x 160 – 80 x 80 – 40 x 80



SG570200R

Плитка с светлым обрезаем и турбиновый 80x160
Parnassus light rectified natural

V2 4



SG810000R / SG810002R

П р н с светлый обрезной н тур льный /
обрезной л пп тиров нный 40x80

Parnassus light rectified natural / rectified lappato

V2 4 3



SG810102R

П р н с светлый декориров нный
л пп тиров нный 40x80

Parnassus light decorated lappato

3



SG842300R / SG842302R

П р н с светлый обрезной н тур льный / обрезной л пп тиров нный 80x80

Parnassus light rectified natural / rectified lappato

V2 4

Технические характеристики, технологии производства и рекомендации по укладке и уходу приведены в разделе «Техническая информация» (стр. 470) и на www.kerama-marazzi.com.
For specifications, manufacturing techniques and recommendations on laying and care, please refer to section «Technical information» (p. 470) and www.kerama-marazzi.com.

V2 V3 3 4

80 x 160 – 80 x 80 – 40 x 80



SG570002R

П р н с пепельный обрезной л пп тиров нный 80x160
Parnassus ash-grey rectified lappato

V2 3

**SG809502R**

П р н с пепельный
обрезной л пп тиров нный 40x80
Parnassus ash-grey lappato

V2 3

**SG810402R**

П р н с пепельный декориров нный
л пп тиров нный 40x80
Parnassus ash-grey decorated lappato


3

**SG842002R**

П р н с пепельный обрезной л пп тиров нный 80x80
Parnassus ash-grey rectified lappato

V2 3


Технические характеристики, технологии производства и рекомендации по укладке и уходу приведены в разделе «Техническая информация» (стр. 470) и на www.kerama-marazzi.com.
For specifications, manufacturing techniques and recommendations on laying and care, please refer to section «Technical information» (p. 470) and www.kerama-marazzi.com.



SG843102R

П р н с декорированный л пп тированный 80x80
Parnassus decorated lappato

3




HGD/A170/SG1550L

П р н с л пп тированный 9,5x9,5
Parnassus lappato



HGD/B170/SG1550L

П р н с л пп тированный 9,5x9,5
Parnassus lappato



HGD/C170/SG1550L

П р н с л пп тированный 9,5x9,5
Parnassus lappato



SG843202R

П р н с декорированный л пп тированный 80x80
Parnassus decorated lappato

3



SG809902R

П р н с коричневый
л пп тированный 40x80
Parnassus brown lappato

V2 3



SG841700R / SG841702R

П р н с серый обрезной н тур льный / обрезной л пп тиров нный 80x80
Parnassus grey rectified natural / rectified lappato

V2 3



SG809600R / SG809602R

П р н с серый обрезной н тур льный / обрезной л пп тиров нный 40x80
Parnassus grey rectified natural / rectified lappato

V2 4 3



SG841002R

П р н с нтр цит обрезной л пп тиров нный 80x80
Parnassus anthracite rectified lappato

V3 3



SG809702R

П р н с нтр цит обрезной л пп тиров нный 40x80
Parnassus anthracite rectified lappato

V3 3



беж светлый
light beige



беж
beige



60 x 119,5	60 x 60	30 x 60	30 x 30
------------	---------	---------	---------

АМБУАЗ

AMBOISE

V2 R10 A

60 x 119,5 - 60 x 60 - 30 x 60 - 30 x 30



Технические характеристики, технологии производства и рекомендации по укладке и уходу приведены в разделе «Техническая информация» (стр. 470) и на www.kerama-marazzi.com.
For specifications, manufacturing techniques and recommendations on laying and care, please refer to section «Technical information» (p. 470) and www.kerama-marazzi.com.



DL502400R / DL502402R

Амбу з беж светлый обрезной н тур льный / обрезной л пп тиров нный 60x119,5
Amboise light beige rectified natural / rectified lappato

V2



DL602100R / DL602102R

Амбу з беж светлый обрезной н тур льный /
обрезной л пп тиров нный 60x60
Amboise light beige rectified natural / rectified lappato

V2



DL200200R

Амбу з беж светлый обрезной н тур льный 30x60
Amboise light beige rectified natural


V2



DL900200R

Амбу з беж светлый обрезной
н тур льный 30x30
Amboise light beige rectified natural

V2



DL195/001

Амбу з беж светлый моз ичный 32x32
Amboise light beige mosaic

**DL502500R / DL502502R**

Амбу з беж обрезной н тур льный / обрезной л пп тиров нный 60x119,5
Amboise beige rectified natural / rectified lappato

V2

**DL200300R**


Амбу з беж обрезной н тур льный 30x60
Amboise beige rectified natural

V2

**DL602200R / DL602202R**


Амбу з беж обрезной н тур льный /
обрезной л пп тиров нный 60x60
Amboise beige rectified natural / rectified lappato

V2

**DL900300R**

Амбу з беж обрезной
н тур льный 30x30
Amboise beige rectified natural

V2

**DL195/002**

Амбу з беж моз ичный 32x32
Amboise beige mosaic

Технические характеристики, технологии производства и рекомендации по укладке и уходу приведены в разделе «Техническая информация» (стр. 470) и на www.kerama-marazzi.com.
For specifications, manufacturing techniques and recommendations on laying and care, please refer to section «Technical information» (p. 470) and www.kerama-marazzi.com.

**DL602100R/GCF**

ступень клеен я Амбу з беж светлый 33x60
glued step Amboise light beige

**DL602100R/GCS**

ступень углов я лев я Амбу з беж светлый 33x33
left glued corner step Amboise light beige

**DL602100R/GCD**

ступень углов я прав я Амбу з беж светлый 33x33
right glued corner step Amboise light beige

**DL602100R/1**

подступёнок Амбу з беж светлый 10,7x60
riser Amboise light beige

**DL602100R/6BT**

плинтус Амбу з беж светлый 9,5x60
plinth Amboise light beige



DL602200R/GCF
 ступень клеен я Амбу з беж 33x60
 glued step Amboise beige



DL602200R/GCS
 ступень углов я лев я Амбу з беж 33x33
 left glued corner step Amboise beige



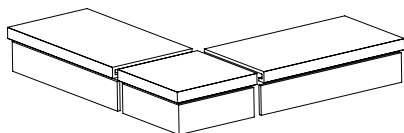
DL602200R/GCD
 ступень углов я пр в я Амбу з беж 33x33
 right glued corner step Amboise beige



DL602200R/1
 подступёнок Амбу з беж 10,7x60
 riser Amboise beige



DL602200R/6BT
 плинтус Амбу з беж 9,5x60
 plinth Amboise beige



Технология изготовления ступеней предст влен н стр. 473.
 Step manufacturing technology is on the page 472.

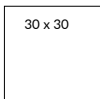

Технические характеристики, технологии производства и рекомендации по укладке и уходу приведены в разделе «Техническая информация» (стр. 470) и на www.kerama-marazzi.com.
 For specifications, manufacturing techniques and recommendations on laying and care, please refer to section «Technical information» (p. 470) and www.kerama-marazzi.com.



светлый
light

тёмный
dark





ВИНДЗОР


WINDSOR

V3 3 60 x 60 – 30 x 30



SG911302R
Виндзор светлый
л пп тиров нный 30x30
Windsor light lappato

V3 3



SG167/001
Виндзор моз ичный 30x30
Windsor mosaic




SG619102R
Виндзор светлый л пп тиров нный 60x60
Windsor light lappato

V3 3



SG911602R
Виндзор тёмный
л пп тиров нный 30x30
Windsor dark lappato

V3 3



SG167/002
Виндзор моз ичный 30x30
Windsor mosaic



SG614102R
Виндзор тёмный л пп тиров нный 60x60
Windsor dark lappato

V3 3



AD/A120/SG9501
К ссия 10x10
Cassia




ID42
Виндзор н борный 1/4 розон 60x60
Windsor compound


Технические характеристики, технологии производства и рекомендации по укладке и уходу приведены в разделе «Техническая информация» (стр. 470) и на www.kerama-marazzi.com.
For specifications, manufacturing techniques and recommendations on laying and care, please refer to section «Technical information» (p. 470) and www.kerama-marazzi.com.



серый светлый
light gray

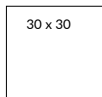



серый
grey



коричневый
brown





ГРАССИ

GRASSI

3 60 x 60 – 30 x 30 – 15 x 60




Технические характеристики, технологии производства и рекомендации по укладке и уходу приведены в разделе «Техническая информация» (стр. 470) и на www.kerama-marazzi.com.
For specifications, manufacturing techniques and recommendations on laying and care, please refer to section «Technical information» (p. 470) and www.kerama-marazzi.com.

**SG633202R**Гр сси серый светлый л пп тиров нный 60x60
Grassi light grey lappato

3

**SG633302R**Гр сси серый л пп тиров нный 60x60
Grassi grey lappato


3

**SG315202R**Гр сси серый светлый л пп тиров нный 15x60
Grassi light grey lappato


3

**SG315302R**Гр сси серый л пп тиров нный 15x60
Grassi grey lappato


3




3

SG927202RГр сси серый светлый
л пп тиров нный 30x30
Grassi light grey lappato


3

SG927302RГр сси серый л пп тиров нный 30x30
Grassi grey lappato


3

SG190/001Гр сси серый светлый
моз ичный 31,5x30
Grassi light grey mosaic

3

SG191/001Гр сси серый светлый
моз ичный 32x30
Grassi light grey mosaic

3


SG190/002Гр сси серый моз ичный 31,5x30
Grassi grey mosaic

3


SG191/002Гр сси серый моз ичный 32x30
Grassi grey mosaic

**SG633402R**Гр сси коричневый л пп тиров нный 60x60
Grassi brown lappato

3

**SG315402R**Гр сси коричневый л пп тиров нный 15x60
Grassi brown lappato


3

**SG927402R**Гр сси коричневый
л пп тиров нный 30x30
Grassi brown lappato

3

**SG190/003**Гр сси коричневый моз ичный 31,5x30
Grassi brown mosaic

3

**SG191/003**Гр сси коричневый моз ичный 32x30
Grassi brown mosaic

3

Технические характеристики, технологии производства и рекомендации по укладке и уходу приведены в разделе «Техническая информация» (стр. 470) и на www.kerama-marazzi.com.
For specifications, manufacturing techniques and recommendations on laying and care, please refer to section «Technical information» (p. 470) and www.kerama-marazzi.com.

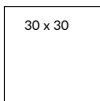



белый
white



беж
beige





КОНТАРИНИ

CONTARINI

3 60 x 60 – 30 x 30




SG925702R
Конт рини белый
л пп тиров нный 30x30
Contarini white lappato

3



SG631702R
Конт рини белый л пп тиров нный 60x60
Contarini white lappato

3



SG190/007
Конт рини белый
моз ичный 31,5x30
Contarini white mosaic

3




SG925602R
Конт рини беж
л пп тиров нный 30x30
Contarini beige lappato

3



SG631602R
Конт рини беж л пп тиров нный 60x60
Contarini beige lappato

3



SG190/006
Конт рини беж
моз ичный 31,5x30
Contarini beige mosaic

3

Технические характеристики, технологии производства и рекомендации по укладке и уходу приведены в разделе «Техническая информация» (стр. 470) и на www.kerama-marazzi.com.
For specifications, manufacturing techniques and recommendations on laying and care, please refer to section «Technical information» (p. 470) and www.kerama-marazzi.com.



беж
beige

серый тёмный
dark grey

60 x 60

30 x 30

МАЛАБАР

MALABAR

V2 3 60 x 60 – 30 x 30



SG611102R

М л б р серый тёмный л пп тиров нный 60x60
Malabar dark grey lappato

V3 3



SG614002R

М л б р беж л пп тиров нный 60x60
Malabar beige lappato

V3 3



V3

3

SG916102R

М л б р серый тёмный л пп тиров нный 30x30
Malabar dark grey lappato



V3

3

SG916002R

М л б р беж л пп тиров нный 30x30
Malabar beige lappato



SG616302R

М л б р л пп тиров нный 60x60
Malabar lappato

3

Технические характеристики, технологии производства и рекомендации по укладке и уходу приведены в разделе «Техническая информация» (стр. 470) и на www.kerama-marazzi.com.
For specifications, manufacturing techniques and recommendations on laying and care, please refer to section «Technical information» (p. 470) and www.kerama-marazzi.com.

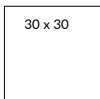



беж
beige



серый
grey





ПОМИЛЬЯНО

POMIGLIANO


V2 3 60 x 60 – 30 x 30



V2

3

SG913802R
Помильяно беж
л пп тиров нный 30x30
Pomigliano beige lappato



MLD/B64/SG1550L
Помильяно беж
л пп тиров нный 14,5x14,5
Pomigliano beige lappato



V2

3

SG623802R
Помильяно беж л пп тиров нный 60x60
Pomigliano beige lappato



V2

3

SG913702R
Помильяно серый
л пп тиров нный 30x30
Pomigliano grey lappato



MLD/A64/SG1550L
Помильяно серый
л пп тиров нный 14,5x14,5
Pomigliano grey lappato



V2

3

SG623702R
Помильяно серый л пп тиров нный 60x60
Pomigliano grey lappato

Технические характеристики, технологии производства и рекомендации по укладке и уходу приведены в разделе «Техническая информация» (стр. 470) и на www.kerama-marazzi.com.
For specifications, manufacturing techniques and recommendations on laying and care, please refer to section «Technical information» (p. 470) and www.kerama-marazzi.com.

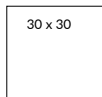
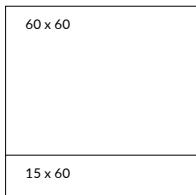


светлый
light



беж
beige





ПОНТИЧЕЛЛИ

PONTICELLI

V3 3 60 x 60 - 30 x 60 - 15 x 60



Технические характеристики, технологии производства и рекомендации по укладке и уходу приведены в разделе «Техническая информация» (стр. 470) и на www.kerama-marazzi.com.
For specifications, manufacturing techniques and recommendations on laying and care, please refer to section «Technical information» (p. 470) and www.kerama-marazzi.com.



SG621302R

Понтичелли светлый л пп тиров нный 60x60
Ponticelli light lappato

V3 3



SG220302R

Понтичелли светлый
л пп тиров нный 30x60
Ponticelli light lappato

V3 3



SG313302R

Понтичелли светлый
л пп тиров нный 15x60
Ponticelli light lappato

V3 3



HGD/A54/SG1550L

Понтичелли
л пп тиров нный 15x15
Ponticelli lappato



SG621402R
Понтичелли беж л пп тиров нный 60x60
Ponticelli beige lappato

V3 3




SG313402R
Понтичелли беж
л пп тиров нный 15x60
Ponticelli beige lappato

V3 3



SG220402R
Понтичелли беж л пп тиров нный 30x60
Ponticelli beige lappato

V3 3



HGD/B54/SG1550L
Понтичелли
л пп тиров нный 15x15
Ponticelli lappato

Технические характеристики, технологии производства и рекомендации по укладке и уходу приведены в разделе «Техническая информация» (стр. 470) и на www.kerama-marazzi.com.
For specifications, manufacturing techniques and recommendations on laying and care, please refer to section «Technical information» (p. 470) and www.kerama-marazzi.com.

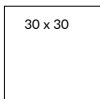



беж
beige



беж тёмный
dark beige





РИЧМОНД

RICHMOND

V3 3 60 x 60 – 30 x 30



V3
3

SG911502R
Ричмонд беж
л пп тиров нный 30x30
Richmond beige lappato



V3 3

SG619302R
Ричмонд беж л пп тиров нный 60x60
Richmond beige lappato




V3
3

SG911202R
Ричмонд беж тёмный
л пп тиров нный 30x30
Richmond dark beige lappato



V3 3

SG619002R
Ричмонд беж тёмный л пп тиров нный 60x60
Richmond dark beige lappato



HGD/B54/SG1550L
Понтичелли
л пп тиров нный 15x15
Ponticelli lappato


Технические характеристики, технологии производства и рекомендации по укладке и уходу приведены в разделе «Техническая информация» (стр. 470) и на www.kerama-marazzi.com.
For specifications, manufacturing techniques and recommendations on laying and care, please refer to section «Technical information» (p. 470) and www.kerama-marazzi.com.



белый
white

беж
beige

серый
grey




50,2 x 50,2

ГРАН ПАЛЕ

GRAND PALAIS

3 4 50,2 x 50,2



ID101
Гр н П ле н борный
25,1x25,1
Grand Palais compound



SG457100R
Гр н П ле белый обрезной 50,2x50,2
Grand Palais white rectified

4



SG457200R
Гр н П ле беж обрезной 50,2x50,2
Grand Palais beige rectified

4



SG457300R
Гр н П ле серый обрезной 50,2x50,2
Grand Palais grey rectified

3

Технические характеристики, технологии производства и рекомендации по укладке и уходу приведены в разделе «Техническая информация» (стр. 470) и на www.kerama-marazzi.com.
For specifications, manufacturing techniques and recommendations on laying and care, please refer to section «Technical information» (p. 470) and www.kerama-marazzi.com.



50,2 x 50,2

СОРБОННА


SORBONNE

4 50,2 x 50,2



SG45700N
Сорбонн беж 50,2x50,2
Sorbonne beige

4



AD/A427/SG4570
Сорбонн 50,2x50,2
Sorbonne



AD/A428/SG4570
Сорбонн 50,2x9,6
Sorbonne



AD/A429/SG4570
Сорбонн 9,6x9,6
Sorbonne



STG/A608/SG4570
Сорбонн ковёр 50,2x50,2
Sorbonne Carpet



STG/A606/SG4570
Сорбонн ковёр центр 50,2x50,2
Sorbonne Carpet center



STG/A607/SG4570
Сорбонн ковёр угол 50,2x50,2
Sorbonne Carpet corner



AD/A424/SG4570
Сорбонн 50,2x9,6
Sorbonne



AD/A425/SG4570
Сорбонн 9,6x9,6
Sorbonne

Технические характеристики, технологии производства и рекомендации по укладке и уходу приведены в разделе «Техническая информация» (стр. 470) и на www.kerama-marazzi.com.
For specifications, manufacturing techniques and recommendations on laying and care, please refer to section «Technical information» (p. 470) and www.kerama-marazzi.com.



50,2 x 50,2

ТРИАНОН


TRIANON

4 50,2 x 50,2



SG457400R
Три нон беж обрезной 50,2x50,2
Trianon beige rectified

4



AD/A430/SG4574
Три нон 50,2x50,2
Trianon



AD/A431/SG4574
Три нон 50,2x9,6
Trianon



AD/A432/SG4574
Три нон 9,6x9,6
Trianon

Технические характеристики, технологии производства и рекомендации по укладке и уходу приведены в разделе «Техническая информация» (стр. 470) и на www.kerama-marazzi.com.
For specifications, manufacturing techniques and recommendations on laying and care, please refer to section «Technical information» (p. 470) and www.kerama-marazzi.com.



50,2 x 50,2

РЕЗИДЕНЦИЯ

RESIDENCE

3 50,2 x 50,2



SG453900R
Резиденция беж обрезной 50,2x50,2
Residence beige rectified

3



AD/A328/SG4539
Резиденция обрезной 50,2x50,2
Residence rectified



AD/A329/SG4539
Резиденция 50,2x9,6
Residence



AD/A330/SG4539
Резиденция 9,6x9,6
Residence

Технические характеристики, технологии производства и рекомендации по укладке и уходу приведены в разделе «Техническая информация» (стр. 470) и на www.kerama-marazzi.com.
For specifications, manufacturing techniques and recommendations on laying and care, please refer to section «Technical information» (p. 470) and www.kerama-marazzi.com.



50,2 x 50,2

РОЧЕСТЕР

ROCHESTER

4 50,2 x 50,2



SG451502R

Рочестер л пп тиров нный 50,2x50,2
Rochester lappato

4

Технические характеристики, технологии производства и рекомендации по укладке и уходу приведены в разделе «Техническая информация» (стр. 470) и на www.kerama-marazzi.com.
For specifications, manufacturing techniques and recommendations on laying and care, please refer to section «Technical information» (p. 470) and www.kerama-marazzi.com.



беж
beige

коричневый
brown



SG159600R
Орсэ беж обрезной 40,2x40,2
Orsay beige rectified

4



SG159800R
Орсэ коричневый обрезной 40,2x40,2
Orsay brown rectified


4



HGD/A112/SG1596L
Орсэ ковёр л пп тиров нный 40,2x40,2
Orsay Carpet lappato



HGD/A111/SG1596L
Орсэ ковёр угол л пп тиров нный 40,2x40,2
Orsay Carpet corner lappato



AD/A343/SG1596L
Орсэ л пп тиров нный 40,2x8
Orsay lappato



AD/A342/SG1596L
Орсэ л пп тиров нный 8x8
Orsay lappato



HGD/A110/SG1596L
Орсэ ковёр центр л пп тиров нный 40,2x40,2
Orsay Carpet center lappato



беж светлый
light beige



беж
beige



**HGD/A235/SG1544L**

Пантеон ковёр угол лпп тиров нный 40,2x40,2
Pantheon Carpet corner lappato

**HGD/A234/SG1544L**

Пантеон ковёр центр лпп тиров нный 40,2x40,2
Pantheon Carpet center lappato

**HGD/A236/SG1544L**


Пантеон ковёр лпп тиров нный 40,2x40,2
Pantheon Carpet lappato

**HGD/A237/SG1544L**

Пантеон лпп тиров нный 40,2x19,6
Pantheon lappato

**HGD/A239/SG1544L**

Пантеон лпп тиров нный 40,2x9,6
Pantheon lappato

**SG157100R**

Пантеон беж светлый обрезной 40,2x40,2

Pantheon light beige rectified

**SG157200R**

Пантеон беж обрезной 40,2x40,2

Pantheon beige rectified

**SG157100R/5BT**

плитус Пантеон беж светлый 40,2x7,6

plinth Pantheon light beige

**SG157200R/5BT**

плитус Пантеон беж 40,2x7,6

plinth Pantheon beige

**SG157100R/GR**

ступень фронт льня Пантеон беж светлый 40,2x34

frontal step Pantheon light beige

**SG157200R/GR**

ступень фронт льня Пантеон беж 40,2x34

frontal step Pantheon beige

**SG157100R/GR/AND**

ступень углов правая Пантеон беж светлый 34x34

right corner step Pantheon light beige

**SG157200R/GR/AND**

ступень углов правая Пантеон беж 34x34

right corner step Pantheon beige

**SG157100R/GR/ANS**

ступень углов левая Пантеон беж светлый 34x34

left corner step Pantheon light beige

**SG157200R/GR/ANS**

ступень углов левая Пантеон беж 34x34

left corner step Pantheon beige

**SG157200R/4**

подступёнок Пантеон беж 40,2x9,6

riser Pantheon beige

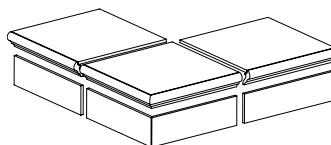
**SG157100R/4**

подступёнок Пантеон беж светлый 40,2x9,6

riser Pantheon light beige

**HGD/A240/SG1544L**

Пантеон лпп тиров нный 9,6x9,6
Pantheon lappato



Технология изготовления ступеней
представлена на стр. 473.
Step manufacturing technology
is on the page 472.



светлый
light



тёмный
dark



40,2 x 40,2

ВЕСТМИНСТЕР

WESTMINSTER

3 4 40,2 x 40,2



SG157902R

Вестминстер светлый
л пп тиров нный 40,2x40,2
Westminster light lappato

4



SG158002R

Вестминстер тёмный
л пп тиров нный 40,2x40,2
Westminster dark lappato

3



ID102

Вестминстер н борный
1/4 розон 40,2x40,2
Westminster compound 1/4 rosace

Технические характеристики, технологии производства и рекомендации по укладке и уходу приведены в разделе «Техническая информация» (стр. 470) и на www.kerama-marazzi.com.
For specifications, manufacturing techniques and recommendations on laying and care, please refer to section «Technical information» (p. 470) and www.kerama-marazzi.com.



беж светлый
light beige



беж
beige

беж тёмный
dark beige

серый светлый
light grey

серый
grey

серый тёмный
dark grey



40,2 x 40,2

МОНТАНЬОНЕ

MONTAGNONE

v1 3 40,2 x 40,2



Технические характеристики, технологии производства и рекомендации по укладке и уходу приведены в разделе «Техническая информация» (стр. 470) и на www.kerama-marazzi.com.
For specifications, manufacturing techniques and recommendations on laying and care, please refer to section «Technical information» (p. 470) and www.kerama-marazzi.com.



SG157502R
 Монт ньоне беж тёмный
 л пп тиров нный 40,2x40,2
 Montagnone dark beige lappato

V1 3



SG157302R
 Монт ньоне беж
 л пп тиров нный 40,2x40,2
 Montagnone beige lappato

V1 3



SG157402R
 Монт ньоне беж светлый
 л пп тиров нный 40,2x40,2
 Montagnone light beige lappato

V1 3



ID95
 Монт ньоне н борный 1/4 розон 40,2x40,2
 Montagnone compound 1/4 rosace



HGD/A37/SG1550L
 Монт ньоне беж л пп тиров нный 1/4 розон 40,2x40,2
 Montagnone beige lappato 1/4 rosace



HGD/A38/SG1550L
 Монт ньоне беж л пп тиров нный 40,2x9,5
 Montagnone beige lappato




HGD/A39/SG1550L
 Монт ньоне беж
 л пп тиров нный 9,5x9,5
 Montagnone beige lappato



ID96
 Монт ньоне н борный 40,2x19,9
 Montagnone compound



ID97
 Монт ньоне н борный 19,9x19,9
 Montagnone compound




SG157802R

Монт ньоне серый тёмный
л пп тиров нный 40,2x40,2
Montagnone dark grey lappato



SG157602R

Монт ньоне серый
л пп тиров нный 40,2x40,2
Montagnone grey lappato



SG157702R

Монт ньоне серый светлый
л пп тиров нный 40,2x40,2
Montagnone light grey lappato



HGD/B37/SG1550L

Монт ньоне серый л пп тиров нный 1/4 розон 40,2x40,2
Montagnone grey lappato 1/4 rosace



HGD/B38/SG1550L

Монт ньоне серый л пп тиров нный 40,2x9,5
Montagnone grey lappato




HGD/B39/SG1550L

Монт ньоне серый
л пп тиров нный 9,5x9,5
Montagnone grey lappato




ID98

Монт ньоне н борный 1/4 розон 40,2x40,2
Montagnone compound 1/4 rosace



ID99

Монт ньоне н борный 40,2x19,9
Montagnone compound



ID100

Монт ньоне н борный 19,9x19,9
Montagnone compound

Технические характеристики, технологии производства и рекомендации по укладке и уходу приведены в разделе «Техническая информация» (стр. 470) и на www.kerama-marazzi.com.
For specifications, manufacturing techniques and recommendations on laying and care, please refer to section «Technical information» (p. 470) and www.kerama-marazzi.com.



беж
beige


коричневый
brown

40,2 x 40,2

ЛИРИЯ

LIRIA

V3 3 4 40,2 x 40,2




V3
4

SG164600R
Лирия беж 40,2x40,2
Liria beige



V3
4

SG164700R
Лирия коричневый 40,2x40,2
Liria brown



VT/A18/SG1544L
Лирия ковер центр л пп тиров нный 40,2x40,2
Liria carpet center lappato



VT/A16/SG1544L
Лирия ковер л пп тиров нный 40,2x40,2
Liria carpet lappato



VT/A17/SG1544L
Лирия ковер угол л пп тиров нный 40,2x40,2
Liria carpet corner lappato



VT/A46/SG1544L
Лирия л пп тиров нный 40,2x8
Liria lappato



VT/A47/SG1544L
Лирия л пп тиров нный 8x8
Liria lappato

Технические характеристики, технологии производства и рекомендации по укладке и уходу приведены в разделе «Техническая информация» (стр. 470) и на www.kerama-marazzi.com.
For specifications, manufacturing techniques and recommendations on laying and care, please refer to section «Technical information» (p. 470) and www.kerama-marazzi.com.



беж
beige




40,2 x 40,2

МРАМОРНЫЙ ДВОРЕЦ

MARBLE PALACE

v2 3 40,2 x 40,2



HGD/A175/SG1550L

Мр морный дворец ковёр
л пп тиров нный 40,2x40,2
Marble Palace carpet lappato



SG155402R

Мр морный дворец беж
л пп тиров нный 40,2x40,2
Marble Palace beige lappato


v2

3



HGD/A174/SG1550L

Мр морный дворец ковёр угол
л пп тиров нный 40,2x40,2
Marble Palace carpet corner lappato



HGD/A176/SG1550L

Мр морный дворец ковёр центр
л пп тиров нный 40,2x40,2
Marble Palace carpet center lappato



HGD/A202/SG1550L

Мр морный дворец л пп тиров нный 40,2x7,2
Marble Palace lappato



HGD/A201/SG1550L

Мр морный дворец л пп тиров нный 7,2x7,2
Marble Palace lappato

Технические характеристики, технологии производства и рекомендации по укладке и уходу приведены в разделе «Техническая информация» (стр. 470) и на www.kerama-marazzi.com.
For specifications, manufacturing techniques and recommendations on laying and care, please refer to section «Technical information» (p. 470) and www.kerama-marazzi.com.



беж
beige



40,2 x 40,2

ФЛОРАЛЬ

FLORAL

V3 4 40,2 x 40,2



AD/A450/SG1608
Флор ль 40,2x40,2
Floral



SG160800N
Флор ль беж 40,2x40,2
Floral beige

V3

4



AD/A451/SG1608
Флор ль 40,2x7,7
Floral



AD/A452/SG1608
Флор ль 7,7x7,7
Floral

Технические характеристики, технологии производства и рекомендации по укладке и уходу приведены в разделе «Техническая информация» (стр. 470) и на www.kerama-marazzi.com.
For specifications, manufacturing techniques and recommendations on laying and care, please refer to section «Technical information» (p. 470) and www.kerama-marazzi.com.



беж
beige

коричневый
brown

30 x 30


ВЕРСАЛЬ

VERSAILLES

3 4 30 x 30



SG929600R
Верс ль беж обрезной 30x30
Versailles beige rectified



SG929700R
Верс ль коричневый обрезной 30x30
Versailles brown rectified



AD/A399/SG9296
Верс ль 30x7
Versailles



AD/B399/SG9297
Верс ль 30x7
Versailles



AD/A400/SG9296
Верс ль 7x7
Versailles




AD/B400/SG9297
Верс ль 7x7
Versailles



ID107
Верс ль н борный 30x30
Versailles compound



ID108
Верс ль н борный 30x30
Versailles compound



ID109
Верс ль н борный 30x30
Versailles compound

Технические характеристики, технологии производства и рекомендации по укладке и уходу приведены в разделе «Техническая информация» (стр. 470) и на www.kerama-marazzi.com.
For specifications, manufacturing techniques and recommendations on laying and care, please refer to section «Technical information» (p. 470) and www.kerama-marazzi.com.



белый
white



чёрный
black



30 x 30

ФРАГОНАР

FRAGONARD

4 30 x 30




SG932100R
Фр гон р белый обрезной
30x30
Fragonard white rectified

4



ID88
Фр гон р н борный белый
1/4 розон 30x30
Fragonard compound white



ID91
Фр гон р н борный белый
30x9,9
Fragonard compound white




ID93
Фр гон р н борный белый
9,9x9,9
Fragonard compound white



SG932200R
Фр гон р чёрный обрезной
30x30
Fragonard black rectified


3



ID89
Фр гон р н борный чёрный
1/4 розон 30x30
Fragonard compound black



ID92
Фр гон р н борный чёрный
30x9,9
Fragonard compound black



ID94
Фр гон р н борный чёрный
9,9x9,9
Fragonard compound black

Технические характеристики, технологии производства и рекомендации по укладке и уходу приведены в разделе «Техническая информация» (стр. 470) и на www.kerama-marazzi.com.
For specifications, manufacturing techniques and recommendations on laying and care, please refer to section «Technical information» (p. 470) and www.kerama-marazzi.com.



беж
beige

коричневый
brown

30 x 30

ЭЛЬ-РЕАЛЬ

EL-REAL

V3 4 30 x 30



V3
4

SG954900N
Эль-Ре ль коричневый 30x30
El-Real



V3
4


SG955000N
Эль-Ре ль беж 30x30
El-Real



AD/A472/SG9174
Эль-Ре ль 30x7
El-Real



AD/A473/SG9174
Эль-Ре ль 7x7
El-Real




AD/A471/SG9174
Эль-Ре ль 30x30
El-Real

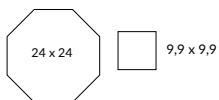
Технические характеристики, технологии производства и рекомендации по укладке и уходу приведены в разделе «Техническая информация» (стр. 470) и на www.kerama-marazzi.com.
For specifications, manufacturing techniques and recommendations on laying and care, please refer to section «Technical information» (p. 470) and www.kerama-marazzi.com.



чёрный
black

белый
white





САНСЕВЕРО / ЛАУРИТО


SANSEVERO / LAURITO

3 4 24 x 24 - 9,9 x 9,9



3

SG240400N
С нсеверо белый 24x24
Sansevero white



3

SG240500N
С нсеверо чёрный 24x24
Sansevero black




3

1267S
С нсеверо
белый 9,9x9,9
Sansevero white



3

1268S
С нсеверо
чёрный 9,9x9,9
Sansevero black



STG/A432/1267
С нсеверо 9,9x9,9
Sansevero



4

SG240600N
Л урито 24x24
Laurito



AD/A258/1272
Л урито 9,9x9,9
Laurito



4

1272S
Л урито 9,9x9,9
Laurito


Технические характеристики, технологии производства и рекомендации по укладке и уходу приведены в разделе «Техническая информация» (стр. 470) и на www.kerama-marazzi.com.
For specifications, manufacturing techniques and recommendations on laying and care, please refer to section «Technical information» (p. 470) and www.kerama-marazzi.com.



**КАМЕНЬ /
STONE
INSPIRATION**

Керамический камень KERAMA MARAZZI – это достоверное воспроизведение натурального камня, который на протяжении веков остается основным строительным материалом. В современном мире, где декорирование интерьеров и внешняя отделка играют все большую роль, значение керамического камня возрастает год от года.

KERAMA MARAZZI ceramic stone is a faithful reproduction of natural stone that remains the main building material to date. In today's world, where interior design and external finishes gain more and more importance, the value of porcelain stone increases every year.



КАМЕНЬ / STONE INSPIRATION

119,5 x 238,5	Роверелл <i>Roverella</i>	150	50,2 x 50,2	Вомеро <i>Vomero</i>	204
				Ровиго <i>Rovigo</i>	208
60 x 119,5	Монте Авелл <i>Monte Avella</i>	162		Стретфорд <i>Stratford</i>	210
	Роверелл <i>Roverella</i>	150			
	ПроСтоун <i>ProStone</i>	164			
	Стоунхендж <i>Stonehenge</i>	180			
60 x 60	Беллуно <i>Belluno</i>	194	40,2 x 40,2	Бромли <i>Bromley</i>	212
	Гренель <i>Grenelle</i>	182		Престон <i>Preston</i>	214
	ПроМ трикс <i>Pro Matrix</i>	184		Терр с <i>Terrace</i>	216
	ПроСтоун <i>ProStone</i>	164		Ф р льони <i>Faraglioni</i>	218
	Роверелл <i>Roverella</i>	150			
	Т у р но <i>Taurano</i>	196			
30 x 60	Беллуно <i>Belluno</i>	194	30 x 30	Аллея <i>Alley</i>	222
	Г лдиери <i>Galdieri</i>	200		Гренель <i>Grenelle</i>	182
	Легион <i>Legion</i>	202		Золотой пляж <i>Golden beach</i>	226
	ПроМ трикс <i>Pro Matrix</i>	184		ПроСтоун <i>ProStone</i>	164
	ПроСтоун <i>ProStone</i>	164		Пьерфон <i>Pierrefonds</i>	220
	Т у р но <i>Taurano</i>	196		Сл нец <i>Slate</i>	228
15 x 60	ПроМ трикс <i>Pro Matrix</i>	184			
	Т у р но <i>Taurano</i>	196			






беж светлый
light beige

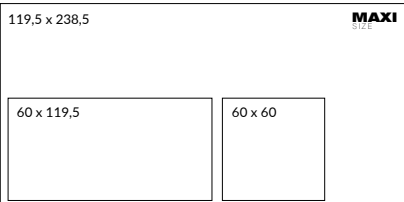
беж
beige

пепельный
ash-grey

серый
grey

серый тёмный
dark grey





DOUBLE LOADING 1

R10

A

V2

V3

V4

119,5 x 238,5 – 60 x 119,5 – 60 x 60

РОВЕРЕЛЛА

ROVERELLA



Технические характеристики, технологии производства и рекомендации по укладке и уходу приведены в разделе «Техническая информация» (стр. 470) и на www.kerama-marazzi.com.
For specifications, manufacturing techniques and recommendations on laying and care, please refer to section «Technical information» (p. 470) and www.kerama-marazzi.com.



SBD025/DL5006

Роверелл беж светлый орн мент 60x119,5

Roverella light beige pattern



DL500600R
Роверелл беж светлый обрезной 60x119,5
Roverella light beige rectified

V2



DL600500R
Роверелл беж светлый обрезной 60x60
Roverella light beige rectified

V2



BR022
Роверелл беж светлый мозичный 34,5x14,7
Roverella light beige mosaic



DL500600R/1
подступёнок Роверелл беж светлый 119,5x10,7
riser Roverella light beige

V2



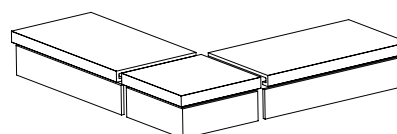
V2

DL500600R/GCF
ступень клееная Роверелл беж светлый 33x119,5
glued step Roverella light beige



V2

DL500600R/GCA
ступень угловая клееная Роверелл беж светлый 33x33
glued corner step Roverella light beige



Технология изготовления ступеней представлена на стр. 473.
Step manufacturing technology is on the page 472.



DL590200R

Роверелл беж обрезной 119,5x238,5
Roverella beige rectified

V3



DL500400R
Роверелл беж обрезной 60x119,5
Roverella beige rectified

V3



DL600300R
Роверелл беж обрезной 60x60
Roverella beige rectified

V3



BR024
Роверелл беж мозичный 34,5x14,7
Roverella beige mosaic



DL500400R/1
подступёнок Роверелл беж 119,5x10,7
riser Roverella beige

V3



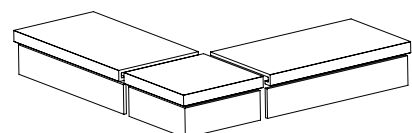
V3

DL500400R/GCF
ступень клееная Роверелл беж 33x119,5
glued step Roverella beige



V3

DL500400R/GCA
ступень угловая клееная Роверелл беж 33x33
glued corner step Roverella beige



Технология изготовления ступеней представлена на стр. 473.
Step manufacturing technology is on the page 472.



DL590500R

Роверелл - пепельный обрезной 119,5x238,5
Roverella ash-grey rectified

V2



DL501200R
Роверелл пепельный обрезной 60x119,5
Roverella ash-grey rectified

V2



DL601700R
Роверелл пепельный обрезной 60x60
Roverella ash-grey rectified

V2



BR025
Роверелл пепельный мозичный 34,5x14,7
Roverella ash-grey mosaic



AD/A120/SG9501
Кассия 10x10
Cassia



DL501200R/1
подступёнок Роверелл пепельный 119,5x10,7
riser Roverella ash-grey

V2



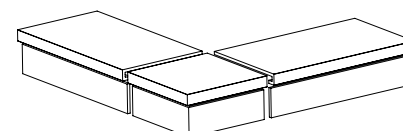
V2

DL501200R/GCF
ступень клееная Роверелл пепельный 33x119,5
glued step Roverella ash-grey



V2

DL501200R/GCA
ступень угловая клееная Роверелл пепельный 33x33
glued corner step Roverella ash-grey



Технология изготовления ступеней представлена на стр. 473.
Step manufacturing technology is on the page 472.



AD/A120/SG9501
К сияя 10x10
Cassia

DL590400R

Роверелл серый обрезной 119,5x238,5
Roverella grey rectified

V4



DL500500R
Роверелл серый обрезной 60x119,5
Roverella grey rectified

V4



DL600400R
Роверелл серый обрезной 60x60
Roverella grey rectified

V4



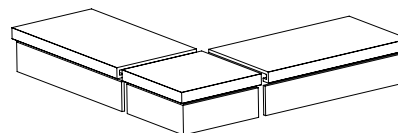
DL500500R/1
подступёнок Роверелл серый 119,5x10,7
riser Roverella grey

V4



V4

DL500500R/GCF
ступень клеен я Роверелл серый 33x119,5
glued step Roverella grey



Технология изготовления ступеней предст влен н стр. 473.
Step manufacturing technology is on the page 472.



V4

DL500500R/GCS
ступень углов я клеен я лев я Роверелл серый 33x33
left glued corner step Roverella grey



V4

DL500500R/GCD
ступень углов я клеен я пр в я Роверелл серый 33x33
right glued corner step Roverella grey



DL600600R

Роверелл серый тёмный обрезной 60x60
Roverella dark grey rectified

V3



BR021

Роверелл серый тёмный
мозичный 34,5x14,7
Roverella dark grey mosaic



AD/A120/SG9501
Кассия 10x10
Cassia



DL501300R/1

подступёнок Роверелл серый тёмный 119,5x10,7
riser Roverella dark grey

V3



V3

DL501300R/GCF

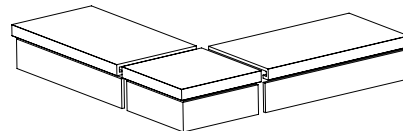
ступень клееная Роверелл серый тёмный 33x119,5
glued step Roverella dark grey



V3

DL501300R/GCA

ступень угловая клееная Роверелл серый тёмный 33x33
glued corner step Roverella dark grey



Технология изготовления ступеней представлена на стр. 473.
Step manufacturing technology is on the page 472.

**DL501300R**

Роверелл серый тёмный обрезной 60x119,5
Roverella dark grey rectified

V3

Технические характеристики, технологии производства и рекомендации по укладке и уходу приведены в разделе «Техническая информация» (стр. 470) и на www.kerama-marazzi.com.
For specifications, manufacturing techniques and recommendations on laying and care, please refer to section «Technical information» (p. 470) and www.kerama-marazzi.com.



беж светлый
light beige



60 x 119,5

МОНТЕ АВЕЛЛА

MONTE AVELLA

R10 4 60 x 119,5



SG506900R
Монте Авелл беж светлый обрезной 60x119,5
Monte Avella light beige rectified

4



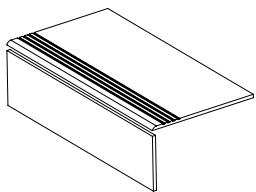
SG506900R/GR
ступень Монте Авелл 30x119,5
step Monte Avella

4




SG506900R/4
подступёнок Монте Авелл
14,5x119,5
riser Monte Avella

4



Технология изготовления ступеней
представлена на стр. 473.
Step manufacturing technology is on the page 472.



BR019
Монте Авелл мозичный 30x30
Monte Avella mosaic

4



BR020
Монте Авелл мозичный 34,5x14,7
Monte Avella mosaic

4



HGD/A13/TU6001
Монте Авелл 9,5x9,5
Monte Avella



светлый беж
light beige

беж
beige

коричневый
brown

серый светлый
light grey


серый
grey

серый тёмный
dark grey

антрацит
anthracite

чёрный
black





ПРОСТОУН

PROSTONE



DRY DIGITAL ⓘ

R10 A B C V2

60 x 119,5 – 60 x 60 – 30 x 60 – 30 x 30



Технические характеристики, технологии производства и рекомендации по укладке и уходу приведены в разделе «Техническая информация» (стр. 470) и на www.kerama-marazzi.com.
For specifications, manufacturing techniques and recommendations on laying and care, please refer to section «Technical information» (p. 470) and www.kerama-marazzi.com.




DD500000R
ПроСтоун беж светлый обрезной 60x119,5
ProStone light beige rectified

V2




DD600000R
ПроСтоун беж светлый обрезной 60x60
ProStone light beige rectified

V2




DD200000R
ПроСтоун беж светлый обрезной 30x60
ProStone light beige rectified

V2



DD2000/MM
ПроСтоун беж светлый мозичный 30x30
ProStone light beige mosaic



DD900000R
ПроСтоун беж светлый обрезной 30x30
ProStone light beige rectified

V2



HGD/A116/DD9000
 ПроСтоун ковёр беж светлый 30x30
 ProStone carpet light beige



HGD/A115/DD9000
 ПроСтоун ковёр центр беж светлый 30x30
 ProStone carpet center light beige



HGD/A117/DD9000
 ПроСтоун ковёр угол беж светлый 30x30
 ProStone carpet corner light beige



HGD/A119/DD9000
 ПроСтоун беж светлый 9,5x9,5
 ProStone light beige



HGD/A118/DD9000
 ПроСтоун ковёр беж светлый 30x9,5
 ProStone carpet light beige



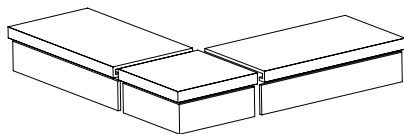
V2

DD600000R/GCF
 ступень клееная ПроСтоун беж светлый 33x60
 glued step ProStone light beige



V2

DD600000R/GCA
 ступень угловая клееная ПроСтоун беж светлый 33x33
 glued corner step ProStone light beige



Технология изготовления ступеней
 представлена на стр. 473.
 Step manufacturing technology is on the page 472.



DD600000R/1
 подступёнок ПроСтоун беж светлый 60x10,7
 riser ProStone light beige

V2



DD200000R/3BT
 плинтус ПроСтоун светлый беж обрезной 60x9,5
 plinth ProStone light beige rectified

Технические характеристики, технологии производства и рекомендации по укладке и уходу приведены в разделе «Техническая информация» (стр. 470) и на www.kerama-marazzi.com.
 For specifications, manufacturing techniques and recommendations on laying and care, please refer to section «Technical information» (p. 470) and www.kerama-marazzi.com.



DD500100R
ПроСтоун беж обрезной 60x119,5
ProStone beige rectified

V2




DD600100R
ПроСтоун беж обрезной 60x60
ProStone beige rectified

V2



DD200100R
ПроСтоун беж обрезной 30x60
ProStone beige rectified

V2

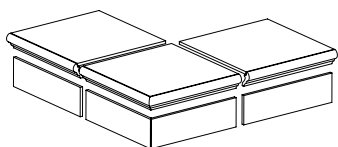


DD900100R/GR
ступень фронт льн я
ПроСтоун беж 30x30
frontal step ProStone beige

DD900100R/GR/AN
ступень углов я
ПроСтоун беж 30x30
corner step ProStone beige



DD900100R/3
подступёнок ПроСтоун беж 30x9,6
riser ProStone beige




Технология изготовления ступеней
предст влен н стр. 473.
Step manufacturing technology is on the
page 472.



DD900100R
ПроСтоун беж обрезной 30x30
ProStone beige rectified



DD900900R
ПроСтоун беж структуриро-
ванный обрезной 30x30
ProStone beige structured rectified



DD2001/MM
ПроСтоун беж мозичный 30x30
ProStone beige mosaic

R11
A
B
C
V2



HGD/B116/DD9001
ПроСтоун ковёр беж 30x30
ProStone carpet beige




HGD/B115/DD9001
ПроСтоун ковёр центр беж 30x30
ProStone carpet center beige



HGD/B117/DD9001
ПроСтоун ковёр угол беж 30x30
ProStone carpet corner beige



SG187/001
ПроСтоун беж мозичный 32x7,3
ProStone beige mosaic



HGD/B119/DD9001
ПроСтоун беж 9,5x9,5
ProStone beige



HGD/B118/DD9001
ПроСтоун ковёр беж 30x9,5
ProStone carpet beige



DD2001/BSL/SO
плинтус горизонтальный левый
ПроСтоун беж 40x9,5
left horizontal plinth ProStone beige



DD2001/BSL/SV
плинтус вертикальный левый
ПроСтоун беж 24,3x9,5
left vertical plinth ProStone beige



DD600100R/1
подступёнок ПроСтоун беж 60x10,7
riser ProStone beige



DD2001/BSL/DO
плинтус горизонтальный правый
ПроСтоун беж 40x9,5
right horizontal plinth ProStone beige



DD2001/BSL/DV
плинтус вертикальный правый
ПроСтоун беж 24,3x9,5
right vertical plinth ProStone beige



DD200100R/3BT
плинтус ПроСтоун беж обрезной 60x9,5
plinth ProStone beige rectified

Технические характеристики, технологии производства и рекомендации по укладке и уходу приведены в разделе «Техническая информация» (стр. 470) и на www.kerama-marazzi.com.
For specifications, manufacturing techniques and recommendations on laying and care, please refer to section «Technical information» (p. 470) and www.kerama-marazzi.com.



DD600100R/GCF
ступень клееная ПроСтоун
беж 33x60
glued step ProStone beige



DD600100R/GCA
ступень угловая клееная
ПроСтоун беж 33x33
glued corner step ProStone beige



DD600300R

ПроСтоун серый светлый обрезной 60x60

ProStone light grey rectified

V2



DD200300R

ПроСтоун серый светлый обрезной 30x60

ProStone light grey rectified


V2



HGD/A125/DD9003
ПроСтоун 30x7,2
ProStone




HGD/A193/DD9003
ПроСтоун 7,2x7,2
ProStone



V2

DD900300R
ПроСтоун серый светлый обрезной 30x30
ProStone light grey rectified



DD2003/MM
ПроСтоун серый светлый мозичный 30x30
ProStone light grey mosaic



V2

DD600300R/GCF
ступень клееная ПроСтоун серый светлый 33x60
glued step ProStone light grey



V2

DD600300R/GCA
ступень угловая клееная ПроСтоун серый светлый 33x33
glued corner step ProStone light grey



DD2003/BSL/SO
плинтус горизонтальный левый ПроСтоун серый светлый 40x9,5
left horizontal plinth ProStone light grey



DD2003/BSL/SV
плинтус вертикальный левый ПроСтоун серый светлый 24,3x9,5
left vertical plinth ProStone light grey



DD600300R/1
подступёнок ПроСтоун серый светлый 60x10,7
riser ProStone light grey

V2



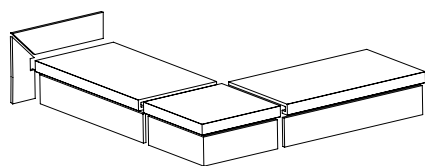
DD2003/BSL/DO
плинтус горизонтальный правый ПроСтоун серый светлый 40x9,5
right horizontal plinth ProStone light grey



DD2003/BSL/DV
плинтус вертикальный правый ПроСтоун серый светлый 24,3x9,5
right vertical plinth ProStone light grey



DD200300R/3BT
плинтус ПроСтоун серый светлый обрезной 60x9,5
plinth ProStone light grey rectified



Технология изготовления ступеней
представлена на стр. 473.
Step manufacturing technology is on the page 472.

Технические характеристики, технологии производства и рекомендации по укладке и уходу приведены в разделе «Техническая информация» (стр. 470) и на www.kerama-marazzi.com.
For specifications, manufacturing techniques and recommendations on laying and care, please refer to section «Technical information» (p. 470) and www.kerama-marazzi.com.




DD500200R
ПроСтоун серый обрезной 60x119,5
ProStone grey rectified

V2



DD600400R
ПроСтоун серый обрезной 60x60
ProStone grey rectified

V2



DD200400R
ПроСтоун серый обрезной 30x60
ProStone grey rectified

V2

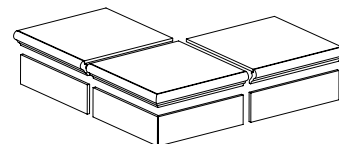


DD900400R/GR
ступень фронт льн я
ПроСтоун серый 30x30
frontal step ProStone grey

DD900400R/GR/AN
ступень углов я
ПроСтоун серый 30x30
corner step ProStone grey



DD900400R/3
подступёнок
ПроСтоун серый 30x9,6
riser ProStone grey




Технология изготовления ступеней
предст влен н стр. 473.
Step manufacturing technology is on the page
472.



HGD/A125/DD9003
ПроСтоун 30x7,2
ProStone




HGD/A193/DD9003
ПроСтоун 7,2x7,2
ProStone



DD900400R
ПроСтоун серый обрезной 30x30
ProStone grey rectified

V2



DD2004/MM
ПроСтоун серый мозичный 30x30
ProStone grey mosaic



DD600400R/GCF
ступень клееная ПроСтоун серый 33x60
glued step ProStone grey

V2



DD600400R/GCA
ступень угловая клееная
ПроСтоун серый 33x33
glued corner step ProStone grey

V2



DD2004/BSL/SO
плинтус горизонтальный левый
ПроСтоун серый 40x9,5
left horizontal plinth ProStone grey



DD2004/BSL/SV
плинтус вертикальный левый
ПроСтоун серый 24,3x9,5
left vertical plinth ProStone grey



DD600400R/1
подступёнок ПроСтоун серый 60x10,7
riser ProStone grey

V2



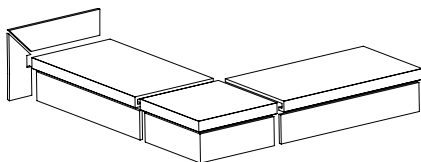
DD2004/BSL/DO
плинтус горизонтальный правый
ПроСтоун серый 40x9,5
right horizontal plinth ProStone grey



DD2004/BSL/DV
плинтус вертикальный правый
ПроСтоун серый 24,3x9,5
right vertical plinth ProStone grey




DD200400R/3BT
плинтус ПроСтоун серый обрезной 60x9,5
plinth ProStone grey rectified




Технология изготовления ступеней
представлена на стр. 473.
Step manufacturing technology is on the page 472.

Технические характеристики, технологии
производства и рекомендации
по укладке и уходу приведены в разделе
«Техническая информация» (стр. 470)
и на www.kerama-marazzi.com.
For specifications, manufacturing techniques
and recommendations on laying and care,
please refer to section «Technical information»
(p. 470) and www.kerama-marazzi.com.




DD500400R
ПроСтоун серый тёмный обрезной 60x119,5
ProStone dark grey rectified

V2



DD600500R
ПроСтоун серый тёмный обрезной 60x60
ProStone dark grey rectified

V2




DD200500R
ПроСтоун серый тёмный обрезной 30x60
ProStone dark grey rectified

V2




R11
A
B
C
V2

DD901300R
ПроСтоун серый тёмный
структурированный обрезной 30x30
ProStone dark grey structured rectified



V2

DD900500R
ПроСтоун серый тёмный обрезной 30x30
ProStone dark grey rectified



DD2005/MM
ПроСтоун серый тёмный мозичный 30x30
ProStone dark grey mosaic



HGD/A125/DD9003
ПроСтоун 30x7,2
ProStone



HGD/A193/DD9003
ПроСтоун 7,2x7,2
ProStone




SG187/002
ПроСтоун серый тёмный мозичный 32x7,3
ProStone dark grey mosaic



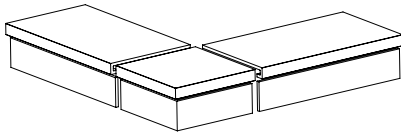
V2

DD600500R/GCF
ступень клееная ПроСтоун серый тёмный 33x60
glued step ProStone dark grey



V2

DD600500R/GCA
ступень угловая клееная
ПроСтоун серый тёмный 33x33
glued corner step ProStone dark grey



Технология изготовления ступеней
представлена на стр. 473.
Step manufacturing technology is on the page 472.



DD600500R/1
подступёнок ПроСтоун серый тёмный 60x10,7
riser ProStone dark grey

V2



DD200500R/3BT
плинтус ПроСтоун серый тёмный обрезной 60x9,5
plinth ProStone dark grey rectified

Технические характеристики, технологии производства и рекомендации по укладке и уходу приведены в разделе «Техническая информация» (стр. 470) и на www.kerama-marazzi.com.
For specifications, manufacturing techniques and recommendations on laying and care, please refer to section «Technical information» (p. 470) and www.kerama-marazzi.com.



DD500300R

ПроСтоун нтр цит обрезной 60x119,5
ProStone anthracite rectified

V2



DD600600R

ПроСтоун нтр цит обрезной 60x60
ProStone anthracite rectified

V2



DD200600R

ПроСтоун нтр цит обрезной 30x60
ProStone anthracite rectified


V2




HGD/A125/DD9003
 ПроСтоун 30x7,2
 ProStone



HGD/A193/DD9003
 ПроСтоун 7,2x7,2
 ProStone




DD2006/MM
 ПроСтоун нтр цит моз ичный 30x30
 ProStone anthracite mosaic



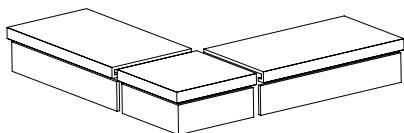
V2

DD600600R/GCF
 ступень клеен я ПроСтоун нтр цит 33x60
 glued step ProStone anthracite



V2

DD600600R/GCA
 ступень углов я клеен я
 ПроСтоун нтр цит 33x33
 glued corner step ProStone anthracite



Технология изготовления ступеней
 предст влен н стр. 473.
 Step manufacturing technology is on the page 472.



DD600600R/1
 подступёнок ПроСтоун нтр цит 60x10,7
 riser ProStone anthracite

V2




DD200600R/3BT
 плинтус ПроСтоун нтр цит обрезной 60x9,5
 plinth ProStone anthracite rectified

Технические характеристики, технологии производства и рекомендации по укладке и уходу приведены в разделе «Техническая информация» (стр. 470) и на www.kerama-marazzi.com.
 For specifications, manufacturing techniques and recommendations on laying and care, please refer to section «Technical information» (p. 470) and www.kerama-marazzi.com.



DD600200R
 ПроСтоун коричневый обрезной 60x60
 ProStone brown rectified

V2



DD200200R
 ПроСтоун коричневый обрезной 30x60
 ProStone brown rectified

V2




DD600200R/1
 подступёнок ПроСтоун коричневый 60x10,7
 riser ProStone brown

V2



DD200200R/3BT
 плинтус ПроСтоун коричневый обрезной 60x9,5
 plinth ProStone brown rectified




DD2002/MM
 ПроСтоун коричневый мозичный 30x30
 ProStone brown mosaic



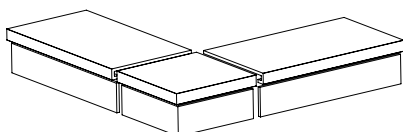
V2

DD600200R/GCA
 ступень угловая клееная ПроСтоун коричневый 33x33
 glued corner step ProStone brown



V2

DD600200R/GCF
 ступень клееная ПроСтоун коричневый 33x60
 glued step ProStone brown



Технология изготовления ступеней
 представленна на стр. 473.
 Step manufacturing technology is on the page 472.




DD600700R
 ПроСтоун чёрный обрезной 60x60
 ProStone black rectified

V2



DD200700R
 ПроСтоун чёрный обрезной 30x60
 ProStone black rectified

V2




DD600700R/1
 подступёнок ПроСтоун чёрный 60x10,7
 riser ProStone black

V2



DD200700R/3BT
 плинтус ПроСтоун чёрный обрезной 60x9,5
 plinth ProStone black rectified




DD2007/MM
 ПроСтоун чёрный мозичный 30x30
 ProStone black mosaic



DD500500R
 ПроСтоун чёрный обрезной 60x119,5
 ProStone black rectified

V2



V2

DD600700R/GCA
 ступень угловая клееная ПроСтоун чёрный 33x33
 glued corner step ProStone black



V2

DD600700R/GCF
 ступень клееная ПроСтоун чёрный 33x60
 glued step ProStone black



60 x 119,5

СТОУНХЕНДЖ

STONEHENGE

R9 4 60 x 119,5



SG505700R
Стоунхендж обрезной 60x119,5
Stonehenge rectified

4



HGD/A13/TU6001
Монте Авелл 9,5x9,5
Monte Avella



A1294/SG1550
Сонет беж 4,7x4,7
Sonet beige



C1294/SG1550
Сонет песочный 4,7x4,7
Sonet sandy

Технические характеристики, технологии производства и рекомендации по укладке и уходу приведены в разделе «Техническая информация» (стр. 470) и на www.kerama-marazzi.com.
For specifications, manufacturing techniques and recommendations on laying and care, please refer to section «Technical information» (p. 470) and www.kerama-marazzi.com.



серый светлый
light grey

серый
grey

серый тёмный
dark grey



60 x 60

30 x 30

ГРЕНЕЛЬ

GRENELLE

4 3 60 x 60 – 30 x 30



SG638900R

Гренель серый тёмный обрезной 60x60
Grenelle dark grey rectified

3



SG638800R

Гренель серый обрезной 60x60
Grenelle grey rectified

4



SG144/005

Гренель серый тёмный мозичный 46,5x9,8
Grenelle dark grey mosaic



SG144/004

Гренель серый мозичный 46,5x9,8
Grenelle grey mosaic



SG144/003

Гренель серый светлый мозичный 46,5x9,8
Grenelle light grey mosaic



SG638700R

Гренель серый светлый обрезной 60x60
Grenelle light grey rectified


4



SG932900R

Гренель серый тёмный обрезной 30x30
Grenelle dark grey rectified


3



SG932800R

Гренель серый обрезной 30x30
Grenelle grey rectified

4



SG932700R

Гренель серый светлый обрезной 30x30
Grenelle light grey rectified

4



беж светлый
light beige

беж
beige

белый
white


светлый
light

серый
grey

серый тёмный
dark grey

нтр цит
anthracite

чёрный
black



60 x 60

ПРОМАТРИКС

PRO MATRIX



DRY DIGITAL

R10

A

60 x 60 - 30 x 60 - 15 x 60



Технические характеристики, технологии производства и рекомендации по укладке и уходу приведены в разделе «Техническая информация» (стр. 470) и на www.kerama-marazzi.com.
For specifications, manufacturing techniques and recommendations on laying and care, please refer to section «Technical information» (p. 470) and www.kerama-marazzi.com.




DD601800R / DD601802R

ПроМ трикс беж светлый обрезной н тур льный /
 обрезной л пп тиров нный 60x60
 Pro Matrix light beige rectified natural / rectified lappato




DD201600R / DD201602R

ПроМ трикс светлый беж обрезной н тур льный /
 обрезной л пп тиров нный 30x60
 Pro Matrix light beige rectified natural / rectified lappato



DD317800R / DD317802R

ПроМ трикс беж светлый обрезной н тур льный /
 обрезной л пп тиров нный 15x60
 Pro Matrix light beige rectified natural / rectified lappato



SBD003 / DD3178

ПроМ трикс беж светлый шрифты 15x60
 Pro Matrix light beige fonts



DD6018/MM

ПроМ трикс беж светлый моз ичный 30x30
 Pro Matrix light beige mosaic



SBD018/DD2016

ПроМ трикс беж светлый 9,5x9,5
 Pro Matrix light beige



DD601800R/6BT

плинтус ПроМ трикс беж светлый обрезной 60x9,5
 plinth Pro Matrix light beige rectified



DD601800R/1

подступёнок ПроМ трикс беж светлый 60x10,7
 riser Pro Matrix light beige



DD601800R/GCF

ступень клеен я ПроМ трикс беж светлый 33x60
 glued step Pro Matrix light beige



DD601800R/GCA

ступень углов я клеен я ПроМ трикс беж светлый 33x33
 glued corner step Pro Matrix light beige



SBD004 / DD3178

ПроМ трикс беж светлый геометрия 15x60
 Pro Matrix light beige geometry



SBD019/DD2017
ПроМ трикс беж 9,5х9,5
Pro Matrix beige



DD6019/MM
ПроМ трикс беж мозичный 30х30
Pro Matrix beige mosaic



DD601900R/6BT
плинтус ПроМ трикс беж обрезной 60х9,5
plinth Pro Matrix beige rectified



DD601900R/1
подступёнок ПроМ трикс беж 60х10,7
riser Pro Matrix beige



DD601900R/GCF
ступень клееная ПроМ трикс беж 33х60
glued step Pro Matrix beige



DD601900R/GCA
ступень угловая клееная ПроМ трикс беж 33х33
glued corner step Pro Matrix beige



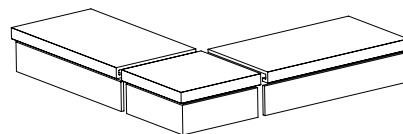
DD601900R / DD601902R
ПроМ трикс беж обрезной натуральный /
обрезной лощеный 60х60
Pro Matrix beige rectified natural / rectified lappato



DD201700R / DD201702R
ПроМ трикс беж обрезной натуральный /
обрезной лощеный 30х60
Pro Matrix beige rectified natural / rectified lappato



DD317900R / DD317902R
ПроМ трикс беж обрезной натуральный /
обрезной лощеный 15х60
Pro Matrix beige rectified natural / rectified lappato




Технология изготовления ступеней
представлена на стр. 473.
Step manufacturing technology is on the page 472.

Технические характеристики, технологии производства и рекомендации по укладке и уходу приведены в разделе «Техническая информация» (стр. 470) и на www.kerama-marazzi.com.
For specifications, manufacturing techniques and recommendations on laying and care, please refer to section «Technical information» (p. 470) and www.kerama-marazzi.com.



DD602600R / DD602602R

ПроМ трикс белый обрезной н тур льный /
обрезной л пп тиров нный 60x60
Pro Matrix white rectified natural / rectified lappato




DD202400R / DD202402R

ПроМ трикс белый обрезной н тур льный /
обрезной л пп тиров нный 30x60
Pro Matrix white rectified natural / rectified lappato




DD318600R / DD318602R

ПроМ трикс белый обрезной н тур льный /
обрезной л пп тиров нный 15x60
Pro Matrix white rectified natural / rectified lappato



SBD007 / DD3186

ПроМ трикс белый шрифты 15x60
Pro Matrix white fonts



DD6026/MM

ПроМ трикс белый моз ичный 30x30
Pro Matrix white mosaic



SBD020/DD2024

ПроМ трикс белый 9,5x9,5
Pro Matrix white



DD602600R/6BT

плитус ПроМ трикс белый обрезной 60x9,5
plinth Pro Matrix white rectified



DD602600R/1

подступёнок ПроМ трикс белый 60x10,7
riser Pro Matrix white



DD602600R/GCF

ступень клеен я ПроМ трикс белый 33x60
glued step Pro Matrix white



DD602600R/GCA

ступень углов я клеен я ПроМ трикс белый 33x33
glued corner step Pro Matrix white




SBD008 / DD3186

ПроМ трикс белый геометрия 15x60
Pro Matrix white geometry



SBD017/DD2018
ПроМ трикс светлый 9,5x9,5
Pro Matrix light



DD6020/MM
ПроМ трикс светлый мозичный 30x30
Pro Matrix light mosaic



DD602000R/6BT
плинтус ПроМ трикс светлый обрезной 60x9,5
plinth Pro Matrix light rectified



DD602000R/1
подступёнок ПроМ трикс светлый 60x10,7
riser Pro Matrix light




DD602000R/GCF
ступень клееная ПроМ трикс светлый 33x60
glued step Pro Matrix light



DD602000R/GCA
ступень угловая клееная ПроМ трикс светлый 33x33
glued corner step Pro Matrix light



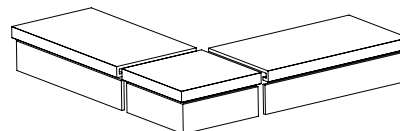
DD602000R / DD602002R
ПроМ трикс светлый обрезной натуральный /
обрезной лощеный 60x60
Pro Matrix light rectified natural / rectified lappato



DD201800R / DD201802R
ПроМ трикс светлый обрезной натуральный /
обрезной лощеный 30x60
Pro Matrix light rectified natural / rectified lappato



DD318000R / DD318002R
ПроМ трикс светлый обрезной натуральный /
обрезной лощеный 15x60
Pro Matrix light rectified natural / rectified lappato



Технология изготовления ступеней
представлена на стр. 473.
Step manufacturing technology is on the page 472.

Технические характеристики, технологии производства и рекомендации по укладке и уходу приведены в разделе «Техническая информация» (стр. 470) и на www.kerama-marazzi.com.
For specifications, manufacturing techniques and recommendations on laying and care, please refer to section «Technical information» (p. 470) and www.kerama-marazzi.com.



DD602200R / DD602202R

ПроМ трикс серый обрезной н тур льный /
 обрезной л пп тиров нный 60x60
 Pro Matrix grey rectified natural / rectified lappato



DD201900R / DD201902R

ПроМ трикс серый обрезной н тур льный /
 обрезной л пп тиров нный 30x60
 Pro Matrix grey rectified natural / rectified lappato



DD318200R / DD318202R

ПроМ трикс серый обрезной н тур льный /
 обрезной л пп тиров нный 15x60
 Pro Matrix grey rectified natural / rectified lappato




SBD021/DD2019

ПроМ трикс серый 9,5x9,5
 Pro Matrix grey


DD6022/MM

ПроМ трикс серый моз ичный 30x30
 Pro Matrix grey mosaic



DD602200R/6BT

плинтус ПроМ трикс серый обрезной 60x9,5
 plinth Pro Matrix grey rectified



DD602200R/1

подступёнок ПроМ трикс серый 60x10,7
 riser Pro Matrix grey



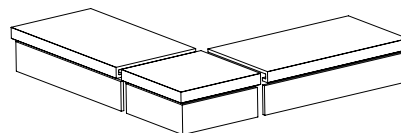
DD602200R/GCF

ступень клеен я ПроМ трикс серый 33x60
 glued step Pro Matrix grey



DD602200R/GCA

ступень углов я клеен я ПроМ трикс серый 33x33
 glued corner step Pro Matrix grey



Технология изготовления ступеней
 предст влен н стр. 473.
 Step manufacturing technology is on the page 472.




SBD022/D D2020
ПроМ трикс серый тёмный 9,5x9,5
Pro Matrix dark grey



DD6023/MM
ПроМ трикс серый тёмный
мозичный 30x30
Pro Matrix dark grey mosaic



DD602300R/6BT
плинтус ПроМ трикс серый тёмный обрезной 60x9,5
plinth Pro Matrix dark grey rectified



DD602300R/1
подступёнок ПроМ трикс серый тёмный 60x10,7
riser Pro Matrix dark grey



DD602300R/GCF
ступень клееня ПроМ трикс серый тёмный 33x60
glued step Pro Matrix dark grey




DD602300R/GCA
ступень угловя клееня ПроМ трикс серый тёмный 33x33
glued corner step Pro Matrix dark grey



SBD012 / DD3183
ПроМ трикс серый тёмный геометрия 15x60
Pro Matrix dark grey geometry



DD602300R / DD602302R
ПроМ трикс серый тёмный обрезной натуральный /
обрезной лпированный 60x60
Pro Matrix dark grey rectified natural / rectified lappato



DD202000R / DD202002R
ПроМ трикс серый тёмный обрезной натуральный /
обрезной лпированный 30x60
Pro Matrix dark grey rectified natural / rectified lappato



DD318300R / DD318302R
ПроМ трикс серый тёмный обрезной натуральный /
обрезной лпированный 15x60
Pro Matrix dark grey rectified natural / rectified lappato



SBD011 / DD3183
ПроМ трикс серый тёмный шрифты 15x60
Pro Matrix dark grey fonts



DD602400R / DD602402R

ПроМ трикс нтр цит обрезной н тур льный /
 обрезной л пп тиров нный 60x60
 Pro Matrix anthracite rectified natural / rectified lappato



DD202100R / DD202102R

ПроМ трикс нтр цит обрезной н тур льный /
 обрезной л пп тиров нный 30x60
 Pro Matrix anthracite rectified natural / rectified lappato




DD318400R / DD318402R

ПроМ трикс нтр цит обрезной н тур льный /
 обрезной л пп тиров нный 15x60
 Pro Matrix anthracite rectified natural / rectified lappato



SBD013 / DD3184

ПроМ трикс нтр цит шрифты 15x60
 Pro Matrix anthracite fonts



DD6024/MM

ПроМ трикс нтр цит моз ичный 30x30
 Pro Matrix anthracite mosaic



SBD023/DD2021

ПроМ трикс нтр цит 9,5x9,5
 Pro Matrix anthracite



DD602400R/6BT

плинтус ПроМ трикс нтр цит обрезной 60x9,5
 plinth Pro Matrix anthracite rectified



DD602400R/1

подступёнок ПроМ трикс нтр цит 60x10,7
 riser Pro Matrix anthracite



DD602400R/GCF

ступень клеен я ПроМ трикс нтр цит 33x60
 glued step Pro Matrix anthracite




DD602400R/GCA

ступень углов я клеен я ПроМ трикс нтр цит 33x33
 glued corner step Pro Matrix anthracite




SBD014 / DD3184

ПроМ трикс нтр цит геометрия 15x60
 Pro Matrix anthracite geometry



SBD024/DD2022
ПроМ трикс чёрный 9,5x9,5
Pro Matrix black



DD6025/MM
ПроМ трикс чёрный мозичный 30x30
Pro Matrix black mosaic



DD602500R / DD602502R
ПроМ трикс чёрный обрезной натуральный /
обрезной лощитый 60x60
Pro Matrix black rectified natural / rectified lappato



DD602500R/6BT
плинтус ПроМ трикс чёрный обрезной 60x9,5
plinth Pro Matrix black rectified



DD602500R/1
подступёнок ПроМ трикс чёрный 60x10,7
riser Pro Matrix black



DD202200R / DD202202R
ПроМ трикс чёрный обрезной натуральный /
обрезной лощитый 30x60
Pro Matrix black rectified natural / rectified lappato



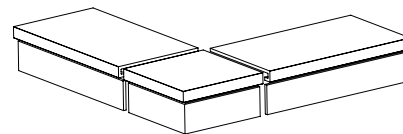
DD602500R/GCF
ступень клееная ПроМ трикс чёрный 33x60
glued step Pro Matrix black



DD318500R / DD318502R
ПроМ трикс чёрный обрезной натуральный /
обрезной лощитый 15x60
Pro Matrix black rectified natural / rectified lappato



DD602500R/GCA
ступень угловая клееная ПроМ трикс чёрный 33x33
glued corner step Pro Matrix black



Технология изготовления ступеней
представлена на стр. 473.
Step manufacturing technology is on the page 472.

Технические характеристики, технологии производства и рекомендации по укладке и уходу приведены в разделе «Техническая информация» (стр. 470) и на www.kerama-marazzi.com.
For specifications, manufacturing techniques and recommendations on laying and care, please refer to section «Technical information» (p. 470) and www.kerama-marazzi.com.

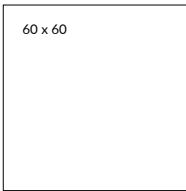


беж
beige



серый
grey





БЕЛЛУНО

BELLUNO



DOUBLE LOADING !

R11

A

B

V2

V3

60 x 60 – 30 x 60



DL601800R
Беллуно беж обрезной 60x60
Belluno beige rectified

V2



DL200000R
Беллуно беж
обрезной 30x60
Belluno beige rectified

V2



DL601900R
Беллуно серый обрезной 60x60
Belluno grey rectified

V3




DL200100R
Беллуно серый
обрезной 30x60
Belluno grey rectified

V3



HGD/B170/SG1550L
П р н с л п п тиров нный 9,5x9,5
Parnassus lappato



HGD/C170/SG1550L
П р н с л п п тиров нный 9,5x9,5
Parnassus lappato


Технические характеристики, технологии производства и рекомендации по укладке и уходу приведены в разделе «Техническая информация» (стр. 470) и на www.kerama-marazzi.com.
For specifications, manufacturing techniques and recommendations on laying and care, please refer to section «Technical information» (p. 470) and www.kerama-marazzi.com.




серый
grey


серый тёмный
dark grey

чёрный
black





60 x 60



30 x 60



15 x 60

ТАУРАНО

TAURANO

R10 A V4 4 60 x 60 - 30 x 60 - 15 x 60



Технические характеристики, технологии производства и рекомендации по укладке и уходу приведены в разделе «Техническая информация» (стр. 470) и на www.kerama-marazzi.com.
For specifications, manufacturing techniques and recommendations on laying and care, please refer to section «Technical information» (p. 470) and www.kerama-marazzi.com.




SG625100R

Т ур но серый обрезной 60x60
Taurano grey rectified



V4 4



SG221100R

Т ур но серый обрезной 30x60
Taurano grey rectified



V4

4



SG313600R

Т ур но серый обрезной 15x60
Taurano grey rectified



V4

4



B1294/SG1550
Сонет беж 4,7x4,7
Sonet beige



AD/A263/SG1603L
Б йя л пп тиров нный
4,9x4,9
Baya lappato



SG625200R
Т ур но серый тёмный обрезной 60x60
Taurano dark grey rectified

V4 4



SG625300R
Т ур но чёрный обрезной 60x60
Taurano black rectified

V4 4



SG313700R
Т ур но серый тёмный
обрезной 15x60
Taurano dark grey rectified

V4
4



SG221200R
Т ур но серый тёмный
обрезной 30x60
Taurano dark grey rectified

V4
4



SG313800R
Т ур но чёрный
обрезной 15x60
Taurano black rectified

V4
4



SG221300R
Т ур но чёрный
обрезной 30x60
Taurano black rectified

V4
4

Технические характеристики, технологии производства и рекомендации по укладке и уходу приведены в разделе «Техническая информация» (стр. 470) и на www.kerama-marazzi.com.
For specifications, manufacturing techniques and recommendations on laying and care, please refer to section «Technical information» (p. 470) and www.kerama-marazzi.com.



беж светлый
light beige

беж
beige

беж тёмный
dark beige

серый светлый
light grey

серый
grey

серый тёмный
dark grey

30 x 60

ГАЛДИЕРИ

GALDIERI


V2 3 30 x 60



SG219202R

Г лдиери беж тёмный л пп тиров нный 30x60
Galdieri dark beige lappato

V2 3



SG219502R

Г лдиери серый тёмный л пп тиров нный 30x60
Galdieri dark grey lappato

V2 3



SG219102R

Г лдиери беж л пп тиров нный 30x60
Galdieri beige lappato

V2 3



SG219402R

Г лдиери серый л пп тиров нный 30x60
Galdieri grey lappato

V2 3



SG219002R

Г лдиери беж светлый л пп тиров нный 30x60
Galdieri light beige lappato

V2 3



SG219302R


Г лдиери серый светлый л пп тиров нный 30x60
Galdieri light grey lappato

V2 3



ALD/B07/SG2210L

Г лдиери л пп тиров нный 30x60
Galdieri lappato



ALD/A07/SG2210L

Г лдиери л пп тиров нный 30x60
Galdieri lappato



ALD/B08/SG2210L

Г лдиери л пп тиров нный 60x7,2
Galdieri lappato



ALD/A08/SG2210L

Г лдиери л пп тиров нный 60x7,2
Galdieri lappato



ALD/B09/SG2210L

Г лдиери л пп тиров нный 7,2x7,2
Galdieri lappato



ALD/A09/SG2210L

Г лдиери л пп тиров нный 7,2x7,2
Galdieri lappato



светлый
light

беж
beige

серый
grey

тёмно-серый
dark grey

чёрный
black

30 x 60

ЛЕГИОН


LEGION

R9 3 4 30 x 60



4

TU203700R
Легион серый обрезной 30x60
Legion grey rectified



3

TU203900R
Легион темно-серый обрезной 30x60
Legion dark grey rectified



3

TU203800R
Легион чёрный обрезной 30x60
Legion black rectified



4

TU204000R
Легион светлый обрезной 30x60
Legion light rectified



4

TU203600R
Легион беж обрезной 30x60
Legion beige rectified

Технические характеристики, технологии производства и рекомендации по укладке и уходу приведены в разделе «Техническая информация» (стр. 470) и на www.kerama-marazzi.com.
For specifications, manufacturing techniques and recommendations on laying and care, please refer to section «Technical information» (p. 470) and www.kerama-marazzi.com.



беж светлый
light beige

беж
beige

коричневый
brown

серый светлый
light grey

серый
grey

серый тёмный
dark grey



50,2 x 50,2

BOMEPO

VOMERO

v2 3 50,2 x 50,2



Технические характеристики, технологии производства и рекомендации по укладке и уходу приведены в разделе «Техническая информация» (стр. 470) и на www.kerama-marazzi.com.
For specifications, manufacturing techniques and recommendations on laying and care, please refer to section «Technical information» (p. 470) and www.kerama-marazzi.com.



SG452902R
Вомеро коричневый
л пп тиров нный 50,2x50,2
Vomero brown lappato

V2 3



SG453402R
Вомеро беж светлый
л пп тиров нный 50,2x50,2
Vomero light beige lappato

V2 3



SG453302R
Вомеро беж
л пп тиров нный 50,2x50,2
Vomero beige lappato

V2 3



SG453002R
Вомеро л пп тиров нный 50,2x50,2
Vomero lappato

V2 3



SG452602R

Вомеро серый светлый
л пп тиров нный 50,2x50,2
Vomero light grey lappato

V2 3



SG452802R

Вомеро серый тёмный
л пп тиров нный 50,2x50,2
Vomero dark grey lappato

V2 3



SG452502R

Вомеро л пп тиров нный 50,2x50,2
Vomero lappato

V2 3



SG452702R

Вомеро серый
л пп тиров нный 50,2x50,2
Vomero grey lappato

V2 3

Технические характеристики, технологии производства и рекомендации по укладке и уходу приведены в разделе «Техническая информация» (стр. 470) и на www.kerama-marazzi.com.
For specifications, manufacturing techniques and recommendations on laying and care, please refer to section «Technical information» (p. 470) and www.kerama-marazzi.com.



серый светлый
light grey



серый тёмный
dark grey



50,2 x 50,2

РОВИГО

ROVIGO

R9 V3 4 50,2 x 50,2



SG456100R
Ровиго серый тёмный обрезной 50,2x50,2
Rovigo dark grey rectified

V3 4



SG456000R
Ровиго серый светлый обрезной 50,2x50,2
Rovigo light grey rectified

V3 4



HGD/A121/SG4560
Ровиго обрезной 50,2x14,5
Rovigo rectified




HGD/A122/SG4560
Ровиго 14,5x14,5
Rovigo



HGD/A120/SG4560
Ровиго обрезной 50,2x50,2
Rovigo rectified



SG188/003
Ровиго мозичный серый тёмный 50,2x25
Rovigo dark grey mosaic



SG188/002
Ровиго мозичный серый светлый 50,2x25
Rovigo light grey mosaic

Технические характеристики, технологии производства и рекомендации по укладке и уходу приведены в разделе «Техническая информация» (стр. 470) и на www.kerama-marazzi.com.
For specifications, manufacturing techniques and recommendations on laying and care, please refer to section «Technical information» (p. 470) and www.kerama-marazzi.com.



беж
beige



50,2 x 50,2

СТРЕТФОРД

STRATFORD

R10 A B V3 4 50,2 x 50,2



SG451300N

Стретфорд беж 50,2x50,2
Stratford beige

V3 4



SG452000N


Стретфорд 50,2x50,2
Stratford

V3 4

Технические характеристики, технологии производства и рекомендации по укладке и уходу приведены в разделе «Техническая информация» (стр. 470) и на www.kerama-marazzi.com.
For specifications, manufacturing techniques and recommendations on laying and care, please refer to section «Technical information» (p. 470) and www.kerama-marazzi.com.



беж
beige



коричневый
brown



серый
grey



серый тёмный
dark grey



40,2 x 40,2

БРОМЛИ

BROMLEY

4 40,2 x 40,2



SG150100N
Бромли беж 40,2x40,2
Bromley beige

4



SG150200N
Бромли коричневый 40,2x40,2
Bromley brown

4



SG150300N
Бромли серый 40,2x40,2
Bromley grey

4




SG150400N
Бромли серый тёмный 40,2x40,2
Bromley dark grey


4




STG/B257/SG1501
Бромли 40,2x40,2
Bromley



STG/A257/SG1502
Бромли 40,2x40,2
Bromley




STG/D257/SG1503
Бромли 40,2x40,2
Bromley



STG/C257/SG1504
Бромли 40,2x40,2
Bromley



STG/B258/SG1501
Бромли 40,2x19,6
Bromley




STG/A258/SG1502
Бромли 40,2x19,6
Bromley




STG/D258/SG1503
Бромли 40,2x19,6
Bromley




STG/C258/SG1504
Бромли 40,2x19,6
Bromley




STG/B259/SG1501
Бромли 19,6x19,6
Bromley



STG/A259/SG1502
Бромли 19,6x19,6
Bromley



STG/D259/SG1503
Бромли 19,6x19,6
Bromley



STG/C259/SG1504
Бромли 19,6x19,6
Bromley

Технические характеристики, технологии производства и рекомендации по укладке и уходу приведены в разделе «Техническая информация» (стр. 470) и на www.kerama-marazzi.com.
For specifications, manufacturing techniques and recommendations on laying and care, please refer to section «Technical information» (p. 470) and www.kerama-marazzi.com.



светлый
light

коричневый
brown



40,2 x 40,2

ПРЕСТОН

PRESTON


R9 4 40,2 x 40,2



SG150600N

Престон светлый 40,2x40,2
Preston light

4



AD/A186/SG1505


Престон 7,7x7,7
Preston



SG150500N

Престон коричневый 40,2x40,2
Preston brown

4



AD/A185/SG1506

Престон 7,7x7,7
Preston

Технические характеристики, технологии производства и рекомендации по укладке и уходу приведены в разделе «Техническая информация» (стр. 470) и на www.kerama-marazzi.com.
For specifications, manufacturing techniques and recommendations on laying and care, please refer to section «Technical information» (p. 470) and www.kerama-marazzi.com.



серый
grey



коричневый
brown



40,2 x 40,2

ТЕРРАСА

TERRACE

R12 A B C V2 4 40,2 x 40,2



V2
4

SG158600N / SG158700N
Терр с серый /
серый противоскользящий 40,2x40,2
Terrace grey / grey antiskid



V2
4

SG158400N / SG158500N
Терр с коричневый /
коричневый противоскользящий 40,2x40,2
Terrace brown / brown antiskid



V2

SG158600N/4
подступёнок Терр с серый 40,2x9,6
riser Terrace grey



V2

SG158400N/4
подступёнок Терр с коричневый 40,2x9,6
riser Terrace brown




V2

SG158600N/5BT
плинтус Терр с серый 40,2x7,6
plinth Terrace grey




V2

SG158400N/5BT
плинтус Терр с коричневый 40,2x7,6
plinth Terrace brown



V2
4

SG158700N/GR
ступень фронт льн я
Терр с серый противоскользящий 40,2x30
frontal step Terrace grey antiskid



V2
4

SG158500N/GR
ступень фронт льн я
Терр с коричневый противоскользящий 40,2x30
frontal step Terrace brown antiskid



V2
4

SG158700N/GR/AN
ступень углов я универ льн я
Терр с серый противоскользящий 30x30
corner step universal Terrace grey antiskid



V2
4

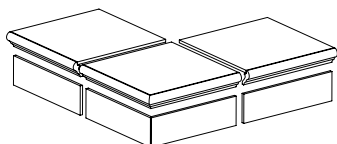
SG158500N/GR/AN
ступень углов я универ льн я
Терр с коричневый противоскользящий 30x30
corner step universal Terrace brown antiskid



A1863/SG1550
Терр с 40,2x7,2
Terrace



A1881/SG1550
Терр с 7,2x7,2
Terrace



Технология изготовления ступеней
предст влен н стр. 473.
Step manufacturing technology
is on the page 472.

Технические характеристики, технологии
производства и рекомендации
по укладке и уходу приведены в разделе
«Техническая информация» (стр. 470)
и на www.kerama-marazzi.com.
For specifications, manufacturing techniques
and recommendations on laying and care,
please refer to section «Technical information»
(p. 470) and www.kerama-marazzi.com.



беж
beige

песочный
sand

коричневый
brown

40,2 x 40,2

ФАРАЛЬОНИ

FARAGLIONI

R9 V1 3 4 40,2 x 40,2



V1

3

SG158200R

Ф р льони коричневый обрезной 40,2x40,2
Faraglioni brown rectified



V1

4

SG158300R

Ф р льони песочный обрезной 40,2x40,2
Faraglioni sand rectified



V1

4

SG158100R

Ф р льони беж обрезной 40,2x40,2
Faraglioni beige rectified



SG158200R/5BT

плинтус Ф р льони коричневый 40,2x7,6
plinth Faraglioni brown




SG158300R/5BT

плинтус Ф р льони песочный 40,2x7,6
plinth Faraglioni sand



SG158100R/5BT

плинтус Ф р льони беж 40,2x7,6
plinth Faraglioni beige



SG158200R/4

подступёнок Ф р льони коричневый 40,2x9,6
riser Faraglioni brown



SG158300R/4

подступёнок Ф р льони песочный 40,2x9,6
riser Faraglioni sand



SG158100R/4

подступёнок Ф р льони беж 40,2x9,6
riser Faraglioni beige



V1

3

SG158200R/GR/AN

ступень углов я Ф р льони коричневый 34x34
corner step Faraglioni brown



V1

4

SG158300R/GR/AN

ступень углов я Ф р льони песочный 34x34
corner step Faraglioni sand



V1

4

SG158100R/GR/AN

ступень углов я Ф р льони беж 34x34
corner step Faraglioni beige




V1

3

SG158200R/GR

ступень фронт льн я Ф р льони
коричневый 40,2x34
frontal step Faraglioni brown




V1

4

SG158300R/GR

ступень фронт льн я Ф р льони
песочный 40,2x34
frontal step Faraglioni sand




V1

4

SG158100R/GR

ступень фронт льн я Ф р льони
беж 40,2x34
frontal step Faraglioni beige



HGD/A50/SG1550

Ф р льони 40,2x40,2
Faraglioni



HGD/A51/SG1550

Ф р льони 40,2x40,2
Faraglioni



HGD/A23/SG1550

Ф р льони 40,2x7,2
Faraglioni



HGD/A24/SG1550

Ф р льони 7,2x7,2
Faraglioni

Технология изготовления ступеней
предст влен н стр. 473.
Step manufacturing technology is on the page 472.



коричневый
brown



30 x 30

ПЬЕРФОН

PIERREFONDS

R10 3 30 x 30



SG931200N
Пьерфон коричневый 30x30
Pierrefonds brown

3



SG931200N/GR/AN
ступень углов я Пьерфон 30x30
corner step Pierrefonds



SG931200N/GR
ступень фронт лн я Пьерфон 30x30
frontal step Pierrefonds




AD/A439/SG9312
подступёнок Пьерфон 30x9,6
riser Pierrefonds



SG931200N/3
подступёнок Пьерфон 30x9,6
riser Pierrefonds



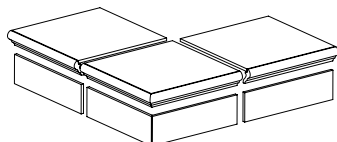
AD/A437/SG9312
Пьерфон 30x4,9
Pierrefonds



SG931200N/4BT
плинтус Пьерфон 30x7,2
plinth Pierrefonds



AD/A436/SG9312
Пьерфон 4,9x4,9
Pierrefonds



Технология изготовления ступеней
предст влен н стр. 473.
Step manufacturing technology
is on the page 472.

Технические характеристики, технологии
производства и рекомендации
по укладке и уходу приведены в разделе
«Техническая информация» (стр. 470)
и на www.kerama-marazzi.com.
For specifications, manufacturing techniques
and recommendations on laying and care,
please refer to section «Technical information»
(p. 470) and www.kerama-marazzi.com.




светлый
light




беж
beige




кирпичный
brick-red




серый светлый
light grey



серый
grey



серый тёмный
dark grey



30 x 30

АЛЛЕЯ


ALLEY

R10 A 3 4

30 x 30



Технические характеристики, технологии производства и рекомендации по укладке и уходу приведены в разделе «Техническая информация» (стр. 470) и на www.kerama-marazzi.com.
For specifications, manufacturing techniques and recommendations on laying and care, please refer to section «Technical information» (p. 470) and www.kerama-marazzi.com.



4

SG906500N
Аллея светлый 30x30
Alley light



4

SG906700N
Аллея беж 30x30
Alley beige



4

SG906800N
Аллея кирпичный 30x30
Alley brick-red



4

SG906500N/4BT
плинтус Аллея светлый 30x7,2
plinth Alley light



4

SG906700N/4BT
плинтус Аллея беж 30x7,2
plinth Alley beige



4

SG906800N/4BT
плинтус Аллея
кирпичный 30x7,2
plinth Alley brick-red



4

SG906500N/3
подступёнок
Аллея светлый 30x9,6
riser Alley light



4

SG906700N/3
подступёнок Аллея беж 30x9,6
riser Alley beige



4

SG906800N/3
подступёнок
Аллея кирпичный 30x9,6
riser Alley brick-red



4

SG906500N/GR
ступень фронт льн я
Аллея светлый 30x30
frontal step Alley light



4

SG906700N/GR
ступень фронт льн я
Аллея беж 30x30
frontal step Alley beige



4

SG906800N/GR
ступень фронт льн я
Аллея кирпичный 30x30
frontal step Alley brick-red



4

SG906500N/GR/AN
ступень углов я
Аллея светлый 30x30
corner step Alley light




4

SG906700N/GR/AN
ступень углов я Аллея беж 30x30
corner step Alley beige



4

SG906800N/GR/AN
ступень углов я
Аллея кирпичный 30x30
corner step Alley brick-red



3

ST10/SG9065
Аллея 30x30
Alley



3

ST13/SG9065
подступёнок Аллея 30x9,6
riser Alley



3

ST05/SG9065
плинтус Аллея 30x7,2
plinth Alley



ST09/SG9065
Аллея 3,5x3,5
Alley




ST08/SG9065
Аллея 30x3,5
Alley




4

SG911800N
Аллея серый светлый 30x30
Alley light grey



4

SG911900N
Аллея серый 30x30
Alley grey



4

SG912000N
Аллея серый тёмный 30x30
Alley dark grey



4

SG911800N/4BT
плинтус Аллея
серый светлый 30x7,2
plinth Alley light grey



4

SG911900N/4BT
плинтус Аллея серый 30x7,2
plinth Alley grey



4

SG912000N/4BT
плинтус Аллея
серый тёмный 30x7,2
plinth Alley dark grey



4

SG911800N/3
подступёнок Аллея серый
светлый 30x9,6
riser Alley light grey



4

SG911900N/3
подступёнок Аллея серый 30x9,6
riser Alley grey



4

SG912000N/3
подступёнок Аллея серый
тёмный 30x9,6
riser Alley dark grey



4

SG911800N/GR
ступень фронт льн я
Аллея серый светлый 30x30
frontal step Alley light grey



4

SG911900N/GR
ступень фронт льн я Аллея
серый 30x30
frontal step Alley grey



4

SG912000N/GR
ступень фронт льн я
Аллея серый тёмный 30x30
frontal step Alley dark grey



4

SG911800N/GR/AN
ступень углов я
Аллея серый светлый 30x30
corner step Alley light grey



4

SG911900N/GR/AN
ступень углов я Аллея серый
30x30
corner step Alley grey



4

SG912000N/GR/AN
ступень углов я
Аллея серый тёмный 30x30
corner step Alley dark grey



ST09/SG9118
Аллея 3,5x3,5
Alley



3

ST13/SG9118
подступёнок Аллея 30x9,6
riser Alley



ST08/SG9118
Аллея 30x3,5
Alley



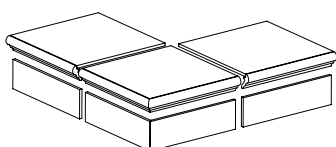
3

ST05/SG9118
плинтус Аллея 30x7,2
plinth Alley



3

ST10/SG9118
Аллея 30x30
Alley



Технология изготовления ступеней предст влен н стр. 473.
Step manufacturing technology is on the page 472.



беж светлый
light beige

беж тёмный
dark beige

30 x 30

ЗОЛОТОЙ ПЛЯЖ

GOLDEN BEACH

4 30 x 30



SG922300N
Золотой пляж
беж светлый 30x30
Golden beach light beige



SG922400N
Золотой пляж
беж тёмный 30x30
Golden beach dark beige



SG922300N/3
подступёнок Золотой
пляж беж светлый 30x9,6
riser Golden beach light beige



SG922400N/3
подступёнок Золотой
пляж беж тёмный 30x9,6
riser Golden beach dark beige



SG922300N/GR
ступень фронт льн я
Золотой пляж беж светлый 30x30
frontal step Golden beach light beige



SG922400N/GR
ступень фронт льн я
Золотой пляж беж тёмный 30x30
frontal step Golden beach dark beige



SG922300N/GR/AN
ступень углов я
Золотой пляж беж светлый 30x30
corner step Golden beach light beige



SG922400N/GR/AN
ступень углов я
Золотой пляж беж тёмный 30x30
corner step Golden beach dark beige



AD/A290/SG9223
Золотой пляж
беж светлый 30x4,9
Golden beach light beige



AD/B290/SG9224
Золотой пляж
беж тёмный 30x4,9
Golden beach dark beige



AD/A337/SG9223
подступёнок Золотой
пляж беж светлый 30x9,6
riser Golden beach light beige



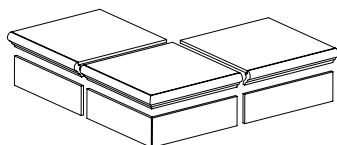
AD/B337/SG9224
подступёнок Золотой
пляж беж тёмный 30x9,6
riser Golden beach dark beige



AD/A291/SG9223
Золотой пляж
беж светлый 4,9x4,9
Golden beach light beige



AD/B291/SG9224
Золотой пляж
беж тёмный 4,9x4,9
Golden beach dark beige




Технология изготовления ступеней
предст влен н стр. 473.
Step manufacturing technology
is on the page 472.

Технические характеристики, технологии
производства и рекомендации
по укладке и уходу приведены в разделе
«Техническая информация» (стр. 470)
и на www.kerama-marazzi.com.
For specifications, manufacturing techniques
and recommendations on laying and care,
please refer to section «Technical information»
(p. 470) and www.kerama-marazzi.com.



беж
beige

тёмный
dark




30 x 30

СЛАНЕЦ

SLATE

R9 A 4 30 x 30




SG173/001
Сл нец моз ичный 30x30
Slate mosaic



SG908200N
Сл нец беж 30x30
Slate beige

4



SG173/002
Сл нец моз ичный 30x30
Slate mosaic



SG908300N
Сл нец тёмный 30x30
Slate dark

4

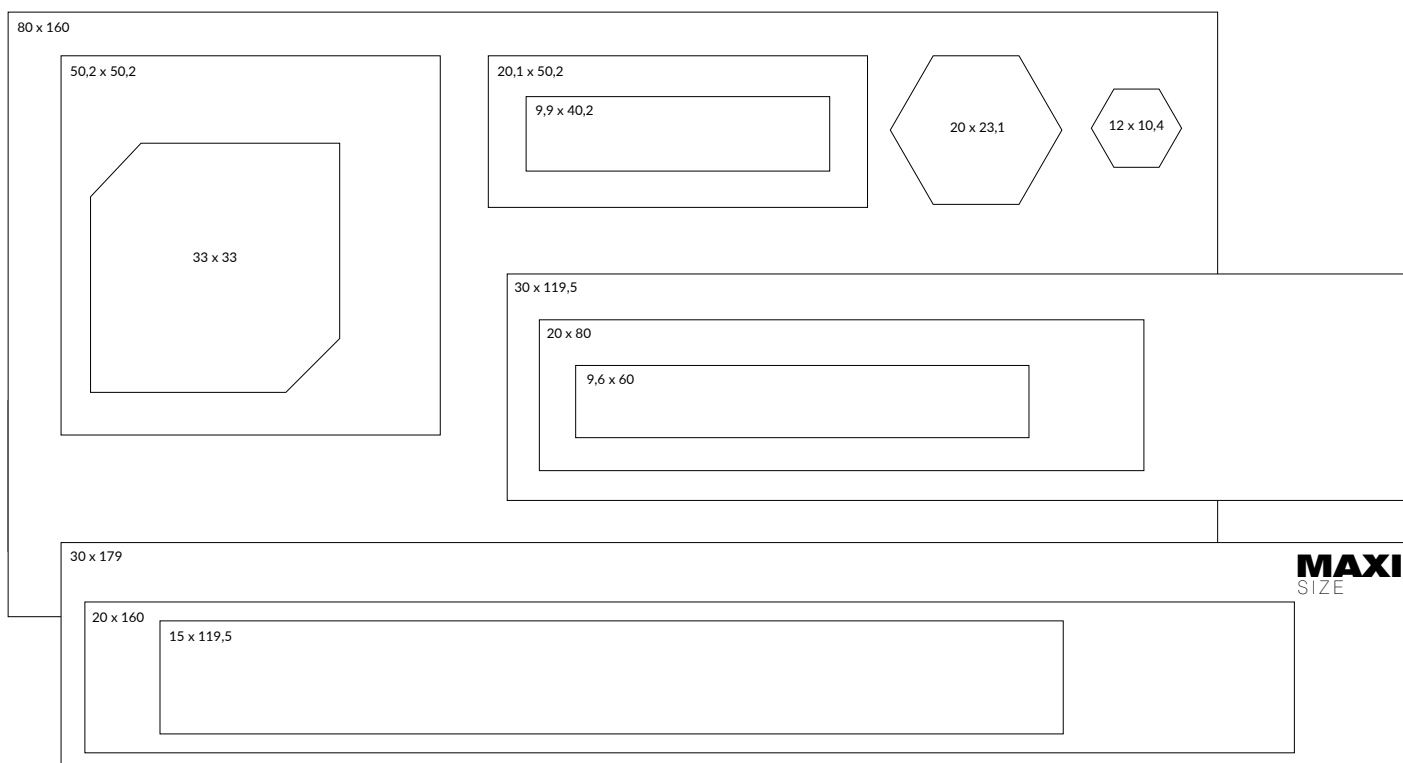
Технические характеристики, технологии производства и рекомендации по укладке и уходу приведены в разделе «Техническая информация» (стр. 470) и на www.kerama-marazzi.com.
For specifications, manufacturing techniques and recommendations on laying and care, please refer to section «Technical information» (p. 470) and www.kerama-marazzi.com.



**ДЕРЕВО /
WOOD
INSPIRATION**

Керамическое дерево KERAMA MARAZZI – это удивительное многообразие вариантов материала, воспроизводящего эстетику древесины разных пород. Структура и оттенки полностью идентичны природным и никого не оставят равнодушным – при этом позволят проявить заботу об окружающей среде, экологично обустроив пространство для комфортной жизни.

KERAMA MARAZZI ceramic wood offers an amazing variety of material that reproduces aesthetics of different wood types. Its elaborated structures and wide variety of shades are identical to those found in nature and do not leave anyone indifferent. At the same time, they help people to take more care about the environment while creating a comfortable living space.



ДЕРЕВО / WOOD INSPIRATION

30 x 179 ПроВуд <i>ProWood</i> 232	30 x 60 П лис ндр <i>Rosewood</i> 280
	Слим Вуд <i>Slim Wood</i> 276
80 x 160 Арт Вуд <i>Art Wood</i> 240	15 x 60 Тик <i>Teak</i> 286
Гр нд Вуд <i>Grand Wood</i> 242	9,6 x 60 Ливинг Вуд <i>Living Wood</i> 282
20 x 160 Антик Вуд <i>Antic Wood</i> 240	Селект Вуд <i>Select Wood</i> 284
Гр нд Вуд <i>Grand Wood</i> 242	Слим Вуд <i>Slim Wood</i> 276
30 x 119,5 С льветти <i>Salvetti</i> 248	50,2 x 50,2 Як р нд <i>Jacaranda</i> 288
20 x 119,5 Арсен ле <i>Arsenale</i> 256	20,1 x 50,2 Ак ция <i>Acacia</i> 292
ПроВуд <i>ProWood</i> 232	Хоум Вуд <i>Home Wood</i> 290
С льветти <i>Salvetti</i> 248	9,9 x 40,2 Бр ш Вуд <i>Brush Wood</i> 294
15 x 119,5 С льветти <i>Salvetti</i> 248	Вяз <i>Elm</i> 300
20 x 80 Антик Вуд <i>Antic Wood</i> 240	К нтри Шик <i>Country Chic</i> 296
Дувр <i>Dover</i> 260	Рустик Вуд <i>Rustic Wood</i> 298
Стори Вуд <i>Story Wood</i> 258	33 x 33 К шт н <i>Chestnut</i> 302
Фрег т <i>Frigate</i> 262	20 x 23,1 Брент <i>Brenta</i> 304
13 x 80 Колор Вуд <i>Color Wood</i> 266	12 x 10,4 Монруж <i>Montrouge</i> 306
Корвет <i>Corvette</i> 270	
Мер нти <i>Meranti</i> 272	
Про Бр ш <i>Pro Brush</i> 264	

беж светлый
light beige

беж тёмный
dark beige

коричневый
brown



30 x 179

20 x 119,5

MAXI
SIZE

ПРОВУД

PROWOOD



DOUBLE LOADING ⓘ

R10

A


V2

V4

30 x 179 – 20 x 119,5




Технические характеристики, технологии производства и рекомендации по укладке и уходу приведены в разделе «Техническая информация» (стр. 470) и на www.kerama-marazzi.com.
For specifications, manufacturing techniques and recommendations on laying and care, please refer to section «Technical information» (p. 470) and www.kerama-marazzi.com.



DL550500R

ПроВуд беж светлый декорированный обрезной 30x179
ProWood light beige decorated rectified



DL550000R

ПроВуд беж светлый обрезной 30x179
ProWood light beige rectified

V2



DL5100/BTG

плинтус ПроВуд беж светлый 39,6x8
plinth ProWood light beige



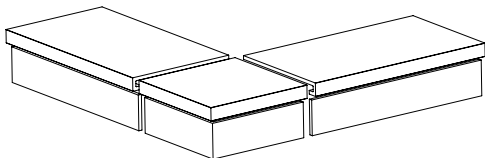
DL5100/AGI

угол внутренний
ПроВуд беж
светлый 8x2,4
internal corner
ProWood light beige



DL5100/AGE

угол внешний
ПроВуд беж
светлый 8x2,9
external corner
ProWood light
beige



Технология изготовления ступеней представлена на стр. 473.
Step manufacturing technology is on the page 472.



DL510500R

Провуд беж светлый декорированный обрезной 20x119.5
ProWood light beige decorated rectified



DL510000R

Провуд беж светлый обрезной 20x119.5
ProWood light beige rectified

V2



V2

DL501400R/GCS

ступень угловая клееная левая Провуд беж светлый 33x33
left glued corner step ProWood light beige



V2

DL501400R/GCD

ступень угловая клееная правая Провуд беж светлый 33x33
right glued corner step ProWood light beige



DL501400R/1

подступенок Провуд беж светлый 119.5x10.7
riser ProWood light beige

V2





V2

DL501400R/GCF

ступень клееная Провуд беж светлый 33x119.5
glued step ProWood light beige

Технические характеристики, технологии производства и рекомендации по укладке и уходу приведены в разделе «Техническая информация» (стр. 470) и на www.kerama-marazzi.com.
For specifications, manufacturing techniques and recommendations on laying and care, please refer to section «Technical information» (p. 470) and www.kerama-marazzi.com.



DL550300R

ПроВуд беж тёмный декорированный обрезной 30x179
ProWood dark beige decorated rectified



DL550100R

ПроВуд беж тёмный обрезной 30x179
ProWood dark beige rectified

V4



DL5101/BTG

плинтус ПроВуд беж тёмный 39,6x8
plinth ProWood dark beige



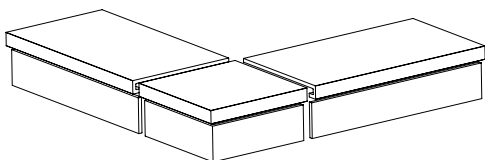
DL5101/AGI

угол внутренний
ПроВуд беж тёмный 8x2,4
internal corner
ProWood dark beige



DL5101/AGE

угол внешний
ПроВуд беж тёмный 8x2,9
external corner
ProWood dark beige



Технология изготовления ступеней представлена на стр. 473.
Step manufacturing technology is on the page 472.



DL510200R
 ПроВуд беж тёмный декорированный обрезаной 20x119.5
 ProWood dark beige decorated rectified



DL510100R
 ПроВуд беж тёмный обрезаной 20x119.5
 ProWood dark beige rectified

V4



V4

DL501500R/GCD
 ступень угловая клееная правая
 ПроВуд беж тёмный 33x33
 right glued corner step ProWood dark beige



DL501500R/1
 подступёнок ПроВуд беж тёмный 119.5x10.7
 riser ProWood dark beige

V4



V4




DL501500R/GCS
 ступень угловая клееная левая
 ПроВуд беж тёмный 33x33
 left glued corner step ProWood dark beige



V4

DL501500R/GCF
 ступень клееная ПроВуд беж тёмный 33x119.5
 glued step ProWood dark beige

Технические характеристики, технологии производства и рекомендации по укладке и уходу приведены в разделе «Техническая информация» (стр. 470) и на www.kerama-marazzi.com.
 For specifications, manufacturing techniques and recommendations on laying and care, please refer to section «Technical information» (p. 470) and www.kerama-marazzi.com.




DL550400R

ПроВуд коричневый декорированный обрезной 30x179
 ProWood brown decorated rectified



DL550200R

ПроВуд коричневый обрезной 30x179
 ProWood brown rectified



DL5103/BTG

плинтус ПроВуд коричневый 39,6x8
 plinth ProWood brown



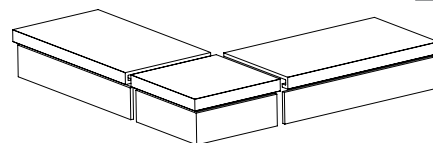
DL5103/AGE

угол внешний
 ПроВуд
 коричневый 8x2,9
 external corner
 ProWood brown




DL5103/AGI

угол внутренний
 ПроВуд
 коричневый 8x2,4
 internal corner
 ProWood brown



V2

Технология изготовления ступеней
 представленна на стр. 473.
 Step manufacturing technology is on the page 472.




DL510400R
 ПроВуд коричневый декорированный обрезной 20x119.5
 ProWood brown decorated rectified



DL510300R
 ПроВуд коричневый обрезной 20x119.5
 ProWood brown rectified

V2



V2

DL501700R/GCD
 ступень угловая клееная правая ПроВуд коричневый 33x33
 right glued corner step ProWood brown



V2

DL501700R/1
 подступёнок ПроВуд коричневый 119.5x10.7
 riser ProWood brown



V2

DL501700R/GCS
 ступень угловая клееная левая ПроВуд коричневый 33x33
 left glued corner step ProWood brown



V2

DL501700R/GCF
 ступень клееная ПроВуд коричневый 33x119.5
 glued step ProWood brown



беж
beige

серый
grey



80 x 160	MAXI SIZE
20 x 160	MAXI SIZE
20 x 80	

АНТИК ВУД / АРТ ВУД

ANTIC WOOD / ART WOOD



R10 A

80 x 160 - 20 x 160 - 20 x 80



DL750500R

Антик Вуд беж обрезной 20x160
Antic Wood beige rectified



DL700600R

Антик Вуд беж обрезной 20x80
Antic Wood beige rectified



DL7505/BTG

плинтус Антик Вуд беж 39,8x8
plinth Antic Wood beige



DL7505/AGI

Угол внутренний
Антик Вуд беж 8x2,4
internal corner Antic
Wood beige



DL7505/AGE

Угол внешний
Антик Вуд беж 8x2,9
external corner Antic
Wood beige



DL750600R

Антик Вуд серый обрезной 20x160
Antic Wood grey rectified



DL700700R

Антик Вуд серый обрезной 20x80
Antic Wood grey rectified



DL7506/BTG

плинтус Антик Вуд серый 39,8x8
plinth Antic Wood grey



DL7506/AGI

Угол внутренний
Антик Вуд серый 8x2,4
internal corner
Antic Wood grey



DL7506/AGE

Уол внешний Антик Вуд
серый 8x2,9
external corner Antic
Wood grey



DL570000R

Арт Вуд обрезной 80x160
Art Wood rectified




беж светлый
light beige




беж
beige



коричневый
brown



коричневый тёмный
dark brown



80 x 160	MAXI SIZE
20 x 160	MAXI SIZE

ГРАНД ВУД

GRAND WOOD



80 x 160 – 20 x 160



Технические характеристики, технологии производства и рекомендации по укладке и уходу приведены в разделе «Техническая информация» (стр. 470) и на www.kerama-marazzi.com.
For specifications, manufacturing techniques and recommendations on laying and care, please refer to section «Technical information» (p. 470) and www.kerama-marazzi.com.



DD750300R

Гр нд Вуд беж светлый обрезной 20x160
Grand Wood light beige rectified



DD7503/BTG

плинтус Гр нд Вуд беж светлый 39,8x8
plinth Grand Wood light beige



DD7503/AGI

угол внутренний Гр нд
Вуд беж светлый 8x2,4
internal corner Grand Wood
light beige



DD7503/AGE

угол внешний Гр нд Вуд беж
светлый 8x2,9
external corner Grand Wood light
beige



ID86

Гр нд Вуд н борный 19,6x19,6
Grand Wood compound



DD750400R

Гр нд Вуд беж обрезной 20x160
Grand Wood beige rectified



DD7504/BTG

плинтус Гр нд Вуд беж 39,8x8
plinth Grand Wood beige




DD7504/AGI

угол внутренний Гр нд Вуд
беж 8x2,4
internal corner Grand Wood beige



DD7504/AGE

угол внешний Гр нд Вуд беж 8x2,9
external corner Grand Wood beige



ID87

Гр нд Вуд н борный 19,6x19,6
Grand Wood compound



DD750200R

Гр нд Вуд коричневый обрезной 20x160
Grand Wood brown rectified



DD7502/AGI

угол внутренний Гр нд Вуд коричневый 8x2,4
internal corner Grand Wood brown



DD7502/AGE

угол внешний Гр нд Вуд коричневый 8x2,9
external corner Grand Wood brown



DD7502/BTG

плинтус Гр нд Вуд коричневый 39,8x8
plinth Grand Wood brown



ID85

Гр нд Вуд н борный 19,6x19,6
Grand Wood compound



DD750100R

Гр нд Вуд коричневый тёмный обрезной 20x160
Grand Wood dark brown rectified




DD7501/AGI

угол внутренний Гр нд Вуд коричневый тёмный 8x2,4
internal corner Grand Wood dark brown



DD7501/AGE

угол внешний Гр нд Вуд коричневый тёмный 8x2,9
external corner Grand Wood dark brown



DD7501/BTG

плинтус Гр нд Вуд коричневый тёмный 39,8x8
plinth Grand Wood dark brown



ID84

Гр нд Вуд н борный 19,6x19,6
Grand Wood compound

Технические характеристики, технологии производства и рекомендации по укладке и уходу приведены в разделе «Техническая информация» (стр. 470) и на www.kerama-marazzi.com.
For specifications, manufacturing techniques and recommendations on laying and care, please refer to section «Technical information» (p. 470) and www.kerama-marazzi.com.



DD570000R

Отей декорированный обрезной 80x160
Auteuil decorated rectified



DD570600R

Гранд Вуд декорированный обрезной 80x160
Grand Wood decorated rectified




**DD570700R**

Гранд Вуд декорированный левый обрезной 80x160
 Grand Wood decorated left rectified

**DD570800R**

Гранд Вуд декорированный правый обрезной 80x160
 Grand Wood decorated right rectified

Технические характеристики, технологии производства и рекомендации по укладке и уходу приведены в разделе «Техническая информация» (стр. 470) и на www.kerama-marazzi.com.
 For specifications, manufacturing techniques and recommendations on laying and care, please refer to section «Technical information» (p. 470) and www.kerama-marazzi.com.





к пучино светлый
sarpuccino light



к пучино
sarpuccino



беж тёмный
dark beige



вишня
cherry



коричневый
brown



венге
wenge



30 x 119,5

20 x 119,5

15 x 119,5

САЛЬВЕТТИ

SALVETTI

R10

3

4

30 x 119,5 - 20 x 119,5 - 15 x 119,5



Технические характеристики, технологии производства и рекомендации по укладке и уходу приведены в разделе «Техническая информация» (стр. 470) и на www.kerama-marazzi.com.
For specifications, manufacturing techniques and recommendations on laying and care, please refer to section «Technical information» (p. 470) and www.kerama-marazzi.com.



SG522700R

С лъветти к пучино обрезной 30x119,5
Salvetti cappuccino rectified

4



SG514800R

С лъветти к пучино обрезной 20x119,5
Salvetti cappuccino rectified

4



SG540100R

С лъветти к пучино обрезной 15x119,5
Salvetti cappuccino rectified

4



SG506600R/GCS

ступень углов я клеен я лев я
С лъветти к пучино 33x33
left glued corner step Salvetti cappuccino




SG506600R/GCF

ступень клеен я С лъветти к пучино 33x119,5
glued step Salvetti cappuccino



SG506600R/GCD

ступень углов я клеен я пр в я
С лъветти к пучино 33x33
right glued corner step Salvetti cappuccino



SG506600R/1

подступёнок С лъветти к пучино 119,5x10,7
riser Salvetti cappuccino



SG5401/BSS/SO

плинтус горизонт льный левый
С лъветти к пучино 38,5x8
left horizontal plinth Salvetti cappuccino



SG5401/BSS/DO

плинтус горизонт льный пр вый
С лъветти к пучино 38,5x8
right horizontal plinth Salvetti cappuccino



SG5401/BTG

плинтус С лъветти к пучино обрезной 39,6x8
plinth Salvetti cappuccino rectified



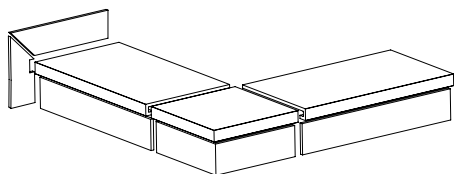
SG5401/BSS/SV

плинтус вертика льный левый
С лъветти к пучино 22,8x8
left vertical plinth Salvetti cappuccino




SG5401/BSS/DV

плинтус вертика льный пр вый
С лъветти к пучино 22,8x8
right vertical plinth Salvetti cappuccino



Технология изготовления ступеней
предст влен н стр. 473.
Step manufacturing technology is on the page 472.



SG522600R


С лъветти к пучино светлый обрезной 30x119,5
Salvetti cappuccino light rectified

4



HGD/B28/SG1550L

Фр тте серый
л пп тиров нный 20x20
Fratte grey lappato



SG514700R


С лъветти к пучино светлый обрезной 20x119,5
Salvetti cappuccino light rectified

4



HGD/B29/SG1550L

Фр тте серый
л пп тиров нный 15x15
Fratte grey lappato



SG540000R


С лъветти к пучино светлый обрезной 15x119,5
Salvetti cappuccino light rectified

4



SG506500R/GCS

ступень углов я клеен я лев я
С лъветти к пучино светлый 33x33
left glued corner step Salvetti cappuccino light



SG506500R/GCF

ступень клеен я С лъветти
к пучино светлый 33x119,5
glued step Salvetti cappuccino light



SG506500R/GCD

ступень углов я клеен я пр в я
С лъветти к пучино светлый 33x33
right glued corner step Salvetti cappuccino light



SG506500R/1

подступёнок С лъветти
к пучино светлый 119,5x10,7
riser Salvetti cappuccino light



SG5400/BSS/SO

плинтус горизонт льный левый
С лъветти к пучино светлый 38,5x8
left horizontal plinth Salvetti cappuccino light



SG5400/BSS/DO

плинтус горизонт льный пр вый
С лъветти к пучино светлый 38,5x8
right horizontal plinth Salvetti cappuccino light



SG5400/BTG

плинтус С лъветти к пучино светлый
обрезной 39,6x8
plinth Salvetti cappuccino light rectified



SG5400/BSS/SV


плинтус вертика льный левый
С лъветти к пучино светлый 22,8x8
left vertical plinth Salvetti cappuccino light



SG5400/BSS/DV

плинтус вертика льный пр вый
С лъветти к пучино светлый 22,8x8
right vertical plinth Salvetti
cappuccino light

Технические характеристики, технологии производства и рекомендации по укладке и уходу приведены в разделе «Техническая информация» (стр. 470) и на www.kerama-marazzi.com.
For specifications, manufacturing techniques and recommendations on laying and care, please refer to section «Technical information» (p. 470) and www.kerama-marazzi.com.



SG523100R

С лъветти вишня обрезной 30x119,5
Salvetti cherry rectified

3



SG515300R

С лъветти вишня обрезной 20x119,5
Salvetti cherry rectified

3



SG540500R

С лъветти вишня обрезной 15x119,5
Salvetti cherry rectified

3



SG507400R/GCS

ступень углов я клеен я лев я
С лъветти вишня 33x33
left glued corner step Salvetti cherry



SG507400R/GCF

ступень клеен я С лъветти вишня 33x119,5
glued step Salvetti cherry



SG507400R/GCD

ступень углов я клеен я пр в я
С лъветти вишня 33x33
right glued corner step Salvetti cherry



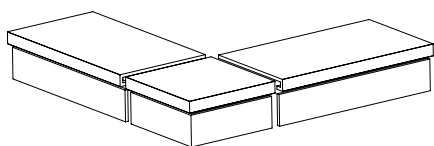
SG507400R/1

подступёнок С лъветти вишня 119,5x10,7
riser Salvetti cherry




SG5405/BTG

плинтус С лъветти вишня обрезной 39,6x8
plinth Salvetti cherry rectified



Технология изготовления ступеней
предст влен н стр. 473.
Step manufacturing technology is on the page 472.




SG522900R
С лъветти беж тёмный обрезной 30x119,5
Salvetti dark beige rectified

4



HGD/A30/SG1550L
Фр тте беж
л пп тиров нный 20x20
Fratte beige lappato



SG515100R
С лъветти беж тёмный обрезной 20x119,5
Salvetti dark beige rectified

4



HGD/A31/SG1550L
Фр тте беж
л пп тиров нный 15x15
Fratte beige lappato




SG540300R
С лъветти беж тёмный обрезной 15x119,5
Salvetti dark beige rectified

4



SG506400R/GCS
ступень углов я клеен я лев я
С лъветти беж тёмный 33x33
left glued corner step Salvetti dark beige



SG506400R/GCF
ступень клеен я С лъветти беж тёмный 33x119,5
glued step Salvetti dark beige



SG506400R/GCD
ступень углов я клеен я пр в я
С лъветти беж тёмный 33x33
right glued corner step Salvetti dark beige



SG506400R/1
подступёнок С лъветти беж тёмный 119,5x10,7
riser Salvetti dark beige



SG5403/BTG
плинтус С лъветти беж тёмный
обрезной 39,6x8
plinth Salvetti dark beige rectified

Технические характеристики, технологии производства и рекомендации по укладке и уходу приведены в разделе «Техническая информация» (стр. 470) и на www.kerama-marazzi.com.
For specifications, manufacturing techniques and recommendations on laying and care, please refer to section «Technical information» (p. 470) and www.kerama-marazzi.com.



SG523000R
С лъветти венге обрезной 30x119,5
Salvetti wenge rectified

3



SG515200R
С лъветти венге обрезной 20x119,5
Salvetti wenge rectified

3



HGD/A28/SG1550L
Фр тте беж
л пп тиров нный 20x20
Fratte beige lappato



SG540400R
С лъветти венге обрезной 15x119,5
Salvetti wenge rectified


3



HGD/A29/SG1550L
Фр тте беж
л пп тиров нный 15x15
Fratte beige lappato



SG507300R/GCS
ступень углов я клеен я лев я
С лъветти венге 33x33
left glued corner step Salvetti wenge



SG507300R/GCF
ступень клеен я С лъветти
венге 33x119,5
glued step Salvetti wenge



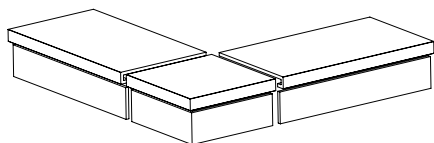
SG507300R/GCD
ступень углов я клеен я пр в я
С лъветти венге 33x33
right glued corner step Salvetti wenge




SG507300R/1
подступёнок С лъветти венге 119,5x10,7
riser Salvetti wenge



SG5404/BTG
плинтус С лъветти венге
обрезной 39,6x8
plinth Salvetti wenge rectified



Технология изготовления ступеней
предст влен н стр. 473.
Step manufacturing technology is on the page 472.



SG522800R
С лъветти коричневый обрезной 30x119,5
Salvetti brown rectified

3




HGD/B30/SG1550L
Фр тте серый
л пп тиров нный 20x20
Fratte grey lappato




SG515000R
С лъветти коричневый обрезной 20x119,5
Salvetti brown rectified

3



HGD/B31/SG1550L
Фр тте серый
л пп тиров нный 15x15
Fratte grey lappato



SG540200R
С лъветти коричневый обрезной 15x119,5
Salvetti brown rectified

3



SG506800R/GCS
ступень углов я клеен я лев я
С лъветти коричневый 33x33
left glued corner step Salvetti brown



SG506800R/GCF
ступень клеен я С лъветти
коричневый 33x119,5
glued step Salvetti brown



SG506800R/GCD
ступень углов я клеен я пр в я
С лъветти коричневый 33x33
right glued corner step Salvetti brown



SG506800R/1
подступёнок С лъветти коричневый 119,5x10,7
riser Salvetti brown




SG5402/BTG
плинтус С лъветти коричневый
обрезной 39,6x8
plinth Salvetti brown rectified




беж
beige




беж светлый
light beige




серый
grey



серый тёмный
dark grey



коричневый
brown





SG5157/AGI
угол внутренний Арсен ле
беж 8x2,4
internal corner Arsenale beige




SG5157/AGE
угол внешний
Арсен ле беж 8x2,9
external corner
Arsenale beige



SG515700R
Арсен ле беж обрезной 20x119,5
Arsenale beige rectified

4



SG192/001
Арсен ле моз ичный 20x4,8
Arsenale mosaic



SG5157/BTG
плинтус Арсен ле беж 39,6x8
plinth Arsenale beige



SG5160/AGI
угол внутренний Арсен ле
серый 8x2,4
internal corner Arsenale grey



SG5160/AGE
угол внешний
Арсен ле серый 8x2,9
external corner
Arsenale grey



SG516000R
Арсен ле серый обрезной 20x119,5
Arsenale grey rectified

4



SG5160/BTG
плинтус Арсен ле серый 39,6x8
plinth Arsenale grey



SG5159/AGI
угол внутренний Арсен ле
беж светлый 8x2,4
internal corner Arsenale light beige



SG5159/AGE
угол внешний
Арсен ле беж
светлый 8x2,9
external corner
Arsenale light beige



SG515900R
Арсен ле беж светлый обрезной 20x119,5
Arsenale light beige rectified

4



SG5159/BTG
плинтус Арсен ле
беж светлый 39,6x8
plinth Arsenale light beige



SG5161/AGI
угол внутренний Арсен ле
серый тёмный 8x2,4
internal corner Arsenale dark grey




SG5161/AGE
угол внешний
Арсен ле серый
тёмный 8x2,9
external corner
Arsenale dark grey



SG516100R
Арсен ле серый тёмный обрезной 20x119,5
Arsenale dark grey rectified

3



SG5161/BTG
плинтус Арсен ле серый
тёмный 39,6x8
plinth Arsenale dark grey



SG5158/AGI
угол внутренний Арсен ле
коричневый 8x2,4
internal corner Arsenale brown




SG5158/AGE
угол внешний
Арсен ле
коричневый 8x2,9
external corner
Arsenale brown




SG515800R
Арсен ле коричневый обрезной 20x119,5
Arsenale brown rectified

3



SG192/002
Арсен ле моз ичный 20x4,8
Arsenale mosaic



SG5158/BTG
плинтус Арсен ле коричневый 39,6x8
plinth Arsenale brown



**OP/A50/4x/SG7013**


Стори Вуд, панельно из 4 частей 20x80 (размер каждой части)
 Story Wood, decorative panel



коричневый
brown



серый
grey



20 x 80

ДУВР

DOVER

R10 A 4 20 x 80



SG702100R

Дувр коричневый обрезной 20x80
Dover brown rectified

4



SG7021/BTG

плинтус Дувр коричневый обрезной 39,8x8
plinth Dover brown rectified



SG702000R

Дувр серый обрезной 20x80
Dover grey rectified

4



SG7020/BTG

плинтус Дувр серый обрезной 39,8x8
plinth Dover grey rectified

Технические характеристики, технологии производства и рекомендации по укладке и уходу приведены в разделе «Техническая информация» (стр. 470) и на www.kerama-marazzi.com.
For specifications, manufacturing techniques and recommendations on laying and care, please refer to section «Technical information» (p. 470) and www.kerama-marazzi.com.



белый
white

беж
beige

коричневый
brown

коричневый
тёмный
dark brown

медовый
honey

чёрный
black

венге
wenge




**SG7011/BTG**


плинтус Фрегат белый обрезной 39,8x8
plinth Frigate white rectified

**SG7013/BTG**

плинтус Фрегат беж обрезной 39,8x8
plinth Frigate beige rectified

**SG7014/BTG**

плинтус Фрегат коричневый обрезной 39,8x8
plinth Frigate brown rectified

**SG7017/BTG**

плинтус Фрегат медовый обрезной 39,8x8
plinth Frigate honey rectified

**SG7015/BTG**


плинтус Фрегат коричневый тёмный обрезной
39,8x8
plinth Frigate dark brown rectified

**SG7016/BTG**

плинтус Фрегат венге обрезной 39,8x8
plinth Frigate wenge rectified

**SG7018/BTG**

плинтус Фрегат чёрный обрезной 39,8x8
plinth Frigate black rectified

**SG701100R**

Фрегат белый обрезной 20x80
Frigate white rectified

4

**SG701300R**


Фрегат беж обрезной 20x80
Frigate beige rectified

4

**SG701400R**

Фрегат коричневый обрезной 20x80
Frigate brown rectified

4

**SG701700R**


Фрегат медовый обрезной 20x80
Frigate honey rectified

4

**SG701500R**

Фрегат коричневый тёмный обрезной 20x80
Frigate dark brown rectified

3

**SG701600R**

Фрегат венге обрезной 20x80
Frigate wenge rectified

3

**SG701800R**

Фрегат чёрный обрезной 20x80
Frigate black rectified

3



беж светлый
beige light


беж
beige

серый
grey

серый тёмный
dark grey

коричневый
brown

чёрный
black



**DD730500R**Про Бр ш беж светлый обрезной 13x80
Pro Brush light beige rectified

V2

**DD730000R**Про Бр ш беж обрезной 13x80
Pro Brush beige rectified

V2

**DD730100R**Про Бр ш серый обрезной 13x80
Pro Brush grey rectified

V2

**DD730200R**Про Бр ш серый тёмный обрезной 13x80
Pro Brush dark grey rectified

V2

**DD730400R**Про Бр ш коричневый обрезной 13x80
Pro Brush brown rectified

V2

**DD730300R**Про Бр ш чёрный обрезной 13x80
Pro Brush black rectified





V2

Технические характеристики, технологии производства и рекомендации по укладке и уходу приведены в разделе «Техническая информация» (стр. 470) и на www.kerama-marazzi.com.
For specifications, manufacturing techniques and recommendations on laying and care, please refer to section «Technical information» (p. 470) and www.kerama-marazzi.com.



белый
white

серый
grey



13 x 80

КОЛОР ВУД

COLOR WOOD



DRY DIGITAL 1

R10

A

V4

13 x 80



Технические характеристики, технологии производства и рекомендации по укладке и уходу приведены в разделе «Техническая информация» (стр. 470) и на www.kerama-marazzi.com.
For specifications, manufacturing techniques and recommendations on laying and care, please refer to section «Technical information» (p. 470) and www.kerama-marazzi.com.



DD732400R

Колор Вуд микс обрезной 13x80
Color Wood mix rectified

V4



DD732200R

Колор Вуд белый обрезной 13x80
Color Wood white rectified



DD732300R

Колор Вуд серый обрезной 13x80
Color Wood grey rectified



DD7322/BTG

плинтус Колор Вуд белый 39,8x8
plinth Color Wood white



DD7322/AGI

угол внутренний
Колор Вуд белый 8x2,4
internal corner
Color Wood white



DD7322/AGE

угол внешний
Колор Вуд белый 8x2,9
external corner
Color Wood white



DD7323/BTG

плинтус Колор Вуд серый 39,8x8
plinth Color Wood grey



DD7323/AGI

угол внутренний
Колор Вуд серый 8x2,4
internal corner
Color Wood grey



DD7323/AGE

угол внешний
Колор Вуд серый 8x2,9
external corner
Color Wood grey




STG/A622/10x/DD7322

Колор Вуд Лес, п нно из 10 ч стей 13x80 (р змер к ждой ч сти)
Color Wood Forest, decorative panel



AD/A392/TU6001
Колор Вуд микс 13x13
Color Wood mix



AD/A393/TU6001
Колор Вуд микс 13x13
Color Wood mix



AD/A394/TU6001
Колор Вуд микс 13x13
Color Wood mix



AD/A395/TU6001
Колор Вуд микс 13x13
Color Wood mix



AD/B392/TU6001
Колор Вуд серый 13x13
Color Wood grey



AD/B393/TU6001
Колор Вуд серый 13x13
Color Wood grey



AD/B394/TU6001
Колор Вуд серый 13x13
Color Wood grey



AD/B395/TU6001
Колор Вуд серый 13x13
Color Wood grey


Технические характеристики, технологии производства и рекомендации по укладке и уходу приведены в разделе «Техническая информация» (стр. 470) и на www.kerama-marazzi.com.
For specifications, manufacturing techniques and recommendations on laying and care, please refer to section «Technical information» (p. 470) and www.kerama-marazzi.com.



серый светлый
light grey



серый
grey



беж
beige



коричневый
brown



**SG73000R**

Корвет серый светлый обрезной 13x80
Corvette light grey rectified

4

**SG73020R**

Корвет серый обрезной 13x80
Corvette grey rectified

3

**SG73010R**

Корвет беж обрезной 13x80
Corvette beige rectified

4

**SG73030R**

Корвет коричневый обрезной 13x80
Corvette brown rectified

3


Технические характеристики, технологии производства и рекомендации по укладке и уходу приведены в разделе «Техническая информация» (стр. 470) и на www.kerama-marazzi.com.
For specifications, manufacturing techniques and recommendations on laying and care, please refer to section «Technical information» (p. 470) and www.kerama-marazzi.com.




белый
white



пепельный светлый
ash-grey light




беж
beige




пепельный
ash-grey



беж тёмный
dark beige



венге
wenge



13 x 80

МЕРАНТИ

MERANTI

R9 3 4 13 x 80



Технические характеристики, технологии производства и рекомендации по укладке и уходу приведены в разделе «Техническая информация» (стр. 470) и на www.kerama-marazzi.com.
For specifications, manufacturing techniques and recommendations on laying and care, please refer to section «Technical information» (p. 470) and www.kerama-marazzi.com.



SG731500R
 Мер нти белый обрезной 13x80
 Meranti white rectified

4



ID57
 Мер нти белый моз ичный 13x13
 Meranti white mosaic



SG7315/BTG
 плинтус Мер нти белый 39,8x8
 plinth Meranti white



SG7315/AGE
 угол внешний
 Мер нти белый 8x2,9
 external corner
 Meranti white



SG7315/AGI
 угол внутренний
 Мер нти белый 8x2,4
 internal corner
 Meranti white



SG731800R
 Мер нти пепельный светлый обрезной 13x80
 Meranti ash-grey light rectified

4



ID61
 Мер нти пепельный светлый
 моз ичный 13x13
 Meranti ash-grey light mosaic



SG7318/BTG
 плинтус Мер нти пепельный светлый 39,8x8
 plinth Meranti ash-grey light



SG7318/AGE
 угол внешний
 Мер нти пепельный
 светлый 8x2,9
 external corner
 Meranti ash-grey light




SG7318/AGI
 угол внутренний
 Мер нти пепельный
 светлый 8x2,4
 internal corner
 Meranti ash-grey light




SG731600R
 Мер нти беж обрезной 13x80
 Meranti beige rectified

3



ID58
 Мер нти беж моз ичный 13x13
 Meranti beige mosaic



SG7316/BTG
 плинтус Мер нти беж 39,8x8
 plinth Meranti plinth beige



SG7316/AGE
 угол внешний
 Мер нти беж 8x2,9
 external corner
 Meranti beige



SG7316/AGI
 угол внутренний
 Мер нти беж 8x2,4
 internal corner
 Meranti beige



ID62
 Мер нти пепельный моз ичный
 13x13
 Meranti ash-grey mosaic



SG731900R
 Мер нти пепельный обрезной 13x80
 Meranti ash-grey rectified

3




SG7319/AGE
 угол внешний
 Мер нти
 пепельный 8x2,9
 external corner
 Meranti ash-grey




SG7319/AGI
 угол внутренний
 Мер нти
 пепельный 8x2,4
 internal corner
 Meranti ash-grey



SG7319/BTG
 плитус Мер нти пепельный 39,8x8
 plinth Meranti ash-grey



ID59
 Мер нти беж тёмный моз ичный
 13x13
 Meranti dark beige mosaic



SG731700R
 Мер нти беж тёмный обрезной 13x80
 Meranti dark beige rectified

3




SG7317/AGE
 угол внешний
 Мер нти беж
 тёмный 8x2,9
 external corner
 Meranti dark beige



SG7317/AGI
 угол внутренний
 Мер нти беж
 тёмный 8x2,4
 internal corner
 Meranti dark beige



SG7317/BTG
 плитус Мер нти беж тёмный 39,8x8
 plinth Meranti dark beige



ID60
 Мер нти венге моз ичный 13x13
 Meranti wenge mosaic



SG732100R
 Мер нти венге обрезной 13x80
 Meranti wenge rectified


3



SG7321/AGE
 угол внешний
 Мер нти
 венге 8x2,9
 external corner
 Meranti wenge



SG7321/AGI
 угол внутренний
 Мер нти
 венге 8x2,4
 internal corner
 Meranti wenge



SG7321/BTG
 плитус Мер нти венге 39,8x8
 plinth Meranti wenge

Технические характеристики, технологии производства и рекомендации по укладке и уходу приведены в разделе «Техническая информация» (стр. 470) и на www.kerama-marazzi.com.
 For specifications, manufacturing techniques and recommendations on laying and care, please refer to section «Technical information» (p. 470) and www.kerama-marazzi.com.





беж светлый
light beige

беж
beige

беж тёмный
dark beige

коричневый светлый
light brown

серый
grey



30 x 60

9,6 x 60

СЛИМ ВУД

SLIM WOOD

R9 4

30 x 60 - 9,6 x 60



Технические характеристики, технологии производства и рекомендации по укладке и уходу приведены в разделе «Техническая информация» (стр. 470) и на www.kerama-marazzi.com.
For specifications, manufacturing techniques and recommendations on laying and care, please refer to section «Technical information» (p. 470) and www.kerama-marazzi.com.



SG226000R
Слим Вуд беж светлый обрезной 30x60
Slim Wood light beige rectified

4




SG226000R/GR
ступень Слим Вуд беж светлый 30x60
step Slim Wood light beige

4



ID80
Слим Вуд н борный
9,6x9,6
Slim Wood compound



SG350000R
Слим Вуд беж светлый обрезной 9,6x60
Slim Wood light beige rectified



SG226000R/2
подступёнок Слим Вуд беж светлый 14,5x60
riser Slim Wood light beige



SG226100R
Слим Вуд беж обрезной 30x60
Slim Wood beige rectified

4



SG226100R/GR
ступень Слим Вуд беж 30x60
step Slim Wood beige

4



ID79
Слим Вуд н борный
9,6x9,6
Slim Wood compound



SG350100R
Слим Вуд беж обрезной 9,6x60
Slim Wood beige rectified



SG226100R/2
подступёнок Слим Вуд беж 14,5x60
riser Slim Wood beige



SG226200R
Слим Вуд беж тёмный обрезной 30x60
Slim Wood dark beige rectified

4



SG226200R/GR
ступень Слим Вуд беж тёмный 30x60
step Slim Wood dark beige

4



ID78
Слим Вуд н борный
9,6x9,6
Slim Wood compound



SG350200R
Слим Вуд беж тёмный обрезной 9,6x60
Slim Wood dark beige rectified



SG226200R/2
подступёнок Слим Вуд беж тёмный 14,5x60
riser Slim Wood dark beige



ID81
Слим Вуд н борный
9,6x9,6
Slim Wood compound




SG226300R/GR
ступень Слим Вуд коричневый светлый 30x60
step Slim Wood light brown

4




SG226300R
Слим Вуд коричневый светлый обрезной 30x60
Slim Wood light brown rectified

4



SG226300R/2
подступёнок Слим Вуд коричневый светлый 14,5x60
riser Slim Wood light brown



SG350300R
Слим Вуд коричневый светлый обрезной 9,6x60
Slim Wood light brown rectified



ID82
Слим Вуд н борный
9,6x9,6
Slim Wood compound



SG226400R/GR
ступень Слим Вуд серый 30x60
step Slim Wood grey

4



SG226400R
Слим Вуд серый обрезной 30x60
Slim Wood grey rectified

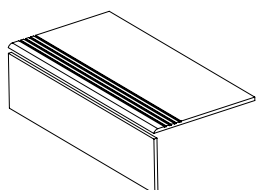
4



SG226400R/2
подступёнок Слим Вуд серый 14,5x60
riser Slim Wood grey



SG350400R
Слим Вуд серый обрезной 9,6x60
Slim Wood grey rectified



Технология изготовления ступеней
представлен на стр. 473.
Step manufacturing technology is on the page 472.

Технические характеристики, технологии
производства и рекомендации
по укладке и уходу приведены в разделе
«Техническая информация» (стр. 470)
и на www.kerama-marazzi.com.
For specifications, manufacturing techniques
and recommendations on laying and care,
please refer to section «Technical information»
(p. 470) and www.kerama-marazzi.com.



серый светлый
light grey



серый
grey



беж
beige



коричневый
brown




30 x 60

ПАЛИСАНДР

ROSEWOOD

R9 4


30 x 60



SG210800N

П лис ндр серый светлый 30x60
Rosewood light grey

4



SG211000N

П лис ндр серый 30x60
Rosewood grey


4



SG210900N

П лис ндр беж 30x60
Rosewood beige

4



SG211100N

П лис ндр коричневый 30x60
Rosewood brown

4

Технические характеристики, технологии производства и рекомендации по укладке и уходу приведены в разделе «Техническая информация» (стр. 470) и на www.kerama-marazzi.com.
For specifications, manufacturing techniques and recommendations on laying and care, please refer to section «Technical information» (p. 470) and www.kerama-marazzi.com.




беж
beige




коричневый
brown



чёрный
black



серый тёмный
dark grey




9,6 x 60

ЛИВИНГ ВУД

LIVING WOOD


4 9,6 x 60



SG350700R

Ливинг Вуд беж обрезной 9,6x60
Living Wood beige rectified


4



SG350900R

Ливинг Вуд серый светлый обрезной 9,6x60
Living Wood light grey rectified

4



SG351000R

Ливинг Вуд серый обрезной 9,6x60
Living Wood grey rectified

4



SG350800R

Ливинг Вуд серый тёмный обрезной 9,6x60
Living Wood dark grey rectified

4

Технические характеристики, технологии производства и рекомендации по укладке и уходу приведены в разделе «Техническая информация» (стр. 470) и на www.kerama-marazzi.com.
For specifications, manufacturing techniques and recommendations on laying and care, please refer to section «Technical information» (p. 470) and www.kerama-marazzi.com.



беж
beige



беж тёмный
dark beige



9,6 x 60

СЕЛЕКТ ВУД


SELECT WOOD

R9


V4

4

9,6 x 60



SG194/001
Селект Вуд беж
моз ичный 33x33
Select Wood beige mosaic






SG350600R
Селект Вуд беж обрезной 9,6x60
Select Wood beige rectified

4



SG194/002
Селект Вуд беж тёмный
моз ичный 33x33
Select Wood dark beige
mosaic



SG350500R
Селект Вуд беж тёмный обрезной 9,6x60
Select Wood dark beige rectified

V4

4



AD/A412/SG3506
Селект Вуд 9,6x60
Select Wood

Технические характеристики, технологии производства и рекомендации по укладке и уходу приведены в разделе «Техническая информация» (стр. 470) и на www.kerama-marazzi.com.
For specifications, manufacturing techniques and recommendations on laying and care, please refer to section «Technical information» (p. 470) and www.kerama-marazzi.com.



беж светлый
light beige

беж
beige

серый светлый
light grey

серый
grey

коричневый
brown

чёрный
black



**SG301100R**

Тик беж светлый обрезной 15x60
Teak light beige rectified

4

**SG301200R**

Тик беж обрезной 15x60
Teak beige rectified

4

**SG301300R**

Тик серый светлый обрезной 15x60
Teak light grey rectified

4

**SG301400R**

Тик серый обрезной 15x60
Teak grey rectified

4

**SG301500R**

Тик коричневый обрезной 15x60
Teak brown rectified

3

**SG301600R**

Тик чёрный обрезной 15x60
Teak black rectified

3



беж
beige



коричневый
brown



чёрный
black



50,2 x 50,2

ЯКАРАНДА

JACARANDA

R9 3 4 50,2 x 50,2



SG450500N

Як р нд беж 50,2x50,2
Jacaranda beige

4



SG450600N

Як р нд коричневый 50,2x50,2
Jacaranda brown

3



SG450800N

Як р нд 50,2x50,2
Jacaranda

3



SG450700N

Як р нд чёрный 50,2x50,2
Jacaranda black

3


Технические характеристики, технологии производства и рекомендации по укладке и уходу приведены в разделе «Техническая информация» (стр. 470) и на www.kerama-marazzi.com.
For specifications, manufacturing techniques and recommendations on laying and care, please refer to section «Technical information» (p. 470) and www.kerama-marazzi.com.



беж
beige



коричневый
brown




20,1 x 50,2

ХОУМ ВУД

HOME WOOD

R9 4 20,1 x 50,2




SG413400R

Хоум Вуд коричневый обрезной 20,1x50,2

Home Wood brown rectified

4




SG413300R

Хоум Вуд беж обрезной 20,1x50,2

Home Wood beige rectified


4



SG193/002

Хоум Вуд коричневый моз ичный 20,1x50,2

Home Wood brown mosaic



SG193/001

Хоум Вуд беж моз ичный 20,1x50,2

Home Wood beige mosaic



ID83

Хоум Вуд моз ичный 25,1x20,1

Home Wood mosaic

Технические характеристики, технологии производства и рекомендации по укладке и уходу приведены в разделе «Техническая информация» (стр. 470) и на www.kerama-marazzi.com.
For specifications, manufacturing techniques and recommendations on laying and care, please refer to section «Technical information» (p. 470) and www.kerama-marazzi.com.





светлый
light

беж
beige

серый светлый
light grey

коричневый
brown

серый тёмный
dark grey



**DT/A98/SG4128L**

Акция беж л пп тиров нный 50,2x4,9
Acacia beige lappato

**DT/B98/SG4130L**


Акция серый л пп тиров нный 50,2x4,9
Acacia grey lappato

**DT/A97/SG4128L**

Акция беж
л пп тиров нный 20,1x4,9
Acacia beige lappato

**DT/B97/SG4130L**

Акция серый
л пп тиров нный 20,1x4,9
Acacia grey lappato

**SG413200N**

Акция светлый 20,1x50,2
Acacia light

4

**SG412800N**


Акция беж 20,1x50,2
Acacia beige

4

**SG413000N**

Акция серый светлый 20,1x50,2
Acacia light grey

4

**SG412900N**

Акция коричневый 20,1x50,2
Acacia brown

4

**SG413100N**

Акция серый темный 20,1x50,2
Acacia dark grey

4




беж
beige



коричневый
brown



коричневый тёмный
dark brown



БРАШ ВУД

BRUSH WOOD


R9 4 9,9 x 40,2



STG/A481/SG1550
Бр ш Вуд беж 9,9x9,9
Brush Wood beige




STG/A482/SG1550
Бр ш Вуд беж 9,9x9,9
Brush Wood beige



SG401100N
Бр ш Вуд беж 9,9x40,2
Brush Wood beige



STG/B482/SG1550
Бр ш Вуд
коричневый 9,9x9,9
Brush Wood brown



STG/B481/SG1550
Бр ш Вуд
коричневый 9,9x9,9
Brush Wood brown



SG401200N
Бр ш Вуд коричневый 9,9x40,2
Brush Wood brown




STG/C482/SG1550
Бр ш Вуд коричневый
тёмный 9,9x9,9
Brush Wood dark brown



STG/C481/SG1550
Бр ш Вуд коричневый
тёмный 9,9x9,9
Brush Wood dark brown



SG401300N
Бр ш Вуд коричневый тёмный 9,9x40,2
Brush Wood dark brown



Технические характеристики, технологии производства и рекомендации по укладке и уходу приведены в разделе «Техническая информация» (стр. 470) и на www.kerama-marazzi.com.
For specifications, manufacturing techniques and recommendations on laying and care, please refer to section «Technical information» (p. 470) and www.kerama-marazzi.com.



белый
white



серый
grey




9,9 x 40,2

КАНТРИ ШИК

COUNTRY CHIC

R9 A 4 9,9 x 40,2



SG401500N

К нтри Шик белый 9,9x40,2
Country Chic white

4



SG401700N

К нтри Шик серый 9,9x40,2
Country Chic grey


4



SG401600N

К нтри Шик белый декорированный 9,9x40,2
Country Chic white decorated

4





SG401800N

К нтри Шик серый декорированный 9,9x40,2
Country Chic grey decorated

4

Технические характеристики, технологии производства и рекомендации по укладке и уходу приведены в разделе «Техническая информация» (стр. 470) и на www.kerama-marazzi.com.
For specifications, manufacturing techniques and recommendations on laying and care, please refer to section «Technical information» (p. 470) and www.kerama-marazzi.com.



РУСТИК ВУД

RUSTIC WOOD

R9

4

9,9 x 40,2



OP/A51/SG4014
Рустик Вуд 9,9x40,2
Rustic Wood



OP/A52/SG4014
Рустик Вуд 9,9x40,2
Rustic Wood



OP/A53/SG4014
Рустик Вуд 9,9x40,2
Rustic Wood



OP/A54/SG4014
Рустик Вуд 9,9x40,2
Rustic Wood



SG401400N
Рустик Вуд 9,9x40,2
Rustic Wood

4

Технические характеристики, технологии производства и рекомендации по укладке и уходу приведены в разделе «Техническая информация» (стр. 470) и на www.kerama-marazzi.com.
For specifications, manufacturing techniques and recommendations on laying and care, please refer to section «Technical information» (p. 470) and www.kerama-marazzi.com.



серый
grey




бирюзовый
turquoise




беж светлый
light beige




белый
white




беж тёмный
dark beige



беж
beige



коричневый
brown



коричневый тёмный
dark brown



венге
wenge



серый тёмный
dark grey





STG/B405/1266
Ам льфи орн мент
белый 9,9x9,9
Amalfi pattern white



STG/B406/1266
Ам льфи орн мент
белый 9,9x9,9
Amalfi pattern white



SG400200N
Вяз коричневый 9,9x40,2
Elm brown



SG400400N
Вяз коричневый тёмный 9,9x40,2
Elm dark brown



STG/B401/1266
Ам льфи орн мент
белый 9,9x9,9
Amalfi pattern white



STG/B402/1266
Ам льфи орн мент
белый 9,9x9,9
Amalfi pattern white



SG400700N
Вяз серый тёмный 9,9x40,2
Elm dark grey



SG400500N
Вяз венге 9,9x40,2
Elm wenge



STG/A403/1266
Ам льфи орн мент
коричневый 9,9x9,9
Amalfi pattern brown



STG/A404/1266
Ам льфи орн мент
коричневый 9,9x9,9
Amalfi pattern brown



SG400900N
Вяз белый 9,9x40,2
Elm white



SG401000N
Вяз бирюзовый 9,9x40,2
Elm turquoise



STG/A407/1266
Ам льфи орн мент
коричневый 9,9x9,9
Amalfi pattern brown



STG/A408/1266
Ам льфи орн мент
коричневый 9,9x9,9
Amalfi pattern brown




SG400300N
Вяз беж светлый 9,9x40,2
Elm light beige



SG400800N
Вяз серый 9,9x40,2
Elm grey



STG/C401/1270
Ам льфи орн мент
серый 9,9x9,9
Amalfi pattern grey




STG/C402/1270
Ам льфи орн мент
серый 9,9x9,9
Amalfi pattern grey



SG400100N
Вяз беж 9,9x40,2
Elm beige



SG400600N
Вяз беж тёмный 9,9x40,2
Elm dark beige



STG/C405/1270
Ам льфи орн мент
серый 9,9x9,9
Amalfi pattern grey



STG/C406/1270
Ам льфи орн мент
серый 9,9x9,9
Amalfi pattern grey



светлый
light



беж
beige



33 x 33

КАШТАН

CHESTNUT

4 33 x 33



SG951100N/7
К шт н светлый 10x10
Chestnut light



SG950800N
К шт н светлый 33x33
Chestnut light

4



SG951000N/7
К шт н беж 10x10
Chestnut beige




SG950900N
К шт н беж 33x33
Chestnut beige

4


Технические характеристики, технологии производства и рекомендации по укладке и уходу приведены в разделе «Техническая информация» (стр. 470) и на www.kerama-marazzi.com.
For specifications, manufacturing techniques and recommendations on laying and care, please refer to section «Technical information» (p. 470) and www.kerama-marazzi.com.




беж светлый
light beige



беж
beige



коричневый
brown







БРЕНТА

BRENTA


4 20 x 23,1




SG23017N
Брент беж светлый
20x23,1
Brenta light beige



SG23019N
Брент беж
20x23,1
Brenta beige



SG23022N
Брент коричневый
20x23,1
Brenta brown



SG23018N
Брент
20x23,1
Brenta

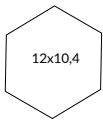
Технические характеристики, технологии производства и рекомендации по укладке и уходу приведены в разделе «Техническая информация» (стр. 470) и на www.kerama-marazzi.com.
For specifications, manufacturing techniques and recommendations on laying and care, please refer to section «Technical information» (p. 470) and www.kerama-marazzi.com.



к пучино светлый
cupuccino light

беж тёмный
dark beige






МОНРУЖ

MONTRouGE


3 12 x 10,4



3

SG100N

Монруж к пучино светлый, полотно 37x31 из 9 ч стей 12x10,4
Montrouge cappuccino light



3

SG1001N

Монруж беж тёмный, полотно 37x31 из 9 ч стей 12x10,4
Montrouge dark beige



A2972/10x/SG1010

Монруж п нно из 10 чстей 10,4x120, р змер к ждой ч сти 12x10,4
Montrouge

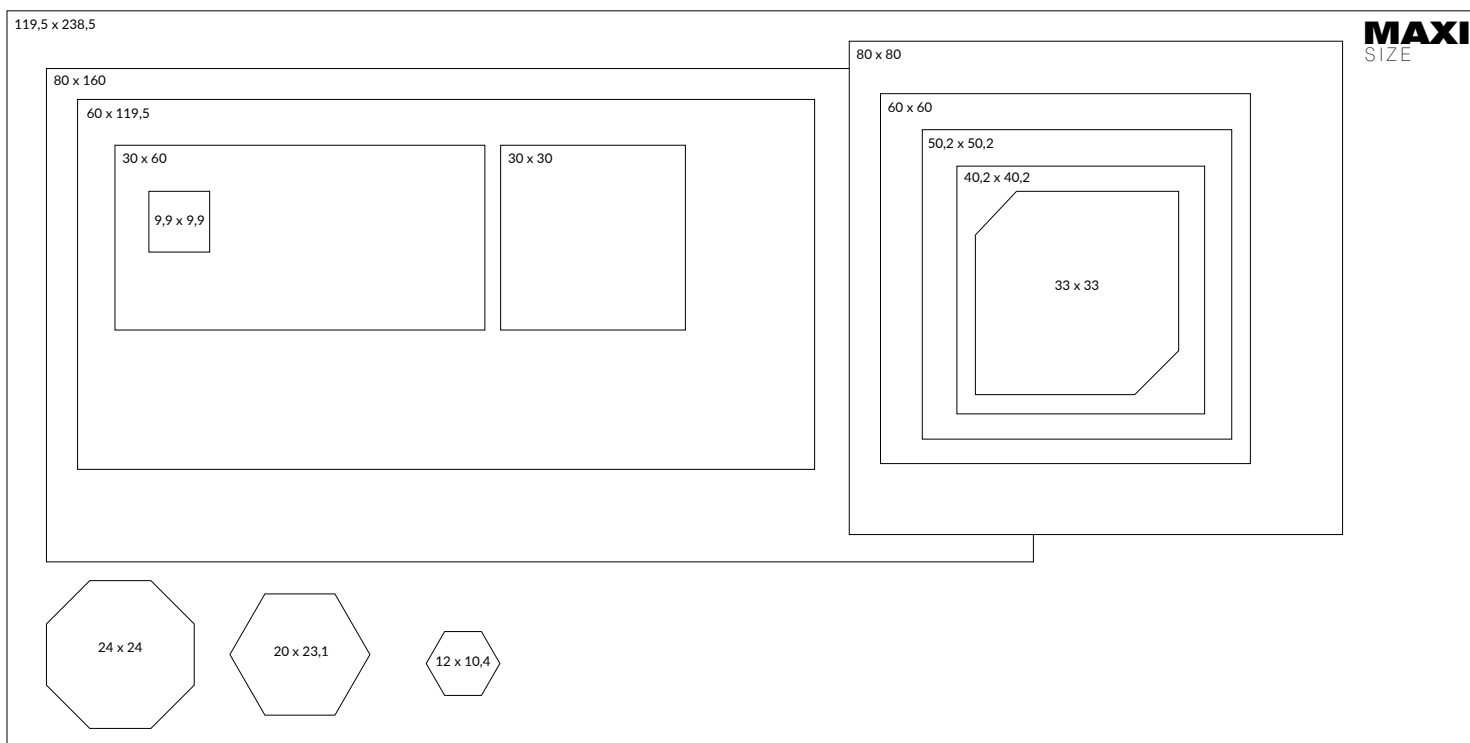
Технические характеристики, технологии производства и рекомендации по укладке и уходу приведены в разделе «Техническая информация» (стр. 470) и на www.kerama-marazzi.com.
For specifications, manufacturing techniques and recommendations on laying and care, please refer to section «Technical information» (p. 470) and www.kerama-marazzi.com.



**БЕТОН /
CONCRETE
INSPIRATION**

Простой отделочный материал сегодня входит в творческий инструментарий дизайнеров и архитекторов наравне с другими, более именитыми «коллегами». Керамический бетон KERAMA MARAZZI успешно используется в оформлении ультрамодных помещений и фасадов современных зданий, подходит для частных и общественных интерьеров.

Today this simple finishing material represents a creative tool for modern designers and architects on a par with distinguished “colleagues” like wood, marble and stone. “Concrete” porcelain gres by KERAMA MARAZZI is successfully utilised for the design of trendy apartments and building facades, meeting all the requirements of residential and commercial interiors.



БЕТОН / CONCRETE INSPIRATION

119,5 x 238,5	Фонд мент <i>Fondamenta</i>	320	50,2 x 50,2	Геркул нум <i>Ercolano</i>	372
80 x 160	Турнель <i>Tournelle</i>	330	40,2 x 40,2	Марчиана <i>Marciana</i>	374
60 x 119,5	Королевск я дорог <i>Rajpath</i>	340		Сенат <i>Senate</i>	376
	Фонд мент <i>Fondamenta</i>	320			
	Про Фьюче <i>Pro Future</i>	310	33 x 33	Корсо <i>Corso</i>	378
80 x 80	Сольферино <i>Solferino</i>	336			
	Турнель <i>Tournelle</i>	330	30 x 30	Александрия <i>Alexandria</i>	380
60 x 60	Дайсен <i>Daisen</i>	352		Коллиано <i>Colliano</i>	382
	Королевск я дорог <i>Rajpath</i>	340		Про Плэйн <i>Pro Plane</i>	384
	Мирбо <i>Mirabeau</i>	348		Сольфатара <i>Solfatara</i>	368
	Прод бл <i>ProDouble</i>	358	24 x 24	Пьяцетт <i>Piazzetta</i>	386
	Сольфатара <i>Solfatara</i>	368			
	Фонд мент <i>Fondamenta</i>	320	20 x 23,1	Пуату <i>Poitou</i>	388
	Про Фьюче <i>Pro Future</i>	310			
30 x 60	Дайсен <i>Daisen</i>	352	12 x 10,4	Тюрен <i>Turenne</i>	390
	Королевск я дорог <i>Rajpath</i>	340			
	Мирбо <i>Mirabeau</i>	348			
	Ньюкасл <i>Newcastle</i>	370			
	Прод бл <i>ProDouble</i>	358			
	Про Фьюче <i>Pro Future</i>	310			

светлый беж
light beige

беж
beige

серый светлый
light grey

серый
grey



серый тёмный
dark grey

нтр цит
anthracite

чёрный
black

коричневый
brown





ПРО ФЬЮЧЕ

PRO FUTURE

60 x 119,5 – 60 x 60 – 30 x 60



Технические характеристики, технологии производства и рекомендации по укладке и уходу приведены в разделе «Техническая информация» (стр. 470) и на www.kerama-marazzi.com.
For specifications, manufacturing techniques and recommendations on laying and care, please refer to section «Technical information» (p. 470) and www.kerama-marazzi.com.



DD593200R

Про Фьюче беж светлый обрезной 60x119,5
Pro Future light beige rectified




DD640100R

Про Фьюче беж светлый обрезной 60x60
Pro Future light beige rectified



DD203200R

Про Фьюче беж светлый обрезной 30x60
Pro Future light beige rectified




SBM003/DD6401

Про Фьюче беж светлый мозичный 30x30
Pro Future light beige mosaic



DD593300R

Про Фьюче беж обрезной 60x119,5
Pro Future beige rectified



SBM006/DD6404

Про Фьюче беж мозичный 30x30
Pro Future beige mosaic



DD640400R

Про Фьюче беж обрезной 60x60
Pro Future beige rectified



DD203300R

Про Фьюче беж обрезной 30x60
Pro Future beige rectified

Технические характеристики, технологии производства и рекомендации по укладке и уходу приведены в разделе «Техническая информация» (стр. 470) и на www.kerama-marazzi.com.
For specifications, manufacturing techniques and recommendations on laying and care, please refer to section «Technical information» (p. 470) and www.kerama-marazzi.com.



DD593100R

Про Фьюче серый светлый обрезной 60x119,5
Pro Future light grey rectified




DD640300R

Про Фьюче серый светлый обрезной 60x60
Pro Future light grey rectified



DD203100R

Про Фьюче серый светлый обрезной 30x60
Pro Future light grey rectified




SBM005/DD6403

Про Фьюче серый светлый мозичный 30x30
Pro Future light grey mosaic



DD593400R

Про Фьюче серый обрезной 60x119,5
Pro Future grey rectified




SBM004/DD6402

Про Фьюче серый мозичный 30x30
Pro Future grey mosaic



DD640200R

Про Фьюче серый обрезной 60x60
Pro Future grey rectified



DD203400R

Про Фьюче серый обрезной 30x60
Pro Future grey rectified

Технические характеристики, технологии производства и рекомендации по укладке и уходу приведены в разделе «Техническая информация» (стр. 470) и на www.kerama-marazzi.com.
For specifications, manufacturing techniques and recommendations on laying and care, please refer to section «Technical information» (p. 470) and www.kerama-marazzi.com.




DD593500R

Про Фьюче серый тёмный обрезной 60x119,5
Pro Future dark grey rectified




DD640500R

Про Фьюче серый тёмный обрезной 60x60
Pro Future dark grey rectified



DD203500R

Про Фьюче серый тёмный обрезной 30x60
Pro Future dark grey rectified




SBM007/DD6405

Про Фьюче серый тёмный мозичный 30x30
Pro Future dark grey mosaic



DD593600R

Про Фьюче нтр цит обрезной 60x119,5
Pro Future anthracite rectified



SBM008/DD6406

Про Фьюче нтр цит моз ичный 30x30
Pro Future anthracite mosaic



DD640600R

Про Фьюче нтр цит обрезной 60x60
Pro Future anthracite rectified



DD203600R

Про Фьюче нтр цит обрезной 30x60
Pro Future anthracite rectified

Технические характеристики, технологии производства и рекомендации по укладке и уходу приведены в разделе «Техническая информация» (стр. 470) и на www.kerama-marazzi.com.
For specifications, manufacturing techniques and recommendations on laying and care, please refer to section «Technical information» (p. 470) and www.kerama-marazzi.com.




DD592900R

Про Фьюче чёрный обрезной 60x119,5
Pro Future black rectified




DD639900R

Про Фьюче чёрный обрезной 60x60
Pro Future black rectified



DD202900R

Про Фьюче чёрный обрезной 30x60
Pro Future black rectified




SBM002/DD6399

Про Фьюче чёрный мозичный 30x30
Pro Future black mosaic



DD592800R

Про Фьюче коричневый обрезной 60x119,5
Pro future brown rectified




SBM001/DD6398

Про Фьюче коричневый мозичный 30x30
Pro Future brown mosaic



DD639800R

Про Фьюче коричневый обрезной 60x60
Pro future brown rectified



DD202800R

Про Фьюче коричневый обрезной 30x60
Pro future brown rectified

Технические характеристики, технологии производства и рекомендации по укладке и уходу приведены в разделе «Техническая информация» (стр. 470) и на www.kerama-marazzi.com.
For specifications, manufacturing techniques and recommendations on laying and care, please refer to section «Technical information» (p. 470) and www.kerama-marazzi.com.



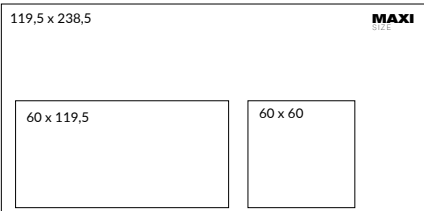
пепельный светлый
light ash-grey

серый светлый
light grey

серый
grey

серый тёмный
dark grey

пепельный
ash-grey



DOUBLE LOADING ⓘ

R10

A

B

V2


119,5 x 238,5 – 60 x 119,5 – 60 x 60

ФОНДАМЕНТА

FONDAMENTA




Технические характеристики, технологии производства и рекомендации по укладке и уходу приведены в разделе «Техническая информация» (стр. 470) и на www.kerama-marazzi.com.
 For specifications, manufacturing techniques and recommendations on laying and care, please refer to section «Technical information» (p. 470) and www.kerama-marazzi.com.



DL601000R

Фонд мент серый декорированный обрезной 60x60
Fondamenta grey decorated rectified


V2



DL601400R

Фонд мент тёмный декорированный обрезной 60x60
Fondamenta dark decorated rectified

V2



AD/A120/SG9501

Кассия 10x10
Cassia



SBD026 / DL5009

Фонд мент серый ромбы 60x119,5
Fondamenta gray rhombus



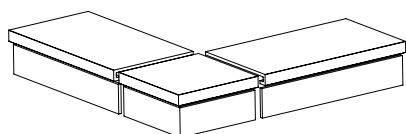
DL500700R
Фонд мент пепельный светлый обрезной 60x119,5
Fondamenta light ash-grey rectified

V2



DL600700R
Фонд мент пепельный светлый обрезной 60x60
Fondamenta light ash-grey rectified

V2



Технология изготовления ступеней
предст влен н стр. 473.
Step manufacturing technology is on the page 472.



DL500700R/1
подступёнок Фонд мент
пепельный светлый 119,5x10,7
riser light ash-grey

V2




V2

DL500700R/GCF
ступень клеен я Фонд мент пепельный светлый 33x119,5
glued step Fondamenta light ash-grey



V2


DL500700R/GCA
ступень углов я клеен я Фонд мент пепельный светлый 33x33
glued corner step Fondamenta light ash-grey



DL590000R

Фонд мент серый светлый обрезной 119,5x238,5
Fondamenta light grey rectified


V2



DL500800R

Фонд мент серый светлый обрезной 60x119,5
Fondamenta light grey rectified

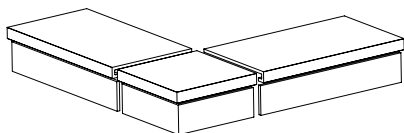
V2



DL600900R

Фонд мент серый светлый обрезной 60x60
Fondamenta light grey rectified

V2



Технология изготовления ступеней
представлена на стр. 473.


Step manufacturing technology is on the page 472.



DL500800R/1

подступенок Фонд мент серый светлый 119,5x10,7
riser Fondamenta light grey


V2



V2

DL500800R/GCF


ступень клееная Фонд мент серый светлый 33x119,5
glued step Fondamenta light grey



V2

DL500800R/GCA

ступень угловая клееная Фонд мент серый светлый 33x33
glued corner step Fondamenta light grey



DL590100R

Фонд мент серый обрезной 119,5x238,5
Fondamenta grey rectified

V2



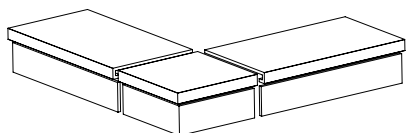
DL500900R
Фонд мент серый обрезной 60x119,5
Fondamenta grey rectified

V2



DL601100R
Фонд мент серый обрезной 60x60
Fondamenta grey rectified

V2




Технология изготовления ступеней
представлена на стр. 473.
Step manufacturing technology is on the page 472.




DL500900R/1
подступёнок Фонд мент серый 119,5x10,7
riser Fondamenta grey

V2




V2

DL500900R/GCF
ступень клееная Фонд мент серый 33x119,5
glued step Fondamenta grey



V2


DL500900R/GCA
ступень угловая клееная Фонд мент серый 33x33
glued corner step Fondamenta grey



DL501100R

Фонд мент пепельный обрезной 60x119,5
Fondamenta ash-grey rectified

V2



DL601500R

Фонд мент пепельный обрезной 60x60
Fondamenta ash-grey rectified


V2



DL501100R/1

подступёнок Фонд мент пепельный 119,5x10,7
riser Fondamenta ash-grey


V2



V2

DL501100R/GCF

ступень клеен я Фонд мент пепельный 33x119,5
glued step Fondamenta ash-grey



V2

DL501100R/GCA

ступень углов я клеен я Фонд мент пепельный 33x33
glued corner step Fondamenta ash-grey

**DL501000R**

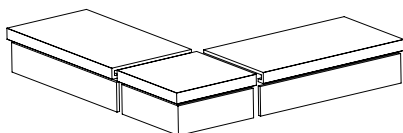
Фонд мент серый тёмный обрезной 60x119,5
Fondamenta dark grey rectified

V2

**DL601300R**

Фонд мент серый тёмный обрезной 60x60
Fondamenta dark grey rectified

V2



Технология изготовления ступеней
представлена на стр. 473.
Step manufacturing technology is on the page 472.

**DL501000R/1**

подступёнок Фонд мент
серый тёмный 119,5x10,7
riser Fondamenta dark grey


V2



V2

DL501000R/GCF

ступень клееная Фонд мент
серый тёмный 33x119,5
glued step Fondamenta dark grey



V2

DL501000R/GCA

ступень угловая клееная Фонд мент серый тёмный 33x33
glued corner step Fondamenta dark grey



серый светлый
light grey

серый тёмный
dark grey



80 x 160

80 x 80

ТУРНЕЛЬ

TOURNELLE



80 x 160 – 80 x 80



Технические характеристики, технологии производства и рекомендации по укладке и уходу приведены в разделе «Техническая информация» (стр. 470) и на www.kerama-marazzi.com.
For specifications, manufacturing techniques and recommendations on laying and care, please refer to section «Technical information» (p. 470) and www.kerama-marazzi.com.



DL571100R

Турнель серый светлый обрезной 80x160
Tournelle light grey rectified

**DL840800R**

Турнель серый светлый обрезной 80x80
Tournelle light grey rectified

**DL841200R**

Турнель декорированный обрезной 80x80
Tournelle decorated rectified

Технические характеристики, технологии производства и рекомендации по укладке и уходу приведены в разделе «Техническая информация» (стр. 470) и на www.kerama-marazzi.com.
For specifications, manufacturing techniques and recommendations on laying and care, please refer to section «Technical information» (p. 470) and www.kerama-marazzi.com.



DL571200R

Турнель серый тёмный обрезной 80x160
Tournelle dark grey rectified



DL841000R
 Турнель декорированный обрезной 80x80
 Tournelle decorated rectified



DL841300R
 Турнель декорированный обрезной 80x80
 Tournelle decorated rectified



DL840900R
 Турнель серый тёмный обрезной 80x80
 Tournelle dark grey rectified

Технические характеристики, технологии производства и рекомендации по укладке и уходу приведены в разделе «Техническая информация» (стр. 470) и на www.kerama-marazzi.com.
 For specifications, manufacturing techniques and recommendations on laying and care, please refer to section «Technical information» (p. 470) and www.kerama-marazzi.com.



серый
dark



80 x 80

СОЛЬФЕРИНО

SOLFERINO



DOUBLE LOADING

R10

A

80 x 80



Технические характеристики, технологии производства и рекомендации по укладке и уходу приведены в разделе «Техническая информация» (стр. 470) и на www.kerama-marazzi.com.
For specifications, manufacturing techniques and recommendations on laying and care, please refer to section «Technical information» (p. 470) and www.kerama-marazzi.com.



DL840400R
Сольферино серый обрезной 80x80
Solferino grey rectified



DL840500R
Сольферино декорированный обрезной 80x80
Solferino decorated rectified

Технические характеристики, технологии производства и рекомендации по укладке и уходу приведены в разделе «Техническая информация» (стр. 470) и на www.kerama-marazzi.com.
For specifications, manufacturing techniques and recommendations on laying and care, please refer to section «Technical information» (p. 470) and www.kerama-marazzi.com.



беж
beige

коричневый светлый
light brown

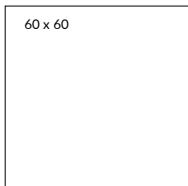
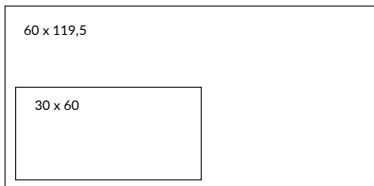
коричневый
brown

серый светлый
light grey

серый тёмный
dark grey

чёрный
black





КОРОЛЕВСКАЯ ДОРОГА

RAJPATH

R10 V2 3 4 60 x 119,5 – 60 x 60 – 30 x 60




SG614300R
Королевск я дорог обрезной 60x60
Rajpath rectified

V2 4



SG614500R
Королевск я дорог обрезной 60x60
Rajpath rectified

V2 4



SG614700R
Королевск я дорог обрезной 60x60
Rajpath rectified

V2 4

Технические характеристики, технологии производства и рекомендации по укладке и уходу приведены в разделе «Техническая информация» (стр. 470) и на www.kerama-marazzi.com.
For specifications, manufacturing techniques and recommendations on laying and care, please refer to section «Technical information» (p. 470) and www.kerama-marazzi.com.



SG501200R
 Королевск я дорог беж обрезной 60x119,5
 Rajpath beige rectified V2 4



SG614200R/4
 подступёнок Королевск я дорог беж обрезной 60x14,5
 riser Rajpath beige rectified V2 4



SG614200R/6BT
 плинтус Королевск я дорог беж обрезной 60x9,5
 plinth Rajpath beige rectified V2 4



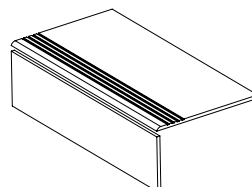
SG614200R
 Королевск я дорог беж обрезной 60x60
 Rajpath beige rectified V2 4



SG213400R / SG216500R
 Королевск я дорог беж обрезной 30x60
 Rajpath beige rectified V2 4



SG614200R/GR
 ступень Королевск я дорог беж обрезной 30x60
 step Rajpath beige rectified V2 4



Технология изготовления ступеней
 представлен на стр. 473.
 Step manufacturing technology is on the page 472.



SG614400R
 Королевск я дорог коричневый светлый обрезной 60x60 V2 4
 Rajpath light brown rectified



SG213500R* / SG216600R
 Королевск я дорог коричневый светлый обрезной 30x60 V2 4
 Rajpath light brown rectified



SG614400R/GR
 ступень Королевск я дорог коричневый светлый обрезной 30x60 V2 4
 step Rajpath light brown rectified



SG501400R
 Королевск я дорог коричневый светлый обрезной 60x119,5 V2 4
 Rajpath light brown rectified



SG614400R/4
 подступёнок Королевск я дорог коричневый светлый обрезной 60x14,5 V2 4
 riser Rajpath light brown rectified




SG614400R/6BT
 плинтус Королевск я дорог коричневый светлый обрезной 60x9,5 V2 4
 plinth Rajpath light brown rectified

* Возможно изготовление под з к з толщиной 11 мм.
 Upon request it is possible to produce thickness of 11 mm.

Технические характеристики, технологии производства и рекомендации по укладке и уходу приведены в разделе «Техническая информация» (стр. 470) и на www.kerama-marazzi.com.
 For specifications, manufacturing techniques and recommendations on laying and care, please refer to section «Technical information» (p. 470) and www.kerama-marazzi.com.



SG501800R
 Королевск я дорог коричневый обрезной 60x119,5
 Rajpath brown rectified V2 4




SG614900R/4
 подступёнок Королевск я дорог коричневый обрезной 60x14,5
 riser Rajpath brown rectified V2 4



SG614900R/6BT
 плинтус Королевск я дорог коричневый обрезной 60x9,5
 plinth Rajpath brown rectified V2 4



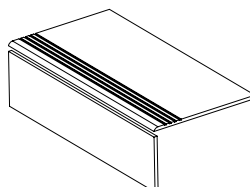
SG614900R
 Королевск я дорог коричневый обрезной 60x60
 Rajpath brown rectified V2 4



SG213800R* / SG216900R
 Королевск я дорог коричневый обрезной 30x60
 Rajpath brown rectified V2 4



SG614900R/GR
 ступень Королевск я дорог коричневый обрезной 30x60
 step Rajpath brown rectified V2 4



Технология изготовления ступеней
 предст влен н стр. 473.
 Step manufacturing technology is on the page 472.



SG614800R

Королевск я дорог серый светлый обрезной 60x60
Rajpath light grey rectified



SG213700R* / SG216800R

Королевск я дорог серый светлый обрезной 30x60
Rajpath light grey rectified



SG614800R/GR

ступень Королевск я дорог серый светлый обрезной 30x60
step Rajpath light grey rectified



SG502100R

Королевск я дорог серый светлый обрезной 60x119,5
Rajpath light grey rectified



SG614800R/4

подступёнок Королевск я дорог серый светлый обрезной 60x14,5
riser Rajpath light grey rectified



SG614800R/6BT

плинтус Королевск я дорог серый светлый обрезной 60x9,5
plinth Rajpath light grey rectified



* Возможно изготовление под з к з толщиной 11 мм.
Upon request it is possible to produce thickness of 11 mm.


Технические характеристики, технологии производства и рекомендации по укладке и уходу приведены в разделе «Техническая информация» (стр. 470) и на www.kerama-marazzi.com.
For specifications, manufacturing techniques and recommendations on laying and care, please refer to section «Technical information» (p. 470) and www.kerama-marazzi.com.



SG501600R
 Королевск я дорог серый тёмный обрезной 60x119,5
 Rajpath dark grey rectified V2 4




SG614600R/4
 подступёнок Королевск я дорог серый тёмный обрезной 60x14,5
 riser Rajpath dark grey rectified V2 4




SG614600R/6BT
 плинтус Королевск я дорог серый тёмный обрезной 60x9,5
 plinth Rajpath dark grey rectified V2 4



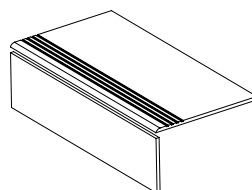
SG614600R
 Королевск я дорог серый тёмный обрезной 60x60
 Rajpath dark grey rectified V2 4




SG213600R* / SG216700R
 Королевск я дорог серый тёмный обрезной 30x60
 Rajpath dark grey rectified V2 4



SG614600R/GR
 ступень Королевск я дорог серый тёмный обрезной 30x60
 step Rajpath dark grey rectified V2 4




Технология изготовления ступеней
 предст влен н стр. 473.
 Step manufacturing technology is on the page 472.



SG615000R

Королевск я дорог чёрный обрезной 60x60
Rajpath black rectified

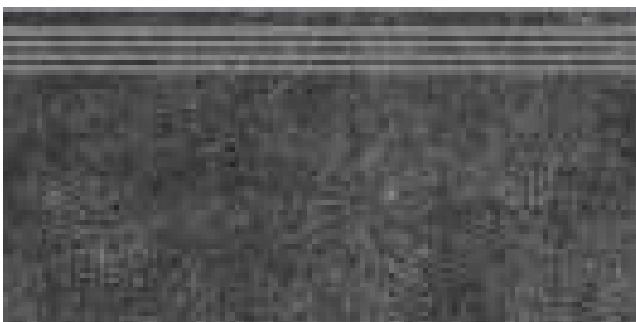
V2 3



SG213900R* / SG217000R

Королевск я дорог чёрный обрезной 30x60
Rajpath black rectified

V2 3



SG615000R/GR

ступень Королевск я дорог чёрный обрезной 30x60
step Rajpath black rectified


V2 3



SG502200R

Королевск я дорог чёрный обрезной 60x119,5
Rajpath black rectified

V2 3



SG615000R/4

подступёнок Королевск я дорог чёрный обрезной 60x14,5
riser Rajpath black rectified

V2 3



SG615000R/6BT

плинтус Королевск я дорог чёрный обрезной 60x9,5
plinth Rajpath black rectified

V2 3

* Возможно изготовление под з к з толщиной 11 мм.
Upon request it is possible to produce thickness of 11 mm.

Технические характеристики, технологии производства и рекомендации по укладке и уходу приведены в разделе «Техническая информация» (стр. 470) и на www.kerama-marazzi.com.
For specifications, manufacturing techniques and recommendations on laying and care, please refer to section «Technical information» (p. 470) and www.kerama-marazzi.com.




беж
beige




серый светлый
light grey




серый
grey




серый тёмный
dark grey





60 x 60



30 x 60


МИРАБО

MIRABEAU

R10 3 4 60 x 60 – 30 x 60



Технические характеристики, технологии производства и рекомендации по укладке и уходу приведены в разделе «Техническая информация» (стр. 470) и на www.kerama-marazzi.com.
For specifications, manufacturing techniques and recommendations on laying and care, please refer to section «Technical information» (p. 470) and www.kerama-marazzi.com.



4

SG638400R


Мир бо беж обрезной 60x60
Mirabeau beige rectified



4

SG638300R


Мир бо серый светлый обрезной 60x60
Mirabeau light grey rectified



4

SG227400R

Мир бо беж обрезной 30x60
Mirabeau beige rectified



4

SG227300R


Мир бо серый светлый обрезной 30x60
Mirabeau light grey rectified

**SG227400R/GR**


ступень Мир бо беж обрезной 30x60
step Mirabeau beige rectified

**SG227300R/GR**

ступень Мир бо серый светлый обрезной 30x60
step Mirabeau light grey rectified

**SG227400R/2**

подступёнок Мир бо беж обрезной 60x14,5
riser Mirabeau beige rectified

**SG227300R/2**

подступёнок Мир бо серый светлый обрезной 60x14,5
riser Mirabeau light grey rectified



4

SG638500R


Мир бо серый обрезной 60x60
Mirabeau grey rectified



3

SG638600R


Мир бо серый тёмный обрезной 60x60
Mirabeau dark grey rectified



4

SG227500R


Мир бо серый обрезной 30x60
Mirabeau grey rectified



3

SG227600R

Мир бо серый тёмный обрезной 30x60
Mirabeau dark grey rectified

**SG227500R/GR**


ступень Мир бо серый обрезной 30x60
step Mirabeau grey rectified

**SG227600R/GR**

ступень Мир бо серый тёмный обрезной 30x60
step Mirabeau dark grey rectified

**SG227500R/2**

подступёнок Мир бо серый обрезной 60x14,5
riser Mirabeau grey rectified

**SG227600R/2**

подступёнок Мир бо серый тёмный обрезной 60x14,5
riser Mirabeau dark grey rectified






беж
beige

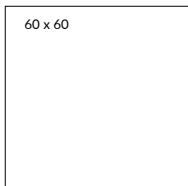
коричневый
brown

серый светлый
light grey


нтр. цит
anthracite

чёрный
black





60 x 60



30 x 60

ДАЙСЕН

DAISEN

3 4 60 x 60 – 30 x 60



Технические характеристики, технологии производства и рекомендации по укладке и уходу приведены в разделе «Техническая информация» (стр. 470) и на www.kerama-marazzi.com.
For specifications, manufacturing techniques and recommendations on laying and care, please refer to section «Technical information» (p. 470) and www.kerama-marazzi.com.



SG610400R / SG603200R
 Д йсен беж обрезной 60x60
 Daisen beige rectified

4



SG610500R / SG602600R
 Д йсен коричневый обрезной 60x60
 Daisen brown rectified

4



SG211500R
 Д йсен беж обрезной 30x60
 Daisen beige rectified

4



SG211400R
 Д йсен коричневый обрезной 30x60
 Daisen brown rectified

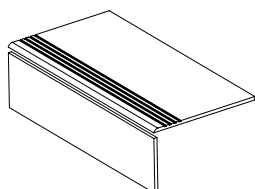
4



SG211500R/GR
 ступень Д йсен беж обрезной 30x60
 step Daisen beige rectified



SG211400R/GR
 ступень Д йсен коричневый обрезной 30x60
 step Daisen brown rectified



Технология изготовления ступеней
 представлен на стр. 473.
 Step manufacturing technology is on the page 472.

**SG610300R / SG602900R**

Д йсен серый светлый обрезной 60x60
Daisen light grey rectified

4

**SG612900R / SG605300R**

Д йсен нтр цит обрезной 60x60
Daisen anthracite rectified

3

**SG211200R**

Д йсен серый светлый обрезной 30x60
Daisen light grey rectified

4

**SG211600R**

Д йсен нтр цит обрезной 30x60
Daisen anthracite rectified

3

**SG211200R/GR**

ступень Д йсен серый светлый обрезной 30x60
step Daisen light grey rectified

**SG211600R/GR**


ступень Д йсен нтр цит обрезной 30x60
riser Daisen anthracite rectified

Технические характеристики, технологии производства и рекомендации по укладке и уходу приведены в разделе «Техническая информация» (стр. 470) и на www.kerama-marazzi.com.
For specifications, manufacturing techniques and recommendations on laying and care, please refer to section «Technical information» (p. 470) and www.kerama-marazzi.com.

**SG613000R / SG603300R**

Д йсен чёрный обрезной 60x60
Daisen black rectified

3

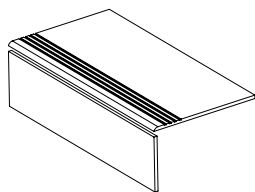
**SG211300R**

Д йсен чёрный обрезной 30x60
Daisen black rectified


3

**SG211300R/GR**

ступень Д йсен чёрный обрезной 30x60
step Daisen black rectified



Технология изготовления ступеней
представлена на стр. 473.
Step manufacturing technology is on the page 472.

**SG211500R/2**

подступёнок Д йсен беж обрезной 60x14,5
riser Daisen beige rectified

4

**SG211500R/3BT**

плинтус Д йсен беж обрезной 60x9,5
plinth Daisen beige rectified

**SG211400R/2**

подступёнок Д йсен коричневый
обрезной 60x14,5
riser Daisen brown rectified

4

**SG211400R/3BT**

плинтус Д йсен коричневый обрезной 60x9,5
plinth Daisen brown rectified

**SG211200R/2**

подступёнок Д йсен серый светлый
обрезной 60x14,5
riser Daisen light grey rectified

4

**SG211200R/3BT**

плинтус Д йсен серый светлый обрезной 60x9,5
plinth Daisen light grey rectified

**SG211600R/2**

подступёнок Д йсен нтр цит обрезной 60x14,5
riser Daisen anthracite rectified

3

**SG211600R/3BT**

плинтус Д йсен нтр цит обрезной 60x9,5
plinth Daisen anthracite rectified


**SG211300R/2**

подступёнок Д йсен чёрный обрезной 60x14,5
riser Daisen black rectified


3

**SG211300R/3BT**

плинтус Д йсен чёрный обрезной 60x9,5
plinth Daisen black rectified

**SG165/004**

Д йсен моз ичный 60x7,2
Daisen mosaic

**SG165/006**

Д йсен моз ичный 60x7,2
Daisen mosaic

Возможно изготовление под заказ толщиной 11 мм.
Upon request it is possible to produce thickness of 11 mm.

беж светлый
light beige

беж
beige

коричневый
brown

серый светлый
light grey


серый
grey

серый тёмный
dark grey


нтр цит
anthracite

чёрный
black





60 x 60



30 x 60

ПРОДАБЛ

PRODOUBLE



ISO 10545-6
≤ 175 mm³
Conforme



DRY DIGITAL ⓘ



R10



A



V2

60 x 60 – 30 x 60



Технические характеристики, технологии производства и рекомендации по укладке и уходу приведены в разделе «Техническая информация» (стр. 470) и на www.kerama-marazzi.com.
For specifications, manufacturing techniques and recommendations on laying and care, please refer to section «Technical information» (p. 470) and www.kerama-marazzi.com.



DD601500R

Прод бл беж светлый обрезной 60x60
ProDouble light beige rectified

V2



DD201500R

Прод бл беж светлый обрезной 30x60
ProDouble light beige rectified

V2



DD201500R/3BT

плинтус Прод бл беж светлый обрезной 60x9,5
plinth ProDouble light beige rectified



DD201500R/GR

ступень Прод бл беж светлый обрезной 30x60
step ProDouble light beige rectified


V2



DD201500R/2

подступёнок Прод бл беж светлый обрезной 60x14,5
riser ProDouble light beige rectified

V2



DD2015/MM

Прод бл беж светлый моз ичный 30x30
ProDouble light beige mosaic



DD201400R
Прод бл беж обрезной 30x60
ProDouble beige rectified

V2



DD601400R
Прод бл беж обрезной 60x60
ProDouble beige rectified

V2




DD201400R/3BT
плинтус Прод бл беж обрезной 60x9,5
plinth ProDouble beige rectified




DD201400R/2
подступёнок Прод бл беж обрезной 60x14,5
riser ProDouble beige rectified

V2



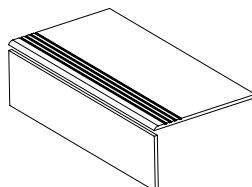
DD201400R/GR
ступень Прод бл беж обрезной 30x60
step ProDouble beige rectified

V2



DD2014/MM
Прод бл беж моз ичный 30x30
ProDouble beige mosaic

Технические характеристики, технологии производства и рекомендации по укладке и уходу приведены в разделе «Техническая информация» (стр. 470) и на www.kerama-marazzi.com.
For specifications, manufacturing techniques and recommendations on laying and care, please refer to section «Technical information» (p. 470) and www.kerama-marazzi.com.




Технология изготовления ступеней предст влен н стр. 473.
Step manufacturing technology is on the page 472.



DD601300R

Прод бл коричневый обрезной 60x60
ProDouble brown rectified



DD201300R

Прод бл коричневый обрезной 30x60
ProDouble brown rectified

V2



DD201300R/3BT

плинтус Прод бл коричневый обрезной 60x9,5
plinth ProDouble brown rectified



DD201300R/GR

ступень Прод бл коричневый обрезной 30x60
step ProDouble brown rectified


V2



DD201300R/2


подступёнок Прод бл коричневый обрезной 60x14,5
riser ProDouble brown rectified

V2



DD2013/MM

Прод бл коричневый
моз ичный 30x30
ProDouble brown mosaic



DD201200R
 Прод бл серый светлый обрезной 30x60
 ProDouble light grey rectified

V2




DD601200R
 Прод бл серый светлый обрезной 60x60
 ProDouble light grey rectified

V2



DD201200R/3BT
 плинтус Прод бл серый светлый обрезной 60x9,5
 plinth ProDouble light grey rectified




DD201200R/2
 подступёнок Прод бл серый светлый обрезной 60x14,5
 riser ProDouble light grey rectified

V2



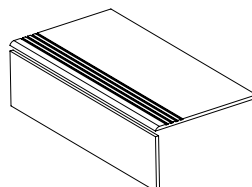
DD201200R/GR
 ступень Прод бл серый светлый беж обрезной 30x60
 step ProDouble light grey beige rectified

V2



DD2012/MM
 Прод бл серый светлый
 мозичный 30x30
 ProDouble light grey mosaic

Технические характеристики, технологии производства и рекомендации по укладке и уходу приведены в разделе «Техническая информация» (стр. 470) и на www.kerama-marazzi.com.
 For specifications, manufacturing techniques and recommendations on laying and care, please refer to section «Technical information» (p. 470) and www.kerama-marazzi.com.



Технология изготовления ступеней представлена на стр. 473.
 Step manufacturing technology is on the page 472.



DD601100R

Прод бл серый обрезной 60x60
ProDouble grey rectified

V2



DD201100R

Прод бл серый обрезной 30x60
ProDouble grey rectified

V2



DD201100R/3BT


плинтус Прод бл серый обрезной 60x9,5
plinth ProDouble grey rectified



DD201100R/GR

ступень Прод бл серый обрезной 30x60
step ProDouble grey rectified


V2



DD201100R/2

подступёнок Прод бл серый обрезной 60x14,5
riser ProDouble grey rectified

V2



DD2011/MM

Прод бл серый моз ичный 30x30
ProDouble grey mosaic



DD201000R

Прод бл серый тёмный обрезной 30x60
ProDouble dark grey rectified

V2



DD601000R


Прод бл серый тёмный обрезной 60x60
ProDouble dark grey rectified

V2



DD201000R/3BT


плинтус Прод бл серый тёмный обрезной 60x9,5
plinth ProDouble dark grey rectified



DD201000R/2

подступёнок Прод бл серый тёмный обрезной 60x14,5
riser ProDouble dark grey rectified


V2



DD201000R/GR

ступень Прод бл серый тёмный обрезной 30x60
step ProDouble dark grey rectified

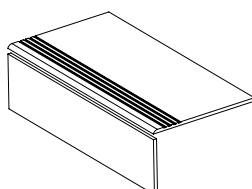
V2



DD2010/MM

Прод бл серый тёмный мозичный 30x30
ProDouble dark grey mosaic

Технические характеристики, технологии производства и рекомендации по укладке и уходу приведены в разделе «Техническая информация» (стр. 470) и на www.kerama-marazzi.com.
For specifications, manufacturing techniques and recommendations on laying and care, please refer to section «Technical information» (p. 470) and www.kerama-marazzi.com.




Технология изготовления ступеней представлен на стр. 473.
Step manufacturing technology is on the page 472.



DD600900R

Прод бл нтр цит обрезной 60x60
ProDouble anthracite rectified

V2



DD200900R


Прод бл нтр цит обрезной 30x60
ProDouble anthracite rectified

V2



DD200900R/3BT

плинтус Прод бл нтр цит обрезной 60x9,5
plinth ProDouble anthracite rectified



DD200900R/GR

ступень Прод бл нтр цит обрезной 30x60
step ProDouble anthracite rectified


V2



DD200900R/2

подступёнок Прод бл нтр цит обрезной 60x14,5
riser ProDouble anthracite rectified

V2




DD2009/MM

Прод бл нтр цит моз ичный 30x30
ProDouble anthracite mosaic



AD/A120/SG9501

К сия 10x10
Cassia



DD200800R

Прод бл чёрный обрезной 30x60
ProDouble black rectified


V2



DD600800R


Прод бл чёрный обрезной 60x60
ProDouble black rectified

V2



DD200800R/3BT


плинтус Прод бл чёрный обрезной 60x9,5
plinth ProDouble black rectified



DD200800R/2

подступёнок Прод бл чёрный обрезной 60x14,5
riser ProDouble black rectified


V2



DD200800R/GR

ступень Прод бл чёрный обрезной 30x60
step ProDouble black rectified

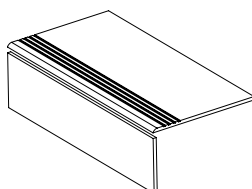
V2



DD2008/MM

Прод бл чёрный мозичный 30x30
ProDouble black mosaic

Технические характеристики, технологии производства и рекомендации по укладке и уходу приведены в разделе «Техническая информация» (стр. 470) и на www.kerama-marazzi.com.
For specifications, manufacturing techniques and recommendations on laying and care, please refer to section «Technical information» (p. 470) and www.kerama-marazzi.com.



Технология изготовления ступеней предст влен н стр. 473.
Step manufacturing technology is on the page 472.

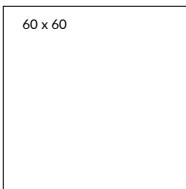


беж
beige

беж тёмный
dark beige

серый светлый
light grey

серый
grey



СОЛЬФАТАРА

SOLFATARA

V2 4 60 x 60 – 30 x 30



SG624200R
Сольф т р беж обрезной 60x60
Solfatara beige rectified

V2 4



SG624100R
Сольф т р серый светлый обрезной 60x60
Solfatara light grey rectified

V2 4



SG624300R
Сольф т р беж тёмный обрезной 60x60
Solfatara dark beige rectified

V2 4




SG624400R
Сольф т р серый обрезной 60x60
Solfatara grey rectified

V2 4




SG914200R
Сольф т р беж
обрезной 30x30
Solfatara beige rectified

V2 4



SG914300R
Сольф т р беж
тёмный обрезной 30x30
Solfatara dark beige rectified

V2 4




SG914100R
Сольф т р серый
светлый обрезной 30x30
Solfatara light grey rectified


V2 4




SG914400R
Сольф т р серый
обрезной 30x30
Solfatara grey rectified

V2 4



**SG212400R**Ньюк сл серый обрезной 30x60
Newcastle grey rectified

4

**SG212500R**Ньюк сл серый тёмный обрезной 30x60
Newcastle dark grey rectified


4

**SG212400R/3BT**плинтус Ньюк сл серый обрезной 60x9,5
plinth Newcastle grey rectified

4

**SG212500R/3BT**плинтус Ньюк сл серый тёмный обрезной 60x9,5
plinth Newcastle dark grey rectified


4

**SG212400R/2**подступёнок Ньюк сл серый обрезной 14,5x60
riser Newcastle grey rectified


4

**SG212500R/2**подступёнок Ньюк сл серый тёмный обрезной 14,5x60
riser Newcastle dark grey rectified


4

**SG212400R/GR**ступень Ньюк сл серый обрезной 30x60
step Newcastle grey rectified


4

**SG212500R/GR**ступень Ньюк сл серый тёмный обрезной 30x60
step Newcastle dark grey rectified

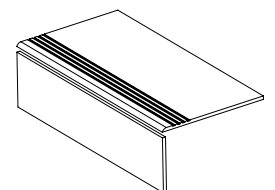
4

**SG176/001**Ньюк сл мозичный
серый 30x30
Newcastle grey mosaic

4

**SG176/002**Ньюк сл мозичный серый тёмный 30x30
Newcastle dark grey mosaic

4



Технология
изготовления ступеней
представлена на стр. 473.
Step manufacturing technology
is on the page 472.



беж
beige

серый светлый
light grey

серый
grey


коричневый
brown

50,2 x 50,2

ГЕРКУЛАНУМ

ERCOLANO

R9 4 50,2 x 50,2



SG455500N

Геркул нум беж 50,2x50,2
Ercolano beige

4



SG455600N

Геркул нум серый светлый 50,2x50,2
Ercolano light grey

4



SG455400N

Геркул нум коричневый 50,2x50,2
Ercolano brown

4



SG455300N

Геркул нум серый 50,2x50,2
Ercolano grey

4



SG455700N

Геркул нум 50,2x50,2
Ercolano

4



Технические характеристики, технологии производства и рекомендации по укладке и уходу приведены в разделе «Техническая информация» (стр. 470) и на www.kerama-marazzi.com.
For specifications, manufacturing techniques and recommendations on laying and care, please refer to section «Technical information» (p. 470) and www.kerama-marazzi.com.



беж
beige

коричневый
brown

светлый
light

серый
grey

серый тёмный
dark grey

40,2 x 40,2

МАРЧИАНА

MARCIANA

R9 3 4 40,2 x 40,2




AD/A120/SG9501
Кассия 10x10
Cassia



SG154000N
Мрчин беж 40,2x40,2
Marciana beige



SG154100N
Мрчин коричневый 40,2x40,2
Marciana brown




SG153700N
Мрчин светлый 40,2x40,2
Marciana light




SG153800N
Мрчин серый 40,2x40,2
Marciana grey



SG153900N
Мрчин серый темный 40,2x40,2
Marciana dark grey



SG183/004
Мрчин серый мозичный 42,7x42,7
Marciana grey mosaic



SG183/003
Мрчин беж мозичный 42,7x42,7
Marciana beige mosaic

Технические характеристики, технологии производства и рекомендации по укладке и уходу приведены в разделе «Техническая информация» (стр. 470) и на www.kerama-marazzi.com.
For specifications, manufacturing techniques and recommendations on laying and care, please refer to section «Technical information» (p. 470) and www.kerama-marazzi.com.




беж
beige




светло-серый
light grey



серый
grey



чёрный
black



40,2 x 40,2

СЕНАТ

SENATE

3 4 40,2 x 40,2



SG155700R
Сен т беж обрезной 40,2x40,2
Senate beige rectified

4



SG155900R
Сен т серый обрезной 40,2x40,2
Senate grey rectified

3



SG155700R/5BT
плинтус Сен т беж обрезной 40,2x8
plinth Senate beige rectified



SG155900R/5BT
плинтус Сен т серый обрезной 40,2x8
plinth Senate grey rectified




SG155800R
Сен т светло-серый обрезной 40,2x40,2
Senate light grey rectified

4



SG156000R
Сен т чёрный обрезной 40,2x40,2
Senate black rectified

3



SG155800R/5BT
плинтус Сен т светло-серый обрезной 40,2x8
plinth Senate light grey rectified



SG156000R/5BT
плинтус Сен т чёрный обрезной 40,2x8
plinth Senate black rectified



AD/A120/SG9501
К ссия 10x10
Cassia



Технические характеристики, технологии производства и рекомендации по укладке и уходу приведены в разделе «Техническая информация» (стр. 470) и на www.kerama-marazzi.com.
For specifications, manufacturing techniques and recommendations on laying and care, please refer to section «Technical information» (p. 470) and www.kerama-marazzi.com.



белый
white

серый
grey

чёрный
black




33 x 33

KOPCO


CORSO

4 33 x 33



SG950500N
Корсо серый 33x33
Corso grey

4



SG950700N
Корсо белый 33x33
Corso white

4



SG950600N
Корсо чёрный 33x33
Corso black

4




SG950400N/7
Корсо 10x10
Corso







SG950200N/7
Корсо 10x10
Corso



SG950300N/7
Корсо 10x10
Corso



AD/A48/SG9501
Корсо 10x10
Corso



AD/A120/SG9501
К ссия 10x10
Cassia

Технические характеристики, технологии производства и рекомендации по укладке и уходу приведены в разделе «Техническая информация» (стр. 470) и на www.kerama-marazzi.com.
For specifications, manufacturing techniques and recommendations on laying and care, please refer to section «Technical information» (p. 470) and www.kerama-marazzi.com.



светлый
light

серый
grey

30 x 30

АЛЕКСАНДРИЯ

ALEXANDRIA

4 30 x 30



SG92500N
Алекс андрия светлый 30x30
Alexandria light



SG92510N
Алекс андрия серый 30x30
Alexandria grey




SG92500N/3
подступёнок Алекс андрия
светлый 30x9,6
riser Alexandria light




SG92510N/3
подступёнок Алекс андрия
серый 30x9,6
riser Alexandria grey



SG92500N/GR
ступень фронт льн я Алекс андрия
светлый 30x30
frontal step Alexandria light



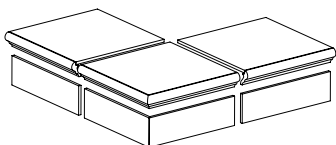
SG92510N/GR
ступень фронт льн я Алекс андрия
серый 30x30
frontal step Alexandria grey



SG92500N/GR/AN
ступень углов я
Алекс андрия светлый 30x30
corner step Alexandria light




SG92510N/GR/AN
ступень углов я
Алекс андрия серый 30x30
corner step Alexandria grey




Технология изготовления ступеней
предст влен н стр. 473.
Step manufacturing technology
is on the page 472.

Технические характеристики, технологии
производства и рекомендации
по укладке и уходу приведены в разделе
«Техническая информация» (стр. 470)
и на www.kerama-marazzi.com.
For specifications, manufacturing techniques
and recommendations on laying and care,
please refer to section «Technical information»
(p. 470) and www.kerama-marazzi.com.




SG185/001
Алекс андрия светлый
моз ичный 30x30
Alexandria light mosaic



SG185/002
Алекс андрия серый
моз ичный 30x30
Alexandria grey mosaic



SG186/001
Алекс андрия светлый
моз ичный 30x4,8
Alexandria light mosaic



SG186/002
Алекс андрия серый
моз ичный 30x4,8
Alexandria grey mosaic



беж светлый
light beige

беж
beige

коричневый
brown

серый светлый
light grey

серый
grey

серый тёмный
dark grey


чёрный
black

30 x 30

КОЛЛИАНО

COLLIANO

R9 3 4 30 x 30



SG912600N
Колли но беж светлый 30x30
Colliano light beige

4




SG912700N
Колли но беж 30x30
Colliano beige

4



SG912800N
Колли но коричневый 30x30
Colliano brown

3



SG912900N
Колли но серый светлый 30x30
Colliano light grey

4




SG913000N
Колли но серый 30x30
Colliano grey

4



SG913100N
Колли но серый тёмный 30x30
Colliano dark grey

3



SG913200N
Колли но чёрный 30x30
Colliano black

3





SG914600N*
Колли но Орн мент 30x30
Colliano pattern

4



SG914500N*
Колли но Орн мент 30x30
Colliano pattern

4



Технические характеристики, технологии производства и рекомендации по укладке и уходу приведены в разделе «Техническая информация» (стр. 470) и на www.kerama-marazzi.com.
For specifications, manufacturing techniques and recommendations on laying and care, please refer to section «Technical information» (p. 470) and www.kerama-marazzi.com.

* Для этих ртикулов возможно р з- личное соотношение плиток с р зны- ми орн мент ми (общее количество орн ментов — 8) в одной коробке.
For these articles there can be a different proportion of tiles with various patterns (the total number of patterns is 8) in the same box.



беж светлый
light beige

беж
beige

коричневый
brown





чёрный
black

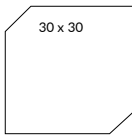
серый светлый
light grey

серый
grey

серый тёмный
dark grey

нтр цит
anthracite





ПРО ПЛЭЙН

PRO PLAIN

R9 A V2 30 x 30



V2

DD95000N
Про Плайн беж светлый 30x30
Pro Plain light beige




V2

DD950100N
Про Плайн беж 30x30
Pro Plain beige



V2

DD950500N
Про Плайн коричневый 30x30
Pro Plain brown



V2

DD950700N
Про Плайн чёрный 30x30
Pro Plain black



V2

DD950200N
Про Плайн серый светлый 30x30
Pro Plain light grey



V2

DD950300N
Про Плайн серый 30x30
Pro Plain grey



V2

DD950400N
Про Плайн серый тёмный 30x30
Pro Plain dark grey



V2

DD950600N
Про Плайн нтр цит 30x30
Pro Plain anthracite



V2

DD950800N
Про Плайн декорированный 30x30
Pro Plain decorated



светлый
light

беж
beige

серый
grey

24 x 24

ПЬАЦЕТТА

PIAZZETTA

3 4 24 x 24 - 9,9 x 9,9



SG243000*
 Пьяцетт 24x24
 Piazzetta

4


1297S/3F
 Пьяцетт 9,9x9,9
 Piazzetta

4




SG243100N
 Пьяцетт светлый 24x24
 Piazzetta light

4



SG243200N
 Пьяцетт беж 24x24
 Piazzetta beige

4



SG243300N
 Пьяцетт серый 24x24
 Piazzetta grey

3

* Для этих артикулов возможно различное соотношение плиток с различными орнаментами (общее количество орнаментов — 10) в одной коробке.
 For these articles there can be a different proportion of tiles with various patterns (the total number of patterns is 10 in the same box).



серый светлый
light grey

серый
grey


серый тёмный
dark grey

20 x 23,1

ПУАТУ

POITOU

4 3 20 x 23,1



4

SG23029N
Пу ту серый светлый
20x23,1
Poitou light grey



4

SG23030N
Пу ту серый 20x23,1
Poitou grey



3

SG23031N
Пу ту серый тёмный
20x23,1
Poitou dark grey



SG23032N
Пу ту микс 20x23,1
Poitou mix

Технические характеристики, технологии производства и рекомендации по укладке и уходу приведены в разделе «Техническая информация» (стр. 470) и на www.kerama-marazzi.com.
For specifications, manufacturing techniques and recommendations on laying and care, please refer to section «Technical information» (p. 470) and www.kerama-marazzi.com.






беж светлый
light beige

коричневый
brown

серый светлый
light grey

серый
grey

серый тёмный
dark grey






ТЮРЕН

TURENNE

A 3 12 x 10,4



SG1006N
Тюрен бежевый, полотно 36x31 из 9 ч стей 12x10,4
Turenne beige 3




SG1004N
Тюрен серый светлый, полотно 36x31 из 9 ч стей 12x10,4
Turenne light grey 3



SG1005N
Тюрен коричневый, полотно 36x31 из 9 ч стей 12x10,4
Turenne brown 3




SG1003N
Тюрен серый, полотно 36x31 из 9 ч стей 12x10,4
Turenne grey 3




SG1002N
Тюрен серый тёмный, полотно 36x31 из 9 ч стей 12x10,4
Turenne dark grey 3




HGD/A297/SG1010
Тюрен 12x10,4
Turenne




HGD/A296/SG1010
Тюрен 12x10,4
Turenne




HGD/A294/SG1010
Тюрен 12x10,4
Turenne



HGD/A293/SG1010
Тюрен 12x10,4
Turenne



HGD/A292/SG1010
Тюрен 12x10,4
Turenne



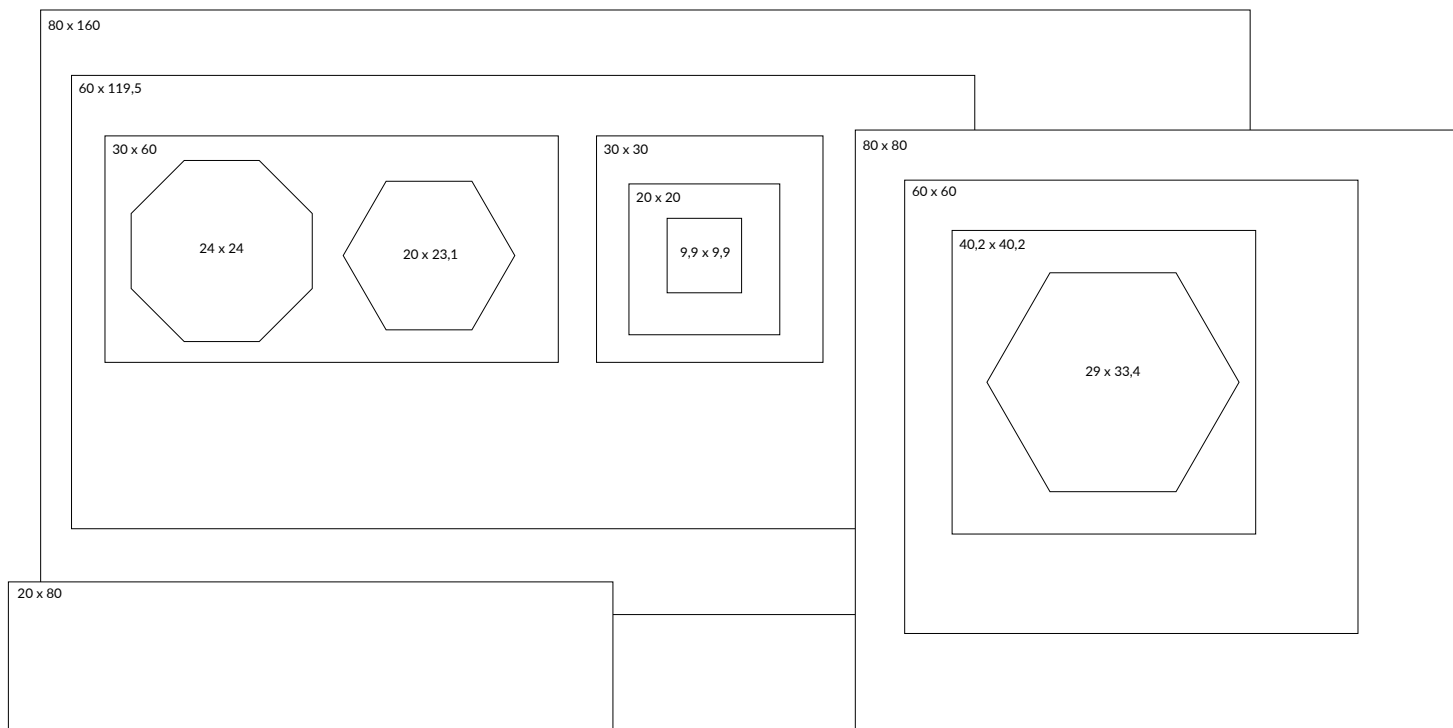
HGD/A295/SG1010
Тюрен 12x10,4
Turenne



**ФЬЮЖН /
FUSION
INSPIRATION**

Керамический гранит KERAMA MARAZZI, представленный в данном разделе – словно палитра красок в руках художника, который постоянно ищет новые образы, формы и сочетания цветов. Такие творческие решения помогают реализовывать проекты, привлекающие оригинальностью и свежестью дизайна в архитектуре и строительстве.

This KERAMA MARAZZI catalogue section is just like a palette in hands of an artist, who is always looking for new images, shapes and colour combinations. Such creative solutions enables original and fresh design in architecture and construction.



ФЬЮЖН / FUSION INSPIRATION

ФЬЮЖН / FUSION INSPIRATION



80 x 160	Про Феррум <i>Pro Ferrum</i>	394
60 x 120	Р дуг <i>Rainbow</i>	430
80 x 80	Про Феррум <i>Pro Ferrum</i>	394
20 x 80	Беверелло <i>Beverello</i>	398
	Про Феррум <i>Pro Ferrum</i>	394
60 x 60	Арен <i>Arena</i>	434
	Котто <i>Cotto</i>	412
	Р дуг <i>Rainbow</i>	430
	Терр ццо <i>Terrazzo</i>	402
30 x 60	К мп лто <i>Campalto</i>	414
40,2 x 40,2	Корре ле <i>Correale</i>	418
	С фьян <i>Saffian</i>	428
29 x 33,4	Р в ль <i>Raval</i>	400
	П рк Гуэля <i>Park Güell</i>	408
	Площ дь Исп нии <i>Plaza de España</i>	420

30 x 30	Виченц <i>Vicenza</i>	422
	Г рмония <i>Harmony</i>	438
	К менный остров <i>Stone island</i>	426
	С тин <i>Satin</i>	444
	Специи <i>Spicery</i>	446
24 x 24 – 9,9 x 9,9	П л сию <i>Palacio</i>	410
	Сол ро <i>Solaro</i>	442
20 x 23,1	Бур нелли <i>Buranelli</i>	440
	Виченц <i>Vicenza</i>	422
	Линьяно <i>Lignano</i>	440
20 x 20	С тин <i>Satin</i>	444
	Специи <i>Spicery</i>	446



чёрный
black

коричневый
brown



ПРО ФЕРРУМ

PRO FERRUM

80 x 160

80 x 80

20 x 80

R9

A

V2

80 x 160 – 80 x 80 – 20 x 80



DD843100R

Про Феррум чёрный обрезной 80x80

Pro Ferrum black rectified

V2



DD843200R

Про Феррум коричневый обрезной 80x80

Pro Ferrum brown rectified

V2

Технические характеристики, технологии производства и рекомендации по укладке и уходу приведены в разделе «Техническая информация» (стр. 470) и на www.kerama-marazzi.com.
For specifications, manufacturing techniques and recommendations on laying and care, please refer to section «Technical information» (p. 470) and www.kerama-marazzi.com.




DD571200R
Про Феррум чёрный обрезной 80x160
Pro Ferrum black rectified

V2



V2

DD700400R
Про Феррум чёрный
обрезной 20x80
Pro Ferrum black rectified



V2

DD700500R

Про Феррум коричневый
обрезной 20x80
Pro Ferrum brown rectified

**DD571300R**


Про Феррум коричневый обрезной 80x160
Pro Ferrum brown rectified

V2

Технические характеристики, технологии производства и рекомендации по укладке и уходу приведены в разделе «Техническая информация» (стр. 470) и на www.kerama-marazzi.com.
For specifications, manufacturing techniques and recommendations on laying and care, please refer to section «Technical information» (p. 470) and www.kerama-marazzi.com.



светлый
light



серый
grey



тёмный
dark




20 x 80

БЕВЕРЕЛЛО


BEVERELLO

R10 V3 3 4 20 x 80



V3
4

SG702700R
Беверелло светлый
обрезной 20x80
Beverello light rectified



V3
4

SG702800R
Беверелло серый
обрезной 20x80
Beverello grey rectified



V3
3

SG702900R
Беверелло тёмный
обрезной 20x80
Beverello dark rectified

Технические характеристики, технологии производства и рекомендации по укладке и уходу приведены в разделе «Техническая информация» (стр. 470) и на www.kerama-marazzi.com.
For specifications, manufacturing techniques and recommendations on laying and care, please refer to section «Technical information» (p. 470) and www.kerama-marazzi.com.



серый светлый
light grey

серый
grey

коричневый
brown



РАВАЛЬ

RAVAL

V4 3 4 29 x 33,4




V4 4

SG27001N
Р в ль серый светлый
29x33,4
Raval light grey



V4 4

SG27002N
Р в ль серый 29x33,4
Raval grey




V4 3


SG27004N
Р в ль коричневый 29x33,4
Raval brown



DC/A10/SG27001
Р в ль 29x33,4
Raval



DC/B10/SG27002
Р в ль 29x33,4
Raval



DC/C10/SG27004
Р в ль 29x33,4
Raval

Технические характеристики, технологии производства и рекомендации по укладке и уходу приведены в разделе «Техническая информация» (стр. 470) и на www.kerama-marazzi.com.
For specifications, manufacturing techniques and recommendations on laying and care, please refer to section «Technical information» (p. 470) and www.kerama-marazzi.com.



беж светлый
light beige



беж
beige



коричневый
brown



серый светлый
light grey



серый
grey



серый тёмный
dark grey



60 x 60

ТЕРРАЦЦО

TERRAZZO

R9 A 3 4 60 x 60



Технические характеристики, технологии производства и рекомендации по укладке и уходу приведены в разделе «Техническая информация» (стр. 470) и на www.kerama-marazzi.com.
For specifications, manufacturing techniques and recommendations on laying and care, please refer to section «Technical information» (p. 470) and www.kerama-marazzi.com.



4

SG631800R
Терр ццо беж светлый обрезной 60x60
Terrazzo light beige rectified



4

SG631900R
Терр ццо беж светлый декорированный обрезной 60x60
Terrazzo light beige decorated rectified



4

SG632000R
Терр ццо беж обрезной 60x60
Terrazzo beige rectified



4

SG632100R
Терр ццо беж декорированный обрезной 60x60
Terrazzo beige decorated rectified




4

SG632200R
Терр ццо коричневый обрезной 60x60
Terrazzo brown rectified



4

SG632300R
Терр ццо коричневый декорированный обрезной 60x60
Terrazzo brown decorated rectified



4

SG632500R


Терр ццо серый светлый декорированный обрезной 60x60
Terrazzo light grey decorated rectified



4

SG632400R


Терр ццо серый светлый обрезной 60x60
Terrazzo light grey rectified



4

SG632700R


Терр ццо серый декорированный обрезной 60x60
Terrazzo grey decorated rectified



4

SG632600R


Терр ццо серый обрезной 60x60
Terrazzo grey rectified



3

SG632900R


Терр ццо серый тёмный декорированный обрезной 60x60
Terrazzo dark grey decorated rectified



3

SG632800R

Терр ццо серый тёмный обрезной 60x60
Terrazzo dark grey rectified



SG631800R/GCF
 ступень клеен я Терр ццо беж светлый 33x60
 glued step Terrazzo light beige




SG631800R/GCA
 ступень углов я клеен я
 Терр ццо беж светлый 33x33
 glued corner step Terrazzo light beige



SG184/003
 Терр ццо беж светлый
 моз ичный 14,7x14,7
 Terrazzo light beige mosaic



SG631800R/1
 подступёнок Терр ццо беж светлый 60x10,7
 riser Terrazzo light beige



SG632000R/GCF
 ступень клеен я Терр ццо беж 33x60
 glued step Terrazzo beige




SG632000R/GCA
 ступень углов я клеен я
 Терр ццо беж 33x33
 glued corner step Terrazzo beige



SG184/002
 Терр ццо беж
 моз ичный 14,7x14,7
 Terrazzo beige mosaic



SG632000R/1
 подступёнок Терр ццо беж 60x10,7
 riser Terrazzo beige



SG632200R/GCF
 ступень клеен я Терр ццо коричневый 33x60
 glued step Terrazzo brown



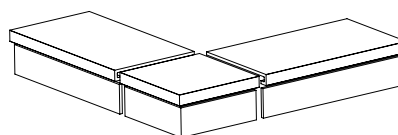
SG632200R/GCA
 ступень углов я клеен я
 Терр ццо коричневый 33x33
 glued corner step Terrazzo brown



SG184/001
 Терр ццо коричневый
 моз ичный 14,7x14,7
 Terrazzo brown mosaic




SG632200R/1
 подступёнок Терр ццо коричневый 60x10,7
 riser Terrazzo brown



Технология изготовления ступеней
 предст влен н стр. 473.
 Step manufacturing technology is on the page 472.

**SG184/006**

Терр ццо серый светлый
моз ичный 14,7x14,7
Terrazzo light grey mosaic

**SG632400R/GCA**

ступень углов я клеен я
Терр ццо серый светлый 33x33
glued corner step Terrazzo light grey

**SG632400R/GCF**


ступень клеен я Терр ццо серый светлый 33x60
glued step Terrazzo light grey

**SG632400R/1**


подступёнок Терр ццо серый светлый 60x10,7
riser Terrazzo light grey

**SG184/005**

Терр ццо серый
моз ичный 14,7x14,7
Terrazzo grey mosaic

**SG632600R/GCA**


ступень углов я клеен я
Терр ццо серый 33x33
glued corner step Terrazzo grey

**SG632600R/GCF**


ступень клеен я Терр ццо серый 33x60
glued step Terrazzo grey

**SG632800R/1**


подступёнок Терр ццо серый тёмный 60x10,7
riser Terrazzo dark grey

**SG184/004**


Терр ццо серый тёмный
моз ичный 14,7x14,7
Terrazzo dark grey mosaic

**SG632800R/GCA**

ступень углов я клеен я
Терр ццо серый тёмный 33x33
glued corner step Terrazzo dark grey

**SG632800R/GCF**

ступень клеен я Терр ццо серый тёмный 33x60
glued step Terrazzo dark grey

**SG632800R/1**

подступёнок Терр ццо серый тёмный 60x10,7
riser Terrazzo dark grey

Технические характеристики, технологии производства и рекомендации по укладке и уходу приведены в разделе «Техническая информация» (стр. 470) и на www.kerama-marazzi.com.
For specifications, manufacturing techniques and recommendations on laying and care, please refer to section «Technical information» (p. 470) and www.kerama-marazzi.com.






29 x 33,4


ПАРКГУЭЛЯ

PARK GÜELL

V2 4 29 x 33,4




SG27009N
П рк Гуэля белый 29x33,4
Park Güell white




HGD/A382/SG2700L
П рк Гуэля л пп тиров нный 29x33,4
Park Güell lappato




HGD/A381/SG2700L
П рк Гуэля л пп тиров нный 29x33,4
Park Güell lappato




HGD/A383/SG2700L
П рк Гуэля л пп тиров нный 29x33,4
Park Güell lappato



HGD/A384/SG2700L
П рк Гуэля л пп тиров нный 29x33,4
Park Güell lappato



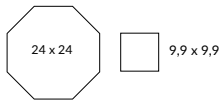
HGD/A386/SG2700L
П рк Гуэля л пп тиров нный 29x33,4
Park Güell lappato



HGD/A385/SG2700L
П рк Гуэля л пп тиров нный 29x33,4
Park Güell lappato

Технические характеристики, технологии производства и рекомендации по укладке и уходу приведены в разделе «Техническая информация» (стр. 470) и на www.kerama-marazzi.com.
For specifications, manufacturing techniques and recommendations on laying and care, please refer to section «Technical information» (p. 470) and www.kerama-marazzi.com.







ПАЛАСИО

PALACIO


24 x 24 – 9,9 x 9,9



VT/A48/SG2432
П л сию 24x24
Palacio



VT/A49/SG2432
П л сию 24x24
Palacio




VT/A50/SG2432
П л сию 24x24
Palacio




SG243200N
Пьяцетт беж 24x24
Piazzetta beige

4



VT/A51/SG2432
П л сию 24x24
Palacio




VT/A52/SG2432
П л сию 24x24
Palacio




SG243100N
Пьяцетт светлый 24x24
Piazzetta light

4



VT/A54/SG2432
П л сию 24x24
Palacio



VT/A55/SG2432
П л сию 24x24
Palacio




VT/A60/1266
П л сию 9,9x9,9
Palacio



VT/A61/1266
П л сию 9,9x9,9
Palacio



VT/A62/1266
П л сию 9,9x9,9
Palacio



VT/A65/1266
П л сию 9,9x9,9
Palacio



VT/A57/1266
П л сию 9,9x9,9
Palacio



VT/A58/1266
П л сию 9,9x9,9
Palacio



VT/A59/1266
П л сию 9,9x9,9
Palacio

Технические характеристики, технологии производства и рекомендации по укладке и уходу приведены в разделе «Техническая информация» (стр. 470) и на www.kerama-marazzi.com.
For specifications, manufacturing techniques and recommendations on laying and care, please refer to section «Technical information» (p. 470) and www.kerama-marazzi.com.




беж тёмный
dark beige

60 x 60

KOTTO

COTTO

R9 A V2 60 x 60



DD603400R/D
Котто декорированный обрезной 60x60
Cotto decorated rectified




DD602700R
Котто беж тёмный обрезной 60x60
Cotto beige dark rectified

V2



DD603700R/D
Котто декорированный обрезной 60x60
Cotto decorated rectified



DD603500R/D
Котто декорированный обрезной 60x60
Cotto decorated rectified



DD602700R/4
подступёнок Котто беж тёмный 60x14,5
riser Cotto beige dark

V2



V2

DD602700R/GR/AN
ступень фронтальная Котто беж тёмный 30x60
frontal step Cotto beige dark

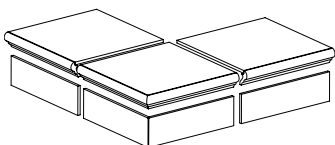


V2

DD602700R/GR
ступень угловая Котто беж тёмный 30x30
corner step Cotto beige dark




DD603900R/D
Котто декорированный обрезной 60x60
Cotto decorated rectified




Технология изготовления ступеней
представлена на стр. 473.
Step manufacturing technology
is on the page 472.




коричневый
brown



беж
beige



белый
white



серый
grey



30 x 60

КАМПАЛТО

CAMPALTO

R11 A 4 30 x 60



Технические характеристики, технологии производства и рекомендации по укладке и уходу приведены в разделе «Техническая информация» (стр. 470) и на www.kerama-marazzi.com.
For specifications, manufacturing techniques and recommendations on laying and care, please refer to section «Technical information» (p. 470) and www.kerama-marazzi.com.



SG250400R

К мп лто коричневый обрезной 30x60
Campalato brown rectified

4



4



SG250000R

К мп лто обрезной 30x60
Campalato rectified

4



4



SG250700R

К мп лто декорированный обрезной 30x60
Campalato decorated rectified

4



4



SG250300R
К мп лто белый обрезной 30x60
Campalto white rectified

4



4



SG250800R
К мп лто белый декорированный обрезной 30x60
Campalto white decorated rectified

4




4




SG250500R
К мп лто серый обрезной 30x60
Campalto grey rectified

4




4




SG250900R
К мп лто серый декорированный обрезной 30x60
Campalto grey decorated rectified

4



4



40,2 x 40,2

КОРРЕАЛЕ

CORREALE

R12 4 40,2 x 40,2



SG158800N
Корре ле 40,2x40,2
Correale

4

Технические характеристики, технологии производства и рекомендации по укладке и уходу приведены в разделе «Техническая информация» (стр. 470) и на www.kerama-marazzi.com.
For specifications, manufacturing techniques and recommendations on laying and care, please refer to section «Technical information» (p. 470) and www.kerama-marazzi.com.



беж
beige

коричневый светлый
light brown


коричневый
brown



ПЛОЩАДЬ ИСПАНИИ


PLAZA DE ESPAÑA

R9 A V2 3 4 29 x 33,4




V2 4

SG27005N
Площ дь Исп нии беж
29x33,4
Plaza de España beige




V2 3

SG27006N
Площ дь Исп нии коричневый
светлый 29x33,4
Plaza de España light brown




V2 3

SG27007N
Площ дь Исп нии коричневый
29x33,4
Plaza de España brown



OS/A13/SG2700
Площ дь Исп нии 29x33,4
Plaza de España



OS/B13/SG2700
Площ дь Исп нии 29x33,4
Plaza de España


Технические характеристики, технологии производства и рекомендации по укладке и уходу приведены в разделе «Техническая информация» (стр. 470) и на www.kerama-marazzi.com.
For specifications, manufacturing techniques and recommendations on laying and care, please refer to section «Technical information» (p. 470) and www.kerama-marazzi.com.



беж
beige

коричневый
brown

коричневый тёмный
dark brown



30 x 30

20 x 23,1

ВИЧЕНЦА

VICENZA

R9 A 4 30 x 30 - 20 x 23,1




Технические характеристики, технологии производства и рекомендации по укладке и уходу приведены в разделе «Техническая информация» (стр. 470) и на www.kerama-marazzi.com.
For specifications, manufacturing techniques and recommendations on laying and care, please refer to section «Technical information» (p. 470) and www.kerama-marazzi.com.




SG925800N
Виченц беж 30x30
Vicenza beige 4



SG925900N
Виченц коричневый 30x30
Vicenza brown 4



SG926000N
Виченц коричневый тёмный 30x30
Vicenza dark brown 4



SG925800N/GR
ступень фронт льн я Виченц беж 30x30
frontal step Vicenza beige 4



SG925900N/GR
ступень фронт льн я Виченц коричневый 30x30
frontal step Vicenza brown 4



SG926900N/GR
ступень фронт льн я Виченц коричневый тёмный 30x30
frontal step Vicenza dark brown 4



SG925800N/GR/AN
ступень углов я Виченц беж 30x30
corner step Vicenza beige 4



SG925900N/GR/AN
ступень углов я Виченц коричневый 30x30
corner step Vicenza brown 4



SG926000N/GR/AN
ступень углов я Виченц коричневый тёмный 30x30
corner step Vicenza dark brown 4



SG925800N/3
подступёнок Виченц беж 30x9,6
riser Vicenza beige 4



SG925900N/3
подступёнок Виченц коричневый 30x9,6
riser Vicenza brown 4



SG926000N/3
подступёнок Виченц коричневый тёмный 30x9,6
riser Vicenza dark brown 4



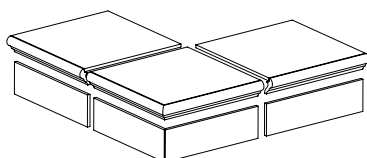
SG23002N
Виченц беж 20x23,1
Vicenza beige 4




SG23003N
Виченц коричневый 20x23,1
Vicenza brown 4




SG23004N
Виченц коричневый тёмный 20x23,1
Vicenza dark brown 4



Технология изготовления ступеней
предст влен н стр. 473.
Step manufacturing technology is on the page 472.



HGD/A178/SG9258
Виченц М йолик 30x30
Vicenza Majolica



HGD/A179/SG9258
Виченц М йолик 30x30
Vicenza Majolica



HGD/A180/SG9258
Виченц М йолик 30x30
Vicenza Majolica



HGD/A154/SG9258
подступёнок Виченц
М йолик 30x9,6
riser Vicenza Majolica



HGD/A155/SG9258
подступёнок Виченц
М йолик 30x9,6
riser Vicenza Majolica




HGD/A203/SG9258
подступёнок Виченц
М йолик 30x9,6
riser Vicenza Majolica



HGD/A191/SG9258*
Виченц М йолик 4,9x4,9
Vicenza Majolica



HGD/A192/SG9258
Виченц М йолик 30x4,9
Vicenza Majolica




HGD/A156/SG2300
Виченц М йолик 20x23,1
Vicenza Majolica




HGD/A157/SG2300
Виченц М йолик 20x23,1
Vicenza Majolica



HGD/A158/SG2300
Виченц М йолик 20x23,1
Vicenza Majolica



HGD/A159/SG2300
Виченц М йолик 20x23,1
Vicenza Majolica



HGD/A160/SG2300
Виченц М йолик 20x23,1
Vicenza Majolica

* Для этих ртикулов возможно р зличное соотношение плиток с р зными орн мент ми (общее количество орн ментов — 8) в одной коробке.

For these articles there can be a different proportion of tiles with various patterns (the total number of patterns is 8) in the same box.


Технические характеристики, технологии производства и рекомендации по укладке и уходу приведены в разделе «Техническая информация» (стр. 470) и на www.kerama-marazzi.com.
For specifications, manufacturing techniques and recommendations on laying and care, please refer to section «Technical information» (p. 470) and www.kerama-marazzi.com.



светлый
light



коричневый
brown





30 x 30

КАМЕННЫЙ ОСТРОВ

STONE ISLAND


R9 A 3 4 30 x 30



SG926100N

Каменный остров светлый 30x30
Stone island light


4



SG926200N*

Каменный остров светлый
декорированный 30x30
Stone island light decorated

4



SG926300N

Каменный остров коричневый 30x30
Stone island brown

3



SG926400N*

Каменный остров коричневый
декорированный 30x30
Stone island brown decorated


3

* Для этих артикулов возможно разное соотношение плиток с различными орнаментами в одной коробке.
For these articles there can be a different proportion of tiles with various patterns in the same box.

Технические характеристики, технологии производства и рекомендации по укладке и уходу приведены в разделе «Техническая информация» (стр. 470) и на www.kerama-marazzi.com.
For specifications, manufacturing techniques and recommendations on laying and care, please refer to section «Technical information» (p. 470) and www.kerama-marazzi.com.



беж светлый
light beige



беж
beige



40,2 x 40,2

САФЬЯН

SAFFIAN

4 40,2 x 40,2




SG152900N
С фьян беж светлый 40,2x40,2
Saffian light beige

4



SG153000N
С фьян беж 40,2x40,2
Saffian beige

4



SG183/001
С фьян моз ичный 42,7x42,7
Saffian mosaic



SG183/002
С фьян моз ичный 42,7x42,7
Saffian mosaic

Технические характеристики, технологии производства и рекомендации по укладке и уходу приведены в разделе «Техническая информация» (стр. 470) и на www.kerama-marazzi.com.
For specifications, manufacturing techniques and recommendations on laying and care, please refer to section «Technical information» (p. 470) and www.kerama-marazzi.com.

беж
beige

жёлтый
yellow

оранжевый
orange

красный
red

коричневый
brown

зелёный
green

синий
blue

голубой
light blue

белый
white

серый светлый
light grey

серый
grey

серый тёмный
dark grey

чёрный
black



60 x 119,5

60 x 60


РАДУГА

RAINBOW

60 x 119,5 – 60 x 60




Технические характеристики, технологии производства и рекомендации по укладке и уходу приведены в разделе «Техническая информация» (стр. 470) и на www.kerama-marazzi.com.
For specifications, manufacturing techniques and recommendations on laying and care, please refer to section «Technical information» (p. 470) and www.kerama-marazzi.com.




SG562700R

Р дуг серый тёмный обрезной 60x119,5
Rainbow dark grey rectified




SG562600R

Р дуг серый обрезной 60x119,5
Rainbow grey rectified



SG562500R

Р дуг серый светлый обрезной 60x119,5
Rainbow light grey rectified




SG606100R

Р дуг чёрный обрезной 60x60
Rainbow black rectified




SG618400R

Р дуг серый обрезной 60x60
Rainbow grey rectified



SG608500R

Р дуг коричневый обрезной 60x60
Rainbow brown rectified



SG618600R
Р дуг жёлтый обрезной 60x60
Rainbow yellow rectified



SG610100R
Р дуг оранжевый обрезной 60x60
Rainbow orange rectified



SG623000R
Р дуг красный обрезной 60x60
Rainbow red rectified



SG618500R
Р дуг зелёный обрезной 60x60
Rainbow green rectified




SG611900R
Р дуг синий обрезной 60x60
Rainbow blue rectified



SG616100R
Р дуг голубой обрезной 60x60
Rainbow light blue rectified



SG608600R
Р дуг беж обрезной 60x60
Rainbow beige rectified



SG508200R
Р дуг белый обрезной 60x119,5
Rainbow white rectified

SG606200R
Р дуг белый обрезной 60x60
Rainbow white rectified



беж
beige

светло-жёлтый
light yellow

песочный
sandy

кирпичный
brick-red

серый
grey

голубой
blue

чёрный
black

60 x 60

APEHA

ARENA



R9

60 x 60



Технические характеристики, технологии производства и рекомендации по укладке и уходу приведены в разделе «Техническая информация» (стр. 470) и на www.kerama-marazzi.com.
For specifications, manufacturing techniques and recommendations on laying and care, please refer to section «Technical information» (p. 470) and www.kerama-marazzi.com.



TU602801R
Арен серый полированный 60x60
Arena grey polished




TU602800R*
Арен серый обрезной 60x60
Arena grey rectified




TU602901R
Арен голубой полированный 60x60
Arena blue polished



TU602900R*
Арен голубой обрезной 60x60
Arena blue rectified




TU600801R
Арен чёрный полированный 60x60
Arena black polished



TU600800R*
Арен чёрный обрезной 60x60
Arena black rectified

* Показатели противоскольжения только для обрезного керамического гранита.
The slip resistance indicators are only for edged porcelain gres




TU600100R*
Арен беж обрезной 60x60
Arena beige rectified



TU603100R*
Арен светло-жёлтый обрезной 60x60
Arena light yellow rectified



TU603101R
Арен светло-жёлтый полиров нный 60x60
Arena light yellow polished



TU600101R
Арен беж полиров нный 60x60
Arena beige polished




TU603200R*
Арен песочный обрезной 60x60
Arena sandy rectified














TU603201R
Арен песочный полиров нный 60x60
Arena sandy polished



TU600900R*
Арен кирпичный обрезной 60x60
Arena brick-red rectified



TU600901R
Арен кирпичный полиров нный 60x60
Arena brick-red polished

	жёлтый yellow
	беж beige
	розовый pink
	рыжий ginger
	ярко-красный bright red
	зелёный green
	голубой light blue
	синий blue
	белый white
	серый grey
	чёрный black




30 x 30

ГАРМОНИЯ


HARMONY

4 3 30 x 30



SG917600N
Г рмония серый 30x30
Harmony grey

4



SG924200N
Г рмония голубой 30x30
Harmony light blue

3



SG924400N
Г рмония синий 30x30
Harmony blue

3




SG924600N
Г рмония с л тный 30x30
Harmony light green

3




SG924500N
Г рмония жёлтый 30x30
Harmony yellow

3



SG924300N
Г рмония беж 30x30
Harmony beige

4



SG924900N
Г рмония розовый 30x30
Harmony pink

3




SG924700N
Г рмония рыжий 30x30
Harmony ginger

3




SG924800N
Г рмония ярко-к р сный 30x30
Harmony bright red

3



SG917500N
Г рмония чёрный 30x30
Harmony black

3



SG917400N
Г рмония белый 30x30
Harmony white

4



072
Г рмония 30,2x5
Harmony

Технические характеристики, технологии производства и рекомендации по укладке и уходу приведены в разделе «Техническая информация» (стр. 470) и на www.kerama-marazzi.com.
For specifications, manufacturing techniques and recommendations on laying and care, please refer to section «Technical information» (p. 470) and www.kerama-marazzi.com.



беж
beige

беж светлый
light beige

серый
grey

серый тёмный
dark grey

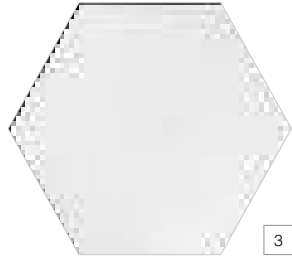
коричневый
brown



БУРАНЕЛЛИ / ЛИНЬЯНО


BURANELLI / LIGNANO

3 20 x 23,1




3

SG23000N
Бур нелли белый 20x23,1
Buranelli white




3

SG23027N
Линьяно бирюзовый 20x23,1
Lignano turquoise




3

SG23026N
Линьяно серый 20x23,1
Lignano grey




3

SG23025N
Линьяно бордо 20x23,1
Lignano claret




3

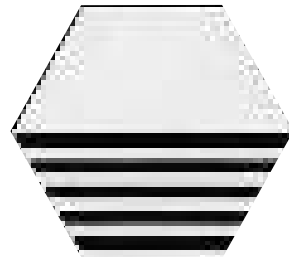
SG23001N
Бур нелли чёрный 20x23,1
Buranelli black




NT/A207/SG2300
Бур нелли 20x23,1
Buranelli



NT/A218/SG2300
Бур нелли 20x23,1
Buranelli



NT/A199/SG2300
Бур нелли 20x23,1
Buranelli



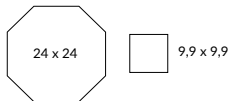
NT/A208/SG2300
Бур нелли 20x23,1
Buranelli

Технические характеристики, технологии производства и рекомендации по укладке и уходу приведены в разделе «Техническая информация» (стр. 470) и на www.kerama-marazzi.com.
For specifications, manufacturing techniques and recommendations on laying and care, please refer to section «Technical information» (p. 470) and www.kerama-marazzi.com.



беж
beige


коричневый
brown



СОЛАРО


SOLARO

4 24 x 24 – 9,9 x 9,9



4

SG240700N
Сол ро беж 24x24
Solaro beige




4

SG240800N
Сол ро коричневый 24x24
Solaro brown



4

1277S
Сол ро беж 9,9x9,9
Solaro beige



4

1278S
Сол ро коричневый 9,9x9,9
Solaro brown



STG/A484/1146
К при м йолик 9,9x9,9
Capri majolica



STG/A489/1146
К при м йолик 9,9x9,9
Capri majolica



STG/A485/1146
К при м йолик 9,9x9,9
Capri majolica



STG/A491/1146
К при м йолик 9,9x9,9
Capri majolica



STG/A487/1146
К при м йолик 9,9x9,9
Capri majolica



STG/A486/1146
К при м йолик 9,9x9,9
Capri majolica



STG/A488/1146
К при м йолик 9,9x9,9
Capri majolica



STG/A490/1146
К при м йолик 9,9x9,9
Capri majolica

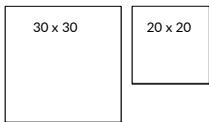
Технические характеристики, технологии производства и рекомендации по укладке и уходу приведены в разделе «Техническая информация» (стр. 470) и на www.kerama-marazzi.com.
For specifications, manufacturing techniques and recommendations on laying and care, please refer to section «Technical information» (p. 470) and www.kerama-marazzi.com.



беж
beige

серый
grey

чёрный
black



CАТИН

SАТИН



R9 R11 R12 A B C 30 x 30 – 20 x 20




TU4001/ANE
 угол внешний
 С тин беж 11,2x3,3
 external corner Satin



TU4001/ANI
 угол внутренний
 С тин беж 11,2x2,7
 internal corner Satin




TU4001/BTS
 плинтус С тин беж
 20x11,2
 Satin beige



TU400300N
 С тин беж
 структуриро в нный
 20x20x1,3
 Satin beige structured

A
B
C
R12




TU400200N
 С тин беж
 противоскользющий
 20x20x1,2
 Satin beige antiskid

R11



TU400100N
 С тин беж 20x20x1,2
 Satin beige

R9




TU9904/BTS
 плинтус С тин беж
 30x11,2
 plinth Satin beige




TU990600N
 С тин беж
 структуриро в нный 30x30x1,3
 Satin beige structured

A
B
C
R12



TU990500N
 С тин беж
 противоскользющий 30x30x1,2
 Satin beige antiskid

R11



TU990400N
 С тин беж 30x30x1,2
 Satin beige

R9




TU9040/ANE
 угол внешний
 С тин беж 10,8x3,3
 external corner
 Satin beige



TU9040/ANI
 угол внутренний
 С тин беж 10,8x2,7
 internal corner
 Satin beige



TU9040/BTS
 плинтус С тин беж 30x10,8
 plinth Satin beige



TU904400N
 ступень С тин беж 30x30
 step Satin beige

R9



TU904000N
 С тин беж 30x30
 Satin beige

R9




TU904500N
 С тин серый 30x30
 Satin grey

R9



TU904600N
 ступень С тин серый 30x30
 step Satin grey

R9



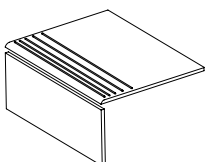
TU904800N
 С тин чёрный 30x30
 Satin black

R9



TU904900N
 ступень С тин чёрный 30x30
 step Satin black

R9



Технология изготовления ступеней
 предст влен н стр. 473.
 Step manufacturing technology
 is on the page 472.

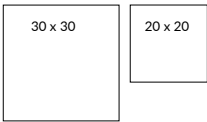


к рри
curry

имбирь
ginger

б базилик
basil

перец
pepper



СПЕЦИИ

SPICERY



R9

R11

R12

A


B

C

30 x 30 – 20 x 20




SP4004/ANE
 угол внешний
 Имбирь беж
 11,2x3,3
 external corner
 Ginger beige



SP4004/ANI
 угол внутренний
 Имбирь беж
 11,2x2,7
 internal corner
 Ginger beige



SP4004/BTS
 плинтус Имбирь
 беж 20x11,2
 Ginger beige




SP400600N
 Имбирь беж
 структуриро-
 ванный
 20x20x1,3
 Ginger structured beige

A
B
C
R12



SP400500N
 Имбирь беж
 противосколь-
 зящий
 20x20x1,2
 Ginger antiskid beige

R11



SP400400N
 Имбирь беж
 20x20x1,2
 Ginger beige

R9




SP9901/BTS
 плинтус Имбирь беж
 30x11,2
 plinth Ginger beige



SP990300N
 Имбирь беж
 структуриро-
 ванный 30x30x1,3
 Ginger beige structured

A
B
C
R12



SP990200N
 Имбирь беж
 противосколь-
 зящий 30x30x1,2
 Ginger beige antiskid

R11



SP990100N
 Имбирь беж 30x30x1,2
 Ginger beige

R9



SP9018/ANE
 угол внешний
 Имбирь 10,8x3,3
 external corner
 Ginger



SP9018/ANI
 угол внутренний
 Имбирь 10,8x2,7
 internal corner
 Ginger



SP9018/BTS
 плинтус Имбирь беж
 30x10,8
 plinth Ginger beige




SP902700N
 ступень Имбирь 30x30
 step Ginger

R9



SP901800N
 Имбирь беж 30x30
 Ginger beige

R9



SP902300N
 К рри 30x30
 Curry

R9



SP902000N
 Б зилик 30x30
 Basil

R9



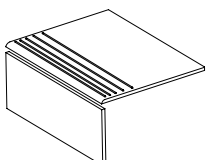
SP903100N
 ступень Перец 30x30
 step Pepper

R9



SP901900N
 Перец 30x30
 Pepper

R9



Технология изготовления ступеней
 предст влен н стр. 473.
 Step manufacturing technology
 is on the page 472.



CHANEL

**СТУПЕНИ /
УНИВЕРСАЛЬНЫЕ
ВСТАВКИ /
STEPS /
UNIVERSAL INSERTS**

СТУПЕНИ / STEPS

Пантеон Pantheon	40,2 x 34 – 34 x 34	450
Терраса Terrace	40,2 x 34 – 34 x 34	450
Фаральони Faraglioni	40,2 x 34 – 34 x 34	450
Александрия Alexandria	30 x 30	451
Аллея Alley	30 x 30	451
Виченца Vicenza	30 x 30	452
Золотой пляж Golden Beach	30 x 30	452
ПроСтоун ProStone	30 x 30	452
Пьерфон Pierrefonds	30 x 30	452
Амбуаз Amboise	33 x 60 – 33 x 33	453
ПроВуд ProWood	33 x 119,5 – 33 x 33	453
Монте Тиберио Monte Tiberio	33 x 119,5 – 33 x 33	453
Сальветти Salvetti	33 x 119,5 – 33 x 33	454
ПроМатрикс Pro Matrix	33 x 60 – 33 x 33	455
Фондамента Fondamenta	33 x 119,5 – 33 x 33	456
Роверелла Roverella	33 x 119,5 – 33 x 33	456
ПроСтоун ProStone	33 x 60 – 33 x 33	457
Терраццо Terrazzo	33 x 60 – 33 x 33	458
Котто Cotto	30 x 60 – 30 x 30	458
Королевская дорога Rajpath	30 x 60	459
ПроДабл ProDouble	30 x 60	459
Дайсен Daisen	30 x 60	459
Мирабо Mirabeau	30 x 60	460
Слим Вуд Slim Wood	30 x 60	460
Ньюкасл Newcastle	30 x 60	460
Сатин Satin	30 x 30	460
Специи Spicery	30 x 30	460

УНИВЕРСАЛЬНЫЕ ВСТАВКИ / UNIVERSAL INSERTS

20 x 20	461
19,6 x 19,6	461
15 x 15	461
14,5 x 14,5	461
13 x 13	462
10 x 10	462
9,9 x 9,9	463
9,6 x 9,6	462
9,5 x 9,5	464
8,0 x 8,0	464
7,7 x 7,7	464
7,2 x 7,2	464
7,0 x 7,0	464
5,0 x 5,0	465
4,9 x 4,9	465
4,7 x 4,7	465
3,5 x 3,5	465



R9 4

SG157100R/GR
 ступень фронтальная
 Пантеон беж светлый 40,2x34
 frontal step Pantheon light beige



R9 4

SG157100R/GR/AND
 ступень угловая правая
 Пантеон беж светлый 34x34
 right corner step Pantheon light beige



R9 4

SG157100R/GR/ANS
 ступень угловая левая
 Пантеон беж светлый 34x34
 left corner step Pantheon light beige



R9 4

SG157200R/GR
 ступень фронтальная
 Пантеон беж 40,2x34
 frontal step Pantheon beige



R9 4

SG157200R/GR/AND
 ступень угловая правая
 Пантеон беж 34x34
 right corner step Pantheon beige



R9 4

SG157200R/GR/ANS
 ступень угловая левая
 Пантеон беж 34x34
 left corner step Pantheon beige

ТЕРРАСА / TERRACE



V2 4

SG158500N/GR
 ступень фронтальная Терраса
 коричневый противоскользящий
 40,2x30
 frontal step Terrace brown antiskid




V2 4

SG158500N/GR/AN
 ступень угловая универсальная
 Терраса коричневый
 противоскользящий 30x30
 corner step universal Terrace brown antiskid



V2 4

SG158700N/GR
 ступень фронтальная
 Терраса серый
 противоскользящий 40,2x30
 frontal step Terrace grey antiskid



V2 4

SG158700N/GR/AN
 ступень угловая универсальная
 Терраса серый
 противоскользящий 30x30
 corner step universal Terrace grey antiskid

ФАРАЛЬОНИ / FARAGLIONI




V1 4

SG158300R/GR
 ступень фронтальная
 Фаральони песочный 40,2x34
 frontal step Faraglioni sand



V1 4

SG158300R/GR/AN
 ступень угловая
 Фаральони песочный 34x34
 corner step Faraglioni sand



V1 4

SG158100R/GR
 ступень фронтальная
 Фаральони беж 40,2x34
 frontal step Faraglioni beige



V1 4

SG158100R/GR/AN
 ступень угловая Фаральони беж 34x34
 corner step Faraglioni beige



V1 3

SG158200R/GR
 ступень фронтальная
 Фаральони коричневый 40,2x34
 frontal step Faraglioni brown



V1 3

SG158200R/GR/AN
 ступень угловая
 Фаральони коричневый 34x34
 corner step Faraglioni brown



4

SG925000N/GR
 ступень фронтальная Александрия
 светлый 30x30
 frontal step Alexandria light



4

SG925000N/GR/AN
 ступень угловая
 Александрия светлый 30x30
 corner step Alexandria light



4

SG925100N/GR
 ступень фронтальная Александрия
 серый 30x30
 frontal step Alexandria grey



4

SG925100N/GR/AN
 ступень угловая
 Александрия серый 30x30
 corner step Alexandria grey

АЛЛЕЯ / ALLEY



4

SG906800N/GR
 ступень фронтальная
 Аллея кирпичный 30x30
 frontal step Alley brick-red



4

SG906800N/GR/AN
 ступень угловая
 Аллея кирпичный 30x30
 corner step Alley brick-red



4

SG906700N/GR
 ступень фронтальная Аллея беж
 30x30
 frontal step Alley beige



4

SG906700N/GR/AN
 ступень угловая Аллея беж 30x30
 corner step Alley beige




4

SG906500N/GR
 ступень фронтальная Аллея светлый
 30x30
 frontal step Alley light




4

SG906500N/GR/AN
 ступень угловая
 Аллея светлый 30x30
 corner step Alley light



4

SG911800N/GR
 ступень фронтальная Аллея серый
 светлый 30x30
 frontal step Alley light grey



4

SG911800N/GR/AN
 ступень угловая
 Аллея серый светлый 30x30
 corner step Alley light grey



4

SG912000N/GR
 ступень фронтальная
 Аллея серый темный 30x30
 frontal step Alley dark grey



4

SG912000N/GR/AN
 ступень угловая
 Аллея серый темный 30x30
 corner step Alley dark grey



4

SG911900N/GR
 ступень фронтальная
 Аллея серый 30x30
 frontal step Alley grey



4

SG911900N/GR/AN
 ступень угловая
 Аллея серый 30x30
 corner step Alley grey



R9 4

SG925800N/GR
ступень фронтальная Виченца беж 30x30
frontal step Vicenza beige



R9 4

SG925800N/GR/AN
ступень угловая Виченца беж 30x30
corner step Vicenza beige



R9 4

SG926000N/GR
ступень фронтальная Виченца
коричневый темный 30x30
frontal step Vicenza dark brown



R9 4

SG926000N/GR/AN
ступень угловая Виченца коричневый
темный 30x30
corner step Vicenza dark brown



R9 4

SG925900N/GR
ступень фронтальная Виченца
коричневый 30x30
frontal step Vicenza brown



R9 4

SG925900N/GR/AN
ступень угловая Виченца коричневый
30x30
corner step Vicenza brown

ЗОЛОТОЙ ПЛЯЖ / GOLDEN BEACH



4

SG922300N/GR
ступень фронтальная
Золотой пляж беж светлый 30x30
frontal step Golden beach light beige



4

SG922300N/GR/AN
ступень угловая
Золотой пляж беж светлый 30x30
corner step Golden beach light beige



4

SG922400N/GR
ступень фронтальная
Золотой пляж беж темный 30x30
frontal step Golden beach dark beige



4

SG922400N/GR/AN
ступень угловая
Золотой пляж беж темный 30x30
corner step Golden beach dark beige

ПРОСТОУН / PROSTONE



R10 V2

DD900400R/GR
ступень фронтальная
ПроСтоун серый 30x30
frontal step ProStone grey



R10 V2

DD900400R/GR/AN
ступень угловая
ПроСтоун серый 30x30
corner step ProStone grey



R10 V2

DD900100R/GR
ступень фронтальная
ПроСтоун беж 30x30
frontal step ProStone beige



R10 V2

DD900100R/GR/AN
ступень угловая
ПроСтоун беж 30x30
corner step ProStone beige

ПЬЕРФОН / PIERREFONDS



3

SG931200N/GR
ступень фронтальная Пьерфон 30x30
frontal step Pierrefonds



3

SG931200N/GR/AN
ступень угловая Пьерфон 30x30
corner step Pierrefonds



R10 V2

DL602200R/GCF
ступень клееная
Амбуаз беж светлый 33x60
glued step Amboise light beige



R10 V2

DL602200R/GCD
ступень угловая правая
Амбуаз беж светлый 33x33
right glued corner step Amboise light beige



R10 V2

DL602200R/GCS
ступень угловая левая
Амбуаз беж светлый 33x33
left glued corner step Amboise light beige



R10 V2

DL602100R/GCF
ступень клееная
Амбуаз беж светлый 33x60
glued step Amboise beige



R10 V2

DL602100R/GCD
ступень угловая правая
Амбуаз беж 33x33
right glued corner step Amboise beige



R10 V2

DL602100R/GCS
ступень угловая левая
Амбуаз беж 33x33
left glued corner step Amboise beige

ПРОВУД / PROWOOD



R10 V4

DL501500R/GCF
ступень клееная
Провуд беж темный 33x119,5
glued step ProWood dark beige



R10 V4

DL501500R/GCD
ступень угловая клееная правая
Провуд беж темный 33x33
right glued corner step ProWood dark beige



R10 V4

DL501500R/GCS
ступень угловая клееная левая
Провуд беж темный 33x33
left glued corner step ProWood dark beige



R10 V2

DL501400R/GCF
ступень клееная
Провуд беж светлый 33x119,5
glued step ProWood light beige



R10 V2

DL501400R/GCD
ступень угловая клееная правая
Провуд беж светлый 33x33
right glued corner step ProWood light beige



R10 V2

DL501400R/GCS
ступень угловая клееная левая
Провуд беж светлый 33x33
left glued corner step ProWood light beige



R10 V2

DL501700R/GCF
ступень клееная
Провуд коричневый 33x119,5
glued step ProWood brown



R10 V2


DL501700R/GCD
ступень угловая клееная правая
Провуд коричневый 33x33
right glued corner step ProWood brown



R10 V2

DL501700R/GCS
ступень угловая клееная левая
Провуд коричневый 33x33
left glued corner step ProWood brown

МОНТЕ ТИБЕРИО / MONTE TIBERIO



V3 3

SG507102R/GCF
ступень клееная Монте Тиберио
лапатированный 33x119,5
glued step Monte Tiberio lappato



V3 3

SG507102R/GCA
ступень угловая клееная
Монте Тиберио лапатированный 33x33
glued corner step Monte Tiberio lappato



4

SG506400R/GCF

ступень клееная
Сальветти беж темный 33x119,5
glued step Salvetti dark beige



4

SG506400R/GCD

ступень угловая клееная правая
Сальветти беж темный 33x33
right glued corner step Salvetti dark beige



4

SG506400R/GCS

ступень угловая клееная левая
Сальветти беж темный 33x33
left glued corner step Salvetti dark beige



4

SG506500R/GCF

ступень клееная
Сальветти капучино светлый 33x119,5
glued step Salvetti cappuccino light



4

SG506500R/GCD

ступень угловая клееная правая
Сальветти капучино светлый 33x33
right glued corner step Salvetti cappuccino light



4

SG506500R/GCS

ступень угловая клееная левая
Сальветти капучино светлый 33x33
left glued corner step Salvetti cappuccino light



4

SG506600R/GCF

ступень клееная
Сальветти капучино 33x119,5
glued step Salvetti cappuccino



4

SG506600R/GCD

ступень угловая клееная правая
Сальветти капучино 33x33
right glued corner step Salvetti cappuccino



4

SG506600R/GCS

ступень угловая клееная левая
Сальветти капучино 33x33
left glued corner step Salvetti cappuccino



3

SG507300R/GCF

ступень клееная
Сальветти венге 33x119,5
glued step Salvetti wenge



3

SG507300R/GCD

ступень угловая клееная правая
Сальветти венге 33x33
right glued corner step Salvetti wenge



3

SG507300R/GCS

ступень угловая клееная левая
Сальветти венге 33x33
left glued corner step Salvetti wenge



3

SG507400R/GCF

ступень клееная
Сальветти вишня 33x119,5
glued step Salvetti cherry



3

SG507400R/GCD

ступень угловая клееная правая
Сальветти вишня 33x33
right glued corner step Salvetti cherry



3

SG507400R/GCS

ступень угловая клееная левая
Сальветти вишня 33x33
left glued corner step Salvetti cherry



3

SG506800R/GCF

ступень клееная
Сальветти коричневый 33x119,5
glued step Salvetti brown



3

SG506800R/GCD

ступень угловая клееная правая
Сальветти коричневый 33x33
right glued corner step Salvetti brown



3

SG506800R/GCS

ступень угловая клееная левая
Сальветти коричневый 33x33
left glued corner step Salvetti brown




R10

DD601800R/GCF
ступень клееная
ПроМатрикс светлый беж 33x60
glued step Pro Matrix light beige




R10

DD601800R/GCA
ступень угловая клееная
ПроМатрикс светлый беж 33x33
glued corner step Pro Matrix light beige



R10

DD601900R/GCF
ступень клееная
ПроМатрикс беж 33x60
glued step Pro Matrix beige



R10

DD601900R/GCA
ступень угловая клееная
ПроМатрикс беж 33x33
glued corner step Pro Matrix beige



R10

DD602600R/GCF
ступень клееная
ПроМатрикс белый 33x60
glued step Pro Matrix white



R10

DD602600R/GCA
ступень угловая клееная
ПроМатрикс белый 33x33
glued corner step Pro Matrix white



R10

DD602000R/GCF
ступень клееная
ПроМатрикс светлый 33x60
glued step Pro Matrix light



R10

DD602000R/GCA
ступень угловая клееная
ПроМатрикс светлый 33x33
glued corner step Pro Matrix light




R10

DD602200R/GCF
ступень клееная
ПроМатрикс серый 33x60
glued step Pro Matrix grey



R10

DD602200R/GCA
ступень угловая клееная
ПроМатрикс серый 33x33
glued corner step Pro Matrix grey




R10

DD602300R/GCF
ступень клееная
ПроМатрикс серый тёмный 33x60
glued step Pro Matrix dark grey



R10

DD602300R/GCA
ступень угловая клееная
ПроМатрикс серый тёмный 33x33
glued corner step Pro Matrix dark grey



R10

DD602400R/GCF
ступень клееная
ПроМатрикс антрацит 33x60
glued step Pro Matrix anthracite




R10

DD602400R/GCA
ступень угловая клееная
ПроМатрикс антрацит 33x33
glued corner step Pro Matrix anthracite



R10

DD602500R/GCF
ступень клееная
ПроМатрикс чёрный 33x60
glued step Pro Matrix black




R10

DD602500R/GCA
ступень угловая клееная
ПроМатрикс чёрный 33x33
glued corner step Pro Matrix blackvvv




R10 V2

DL500700R/GCF
ступень клееная
Фондамента светлый 33x119.5
glued step Fondamenta light



R10 V2

DL507700R/GCA
ступень угловая клееная
Фондамента светлый 33x33
glued corner step Fondamenta light




R10 V2

DL501100R/GCF
ступень клееная
Фондамента пепельный 33x119.5
glued step Fondamenta ash-grey



R10 V2

DL501100R/GCA
ступень угловая клееная
Фондамента пепельный 33x33
glued corner step Fondamenta ash-grey



R10 V2

DL501000R/GCF
ступень клееная
Фондамента серый темный 33x119.5
glued step Fondamenta dark grey



R10 V2

DL501000R/GCA
ступень угловая клееная
Фондамента серый темный 33x33
glued corner step Fondamenta dark grey




R10 V2

DL500800R/GCF
ступень клееная
Фондамента серый светлый 33x119.5
glued step Fondamenta light grey




R10 V2

DL500800R/GCA
ступень угловая клееная
Фондамента серый светлый 33x33
glued corner step Fondamenta light grey



R10 V2


DL500900R/GCF
ступень клееная
Фондамента серый 33x119.5
glued step Fondamenta grey



R10 V2

DL500900R/GCA
ступень угловая клееная
Фондамента серый 33x33
glued corner step Fondamenta grey

РОВЕРЕЛЛА / ROVERELLA




R10 V2

DL501200R/GCF
ступень клееная
Роверелла пепельный 33x119.5
glued step Roverella ash-grey



R10 V2

DL501200R/GCA
ступень клееная угловая
Роверелла пепельный 33x33
glued corner step Roverella ash-grey



R10 V3

DL501300R/GCF
ступень клееная
Роверелла серый темный 33x119.5
glued step Roverella dark grey



R10 V3

DL501300R/GCA
ступень клееная угловая
Роверелла серый темный 33x33
glued corner step Roverella dark grey



R10 V3

DL500400R/GCF
ступень клееная
Роверелла беж 33x119.5
glued step Roverella beige



R10 V3

DL500400R/GCA
ступень клееная угловая
Роверелла беж 33x33
glued corner step Roverella beige




R10 V2

DL500600R/GCF
ступень клееная
Роверелла беж светлый 33x119.5
glued step Roverella light beige



R10 V2

DL500600R/GCA
ступень клееная угловая
Роверелла беж светлый 33x33
glued corner step Roverella light beige



R10 V4

DL500500R/GCF
ступень клееная
Роверелла серый 33x119.5
glued step Roverella grey



R10 V4

DL500500R/GCS
ступень угловая клееная левая
Роверелла серый 33x33
left glued corner step Roverella grey



R10 V4

DL500500R/GCD
ступень угловая клееная правая
Роверелла серый 33x33
right glued corner step Roverella grey



R10 V2

DD600200R/GCF
ступень клееная
ПроСтоун коричневый 33x60
glued step ProStone brown



R10 V2

DD600200R/GCA
ступень угловая клееная
ПроСтоун коричневый 33x33
glued corner step ProStone brown




R10 V2

DD600700R/GCF
ступень клееная
ПроСтоун черный 33x60
glued step ProStone black



R10 V2

DD600700R/GCA
ступень угловая клееная
ПроСтоун черный 33x33
glued corner step ProStone black



R10 V2

DD600300R/GCF
ступень клееная
ПроСтоун серый светлый 33x60
glued step ProStone light grey



R10 V2

DD600300R/GCA
ступень угловая клееная
ПроСтоун серый светлый 33x33
glued corner step ProStone light grey




R10 V2

DD600600R/GCF
ступень клееная
ПроСтоун антрацит 33x60
glued step ProStone anthracite



R10 V2

DD600600R/GCA
ступень угловая клееная
ПроСтоун антрацит 33x33
glued corner step ProStone anthracite



R10 V2

DD600500R/GCF
ступень клееная
ПроСтоун серый темный 33x60
glued step ProStone dark grey



R10 V2

DD600500R/GCA
ступень угловая клееная
ПроСтоун серый темный 33x33
glued corner step ProStone dark grey



R10 V2

DD600000R/GCF
ступень клееная
ПроСтоун светлый беж 33x60
glued step ProStone light beige



R10 V2

DD600000R/GCA
ступень угловая клееная
ПроСтоун светлый беж 33x33
glued corner step ProStone light beige




R10 V2

DD600400R/GCF
ступень клееная
ПроСтоун серый 33x60
glued step ProStone grey



R10 V2

DD600400R/GCA
ступень угловая клееная
ПроСтоун серый 33x33
glued corner step ProStone grey




R10 V2

DD600100R/GCF
ступень клееная
ПроСтоун беж 33x60
glued step ProStone beige



R10 V2

DD600100R/GCA
ступень угловая клееная
ПроСтоун беж 33x33
glued corner step ProStone beige




R9 4

SG632000R/GCF
ступень клееная Терраццо беж 33x60
glued step Terrazzo beige



R9 4

SG632000R/GCA
ступень угловая клееная
Терраццо беж 33x33
glued corner step Terrazzo beige




R9 4

SG631800R/GCF
ступень клееная
Терраццо беж светлый 33x60
glued step Terrazzo light beige



R9 4

SG631800R/GCA
ступень угловая клееная
Терраццо беж светлый 33x33
glued corner step Terrazzo light beige




R9 4

SG632400R/GCF
ступень клееная
Терраццо серый светлый 33x60
glued step Terrazzo light grey



R9 4

SG632400R/GCA
ступень угловая клееная
Терраццо серый светлый 33x33
glued corner step Terrazzo light grey




R9 4

SG632200R/GCF
ступень клееная
Терраццо коричневый 33x60
glued step Terrazzo brown




R9 4

SG632200R/GCA
ступень угловая клееная
Терраццо коричневый 33x33
glued corner step Terrazzo brown




R9 4

SG632800R/GCF
ступень клееная
Терраццо серый темный 33x60
glued step Terrazzo dark grey




R9 4

SG632800R/GCA
ступень угловая клееная
Терраццо серый темный 33x33
glued corner step Terrazzo dark grey



R9 4

SG632600R/GCF
ступень клееная
Терраццо серый 33x60
glued step Terrazzo grey




R9 4


SG632600R/GCA
ступень угловая клееная
Терраццо серый 33x33
glued corner step Terrazzo grey



DD602700R/GR/AN
ступень клееная Котто
беж тёмный 30x60
glued step Cotto dark beige



DD602700R/GR
ступень угловая клееная Котто
беж тёмный 30x30
glued corner step Cotto dark beige



SG614600R/GR
 ступень Королевская дорога
 серый темный обрезной 30x60
 step Rajpath dark grey rectified



SG614900R/GR
 ступень Королевская дорога
 коричневый обрезной 30x60
 step Rajpath brown rectified



SG615000R/GR
 ступень Королевская дорога
 черный обрезной 30x60
 step Rajpath black rectified



SG614800R/GR
 ступень Королевская дорога
 серый светлый обрезной 30x60
 step Rajpath light grey rectified



SG614400R/GR
 ступень Королевская дорога
 коричневый светлый обрезной 30x60
 step Rajpath light brown rectified



SG614200R/GR
 ступень Королевская дорога
 беж обрезной 30x60
 step Rajpath beige rectified

ПРОДАБЛ / PRODOUBLE




DD201300R/GR
 ступень ПроДабл
 коричневый обрезной 30x60
 step ProDouble brown rectified




DD201400R/GR
 ступень ПроДабл
 беж обрезной 30x60
 step ProDouble beige rectified




DD201500R/GR
 ступень ПроДабл
 светлый беж обрезной 30x60
 step ProDouble light beige rectified



DD201200R/GR
 ступень ПроДабл
 светлый обрезной 30x60
 step ProDouble light rectified




DD201100R/GR
 ступень ПроДабл
 серый обрезной 30x60
 step ProDouble grey rectified



DD201000R/GR
 ступень ПроДабл
 серый темный обрезной 30x60
 step ProDouble dark grey rectified



DD200900R/GR
 ступень ПроДабл
 антрацит обрезной 30x60
 step ProDouble anthracite rectified



DD200800R/GR
 ступень ПроДабл
 черный обрезной 30x60
 step ProDouble black rectified

ДАЙСЕН / DAISEN



SG211500R/GR
 ступень Дайсен
 беж обрезной 30x60
 step Daisen beige rectified




SG211400R/GR
 ступень Дайсен
 коричневый обрезной 30x60
 step Daisen brown rectified



SG211200R/GR
 ступень Дайсен
 светло-серый обрезной 30x60
 step Daisen light grey rectified



SG211600R/GR
 ступень Дайсен
 антрацит обрезной 30x60
 step Daisen anthracite rectified




SG211300R/GR
 ступень Дайсен
 черный обрезной 30x60
 step Daisen black rectified

МИРАБО / MIRABEAU


30 x 60



SG227300R/GR
ступень Мирабо
серый светлый обрезной 30x60
step Mirabeau light grey rectified



SG227400R/GR
ступень Мирабо беж обрезной 30x60
step Mirabeau beige rectified




SG227500R/GR
ступень Мирабо серый обрезной 30x60
step Mirabeau grey rectified



SG227600R/GR
ступень Мирабо
серый тёмный обрезной 30x60
step Mirabeau dark grey rectified

СЛИМ ВУД / SLIM WOOD

30 x 60



SG226000R/GR
ступень Слим Вуд
беж светлый 30x60
step Slim Wood light beige

4



SG226100R/GR
ступень Слим Вуд беж 30x60
step Slim Wood beige

4



SG226200R/GR
ступень Слим Вуд
беж тёмный 30x60
step Slim Wood dark beige

4



SG226300R/GR
ступень Слим Вуд
коричневый светлый 30x60
step Slim Wood light brown

4



SG226400R/GR
ступень Слим Вуд серый 30x60
step Slim Wood grey

4

НЬЮКАСЛ / NEWCASTLE

30 x 60



SG212500R/GR
ступень Ньюкасл
серый тёмный обрезной 30x60
step Newcastle dark grey rectified

R9 4



SG212400R/GR
ступень Ньюкасл
серый обрезной 30x60
step Newcastle grey rectified

R9 4

САТИН – СПЕЦИИ / SATIN – SPICERY

30 x 30



TU904400N
ступень Сатин беж 30x30
step Satin beige

R9



TU904600N
ступень Сатин
серый 30x30
step Satin grey

R9



TU904900N
ступень Сатин
чёрный 30x30
step Satin black

R9



SP903100N
ступень Перец 30x30
step Pepper

R9




SP902700N
ступень Имбирь 30x30
step Ginger

R9



HGD/B28/SG1550L
Фратте серый
лаппатированный
20x20x0,8
Fratte grey lappato



HGD/A30/SG1550L
Фратте беж
лаппатированный
20x20x0,8
Fratte beige lappato




HGD/B30/SG1550L
Фратте серый
лаппатированный
20x20x0,8
Fratte grey lappato



HGD/A28/SG1550L
Фратте беж
лаппатированный
20x20x0,8
Fratte beige lappato


19,6 x 19,6




STG/C259/SG1504
Бромли 19,6x19,6x0,8
Bromley



STG/D259/SG1503
Бромли 19,6x19,6x0,8
Bromley




STG/A259/SG1502
Бромли 19,6x19,6x0,8
Bromley




STG/B259/SG1501
Бромли 19,6x19,6x0,8
Bromley




ID86
Гранд Вуд наборный
19,6x19,6x1,1
Grand Wood compound



ID84
Гранд Вуд наборный
19,6x19,6x1,1
Grand Wood compound



ID85
Гранд Вуд наборный
19,6x19,6x1,1
Grand Wood compound




ID87
Гранд Вуд наборный
19,6x19,6x1,1
Grand Wood compound


15 x 15



HGD/A54/SG1550L
Понтичелли
лаппатированный
15x15x0,8
Ponticelli lappato



HGD/B54/SG1550L
Понтичелли
лаппатированный
15x15x0,8
Ponticelli lappato



HGD/B29/SG1550L
Фратте серый
лаппатированный
15x15x0,8
Fratte grey lappato



HGD/A29/SG1550L
Фратте беж
лаппатированный
15x15x0,8
Fratte beige lappato




HGD/B31/SG1550L
Фратте серый
лаппатированный
15x15x0,8
Fratte grey lappato



HGD/A31/SG1550L
Фратте беж
лаппатированный
15x15x0,8
Fratte beige lappato

14,5 x 14,5



MLD/B64/SG1550L
Помильяно беж
лаппатированный
14,5x14,5x0,8
Pomigliano beige lappato



MLD/A64/SG1550L
Помильяно серый
лаппатированный
14,5x14,5x0,8
Pomigliano grey lappato



HGD/A122/SG4560
Ровиго
14,5x14,5x0,95
Rovigo

13 x 13



ID57
Меранти белый мозаичный 13x13x1,1
Meranti white mosaic




ID61
Меранти пепельный светлый мозаичный 13x13x1,1
Meranti ash-grey light mosaic



ID62
Меранти пепельный мозаичный 13x13x1,1
Meranti ash-grey mosaic



ID59
Меранти беж темный мозаичный 13x13x1,1
Meranti dark beige mosaic



ID60
Меранти венге мозаичный 13x13x1,1
Meranti wenge mosaic



AD/A392/TU6001
Колор Вуд микс 13x13x1,1
Color Wood mix



AD/A393/TU6001
Колор Вуд микс 13x13x1,1
Color Wood mix



AD/A394/TU6001
Колор Вуд микс 13x13x1,1
Color Wood mix




AD/A395/TU6001
Колор Вуд микс 13x13x1,1
Color Wood mix



AD/B392/TU6001
Колор Вуд микс 13x13x1,1
Color Wood mix



AD/B393/TU6001
Колор Вуд микс 13x13x1,1
Color Wood mix



AD/B394/TU6001
Колор Вуд микс 13x13x1,1
Color Wood mix




AD/B395/TU6001
Колор Вуд микс 13x13x1,1
Color Wood mix


10 x 10




AD/A48/SG9501
Корсо 10x10x0,78
Corso



SG951100N/7
Каштан 10x10x0,78
Chestnut




SG953300N/7
Лоредан беж светлый 10x10x0,78
Loredan light beige




SG953400N/7
Лоредан беж темный 10x10x0,78
Loredan dark beige



SG953200N/7
Лоредан серый 10x10x0,78
Loredan grey



SG950300N/7
Корсо 10x10x0,78
Corso




SG950400N/7
Корсо 10x10x0,78
Corso



SG950200N/7
Корсо 10x10x0,78
Corso



SG951000N/7
Каштан 10x10x0,78
Chestnut



AD/A120/SG9501
Кассия 10x10x0,78
Cassia



SG951500N/7
Каподимонте 10x10x0,78
Capodimonte



SG951400N/7
Каподимонте 10x10x0,78
Capodimonte

9,6 x 9,6



AD/A330/SG4539
Резиденция 9,6x9,6x0,95
Residence



STG/A477/SG4551
Формиелло 9,6x9,6x0,95
Formiello



ID80
Слим Вуд наборный 9,6x9,6x0,9
Slim Wood compound



ID81
Слим Вуд наборный 9,6x9,6x0,9
Slim Wood compound



ID82
Слим Вуд наборный 9,6x9,6x0,9
Slim Wood compound



ID79
Слим Вуд наборный 9,6x9,6x0,9
Slim Wood compound



ID78
Слим Вуд наборный 9,6x9,6x0,9
Slim Wood compound



HGD/A240/SG1544L
Пантеон лапатированный 9,6x9,6x0,8
Pantheon lappato



AD/A432/SG4574
Трианон 9,6x9,6x0,95
Trianon




AD/A429/SG4570
Сорбонна 9,6x9,6x0,95
Sorbonne




AD/A425/SG4570
Сорбонна 9,6x9,6x0,95
Sorbonne



STG/A481/SG1550
Браш Вуд беж
9,9x9,9x0,8
Brush Wood beige



STG/B481/SG1550
Браш Вуд
коричневый
9,9x9,9x0,8
Brush Wood brown



STG/C481/SG1550
Браш Вуд коричневый
тёмный 9,9x9,9x0,8
Brush Wood dark brown



STG/A482/SG1550
Браш Вуд беж
9,9x9,9x0,8
Brush Wood beige



STG/B482/SG1550
Браш Вуд
коричневый
9,9x9,9x0,8
Brush Wood brown



STG/C482/SG1550
Браш Вуд коричневый
тёмный 9,9x9,9x0,8
Brush Wood dark brown



STG/A484/1146
Капри майолика
9,9x9,9x0,7
Capri majolica



STG/A485/1146
Капри майолика
9,9x9,9x0,7
Capri majolica



STG/A487/1146
Капри майолика
9,9x9,9x0,7
Capri majolica



STG/A488/1146
Капри майолика
9,9x9,9x0,7
Capri majolica



STG/A489/1146
Капри майолика
9,9x9,9x0,7
Capri majolica



STG/A491/1146
Капри майолика
9,9x9,9x0,7
Capri majolica




STG/A486/1146
Капри майолика
9,9x9,9x0,7
Capri majolica



STG/A490/1146
Капри майолика
9,9x9,9x0,7
Capri majolica



AD/A258/1272
Лаурито
9,9x9,9x0,7
Laurito



STG/A432/1267
Сансеверо
9,9x9,9x0,7
Sansevero



STG/A514/1146
Нола
9,9x9,9x0,7
Nola



STG/B514/1146
Нола
9,9x9,9x0,7
Nola



STG/A515/1146
Нола
9,9x9,9x0,7
Nola



STG/B515/1146
Нола
9,9x9,9x0,7
Nola



STG/A516/1146
Нола
9,9x9,9x0,7
Nola



STG/B516/1146
Нола
9,9x9,9x0,7
Nola



STG/A401/1266
Амальфи
орнамент
коричневый
9,9x9,9x0,7
Amalfi pattern brown



STG/A402/1266
Амальфи
орнамент
коричневый
9,9x9,9x0,7
Amalfi pattern brown



STG/A403/1266
Амальфи
орнамент
коричневый
9,9x9,9x0,7
Amalfi pattern brown



STG/A404/1266
Амальфи
орнамент
коричневый
9,9x9,9x0,7
Amalfi pattern brown



STG/A405/1266
Амальфи
орнамент
коричневый
9,9x9,9x0,7
Amalfi pattern brown



STG/A406/1266
Амальфи
орнамент
коричневый
9,9x9,9x0,7
Amalfi pattern brown




STG/A407/1266
Амальфи
орнамент
коричневый
9,9x9,9x0,7
Amalfi pattern brown




STG/A408/1266
Амальфи
орнамент
коричневый
9,9x9,9x0,7
Amalfi pattern brown



STG/C401/1270
Амальфи
орнамент серый
9,9x9,9x0,7
Amalfi pattern grey



STG/C402/1270
Амальфи
орнамент серый
9,9x9,9x0,7
Amalfi pattern grey



STG/C403/1270
Амальфи
орнамент серый
9,9x9,9x0,7
Amalfi pattern grey



STG/C404/1270
Амальфи
орнамент серый
9,9x9,9x0,7
Amalfi pattern grey



STG/C405/1270
Амальфи
орнамент серый
9,9x9,9x0,7
Amalfi pattern grey



STG/C406/1270
Амальфи
орнамент серый
9,9x9,9x0,7
Amalfi pattern grey



STG/C407/1270
Амальфи
орнамент серый
9,9x9,9x0,7
Amalfi pattern grey



STG/C408/1270
Амальфи
орнамент серый
9,9x9,9x0,7
Amalfi pattern grey




STG/B401/1266
Амальфи
орнамент белый
9,9x9,9x0,7
Amalfi pattern white



STG/B402/1266
Амальфи
орнамент белый
9,9x9,9x0,7
Amalfi pattern white



STG/B403/1266
Амальфи
орнамент белый
9,9x9,9x0,7
Amalfi pattern white



STG/B404/1266
Амальфи
орнамент белый
9,9x9,9x0,7
Amalfi pattern white



STG/B405/1266
Амальфи
орнамент белый
9,9x9,9x0,7
Amalfi pattern white



STG/B406/1266
Амальфи
орнамент белый
9,9x9,9x0,7
Amalfi pattern white



STG/B407/1266
Амальфи
орнамент белый
9,9x9,9x0,7
Amalfi pattern white



STG/B408/1266
Амальфи
орнамент белый
9,9x9,9x0,7
Amalfi pattern white




VT/A57/1266
Паласио
9,9x9,9x0,7
Palacio



VT/A58/1266
Паласио
9,9x9,9x0,7
Palacio



VT/A59/1266
Паласио
9,9x9,9x0,7
Palacio



VT/A60/1266
Паласио
9,9x9,9x0,7
Palacio



VT/A61/1266
Паласио
9,9x9,9x0,7
Palacio



VT/A62/1266
Паласио
9,9x9,9x0,7
Palacio



VT/A63/1266
Паласио
9,9x9,9x0,7
Palacio



VT/A64/1266
Паласио
9,9x9,9x0,7
Palacio



VT/A65/1266
Паласио
9,9x9,9x0,7
Palacio



1287S
Форио беж
9,9x9,9x0,7
Forio beige

3



AD/A251/1146
Форио 9,9x9,9x0,7
Forio



ID94
Фрагонар наборный
чёрный 9,9x9,9x1,1
Fragonard compound black



ID93
Фрагонар наборный
белый 9,9x9,9x1,1
Fragonard compound white



1297S/3F
Пьяцетта 9,9x9,9x0,7
Piazzetta

9,5 x 9,5



HGD/A170/SG1550L

Парнас лаппатированный 9,5x9,5x0,8
Parnassus lappato



HGD/B170/SG1550L

Парнас лаппатированный 9,5x9,5x0,8
Parnassus lappato



HGD/C170/SG1550L

Парнас лаппатированный 9,5x9,5x0,8
Parnassus lappato



HGD/A13/TU6001

Монте Авелла
9,5x9,5x1,1
Monte Avella



HGD/B119/DD9001

ПроСтоун беж
9,5x9,5x0,8
ProStone beige



HGD/A119/DD9000

ПроСтоун светлый беж
9,5x9,5x0,8
ProStone light beige



7,0 x 7,0



AD/A400/SG9296
Версаль 7x7x0,8
Versailles



AD/B400/SG9297
Версаль 7x7x0,8
Versailles



AD/B462/SG9322
Алькала 7x7
Alcala



AD/A508/SG9551
Саламанка 7x7x0,8
Salamanka



AD/A342/SG1596L
Орсэ лаппатированный
8x8x0,8
Orsay lappato



VT/A47/SG1544L
Лирия лаппатированный
8x8x0,8
Liria lappato

7,7 x 7,7



AD/A186/SG1505
Престон 7,7x7,7x0,8
Preston



AD/A185/SG1506
Престон 7,7x7,7x0,8
Preston



AD/A261/SG1513
Велия 7,7x7,7x0,8
Velia



AD/B261/SG1513
Велия 7,7x7,7x0,8
Velia



AD/A173/4222
Бирмингем 7,7x7,7x0,83
Birmingham



AD/D327/SG1547
Петергоф зеленый
7,7x7,7x0,8
Peterhof green



AD/A327/SG1544
Петергоф белый
7,7x7,7x0,8
Peterhof white



NT/A198/SG1534
Павловск
орнамент
7,7x7,7x0,8
Pavlovsk ornament



AD/A452/SG1608
Флораль 7,7x7,7x0,8
Floral



AD/A462/SG9321
Алькала 7x7x0,8
Alcala



AD/A473/SG9550
Эль-Реаль 7x7x0,8
El-Real

7,2 x 7,2



ALD/A09/SG2210L
Голдиери
лаппатированный
7,2x7,2x0,9
Goldieri lappato



ALD/B09/SG2210L
Голдиери
лаппатированный
7,2x7,2x0,9
Goldieri lappato



AD/A242/SG9179
Вилла Флоридиана
7,2x7,2x0,8
Villa Floridiana



A1881/SG1550
Терраса
7,2x7,2x0,8
Terrace



HGD/A193/DD9003
ПроСтоун 7,2x7,2x0,8
ProStone



HGD/A24/SG1550
Фаральони 7,2x7,2x0,8
Faraglioni




HGD/A201/SG1550L
Мраморный дворец
лаппатированный
7,2x7,2x0,8
Marble Palace lappato



AD/A514/SG1614
Линарес 7,2x7,2x0,8
Linares



5,0 x 5,0



W022/TU0033
Дрейф 5x5x0,9
Dreif



A1291/TU3600
Конкур 5x5x0,9
Konkur

4,9 x 4,9



AD/A436/SG9312
вставка Пьерфон 4,9x4,9x0,8
insert Pierrefonds



OP/A105/SG6062
Лонгория 4,9x4,9
Longoria



AD/B291/SG9224
Золотой пляж
темный беж
4,9x4,9x0,8
Golden beach dark
beige



AD/A291/SG9223
Золотой пляж
светлый беж
4,9x4,9x0,8
Golden beach light
beige



AD/A263/SG1603L
Байя
лаппатированный
4,9x4,9x0,8
Baya lappato



HGD/A191/SG9258
Виченца Майолика 4,9x4,9x0,8
Vivenza Majolica

4,7 x 4,7




A1294/SG1550
Сонет беж
4,7x4,7x0,8
Sonet beige



C1294/SG1550
Сонет песочный
4,7x4,7x0,8
Sonet sandy



D1294/SG1550
Сонет карамель
4,7x4,7x0,8
Sonet caramel



B1294/SG1602
Сонет серый
4,7x4,7x0,8
Sonet grey

3,5 x 3,5



ST09/SG9065
Аллея 3,5x3,5x0,8
Alley



ST09/SG9118
Аллея 3,5x3,5x0,8
Alley

О КОМПАНИИ ABOUT COMPANY.....	468
CONTINUA+	470
ТЕХНОЛОГИИ TECHNOLOGIES	471
ТЕХНОЛОГИИ ПРОИЗВОДСТВА СТУПЕНЕЙ TECHNOLOGIES OF STEPS PRODUCTION.....	472
РЕКОМЕНДАЦИИ ПО РАБОТЕ С МАКСИ ФОРМАТАМИ RECOMMENDATIONS ON WORKING WITH MAXI SIZES.....	474
СИСТЕМЫ ВЫРАВНИВАНИЯ ПЛИТКИ TILE LEVELLING SYSTEMS	475
СОПРОТИВЛЕНИЕ СКОЛЬЖЕНИЮ SLIP RESISTANCE	476
РЕКОМЕНДАЦИИ ПО УКЛАДКЕ КЕРАМИЧЕСКОГО ГРАНИТА PORCELAIN GRES LAYING RECOMMENDATIONS	477
ВНИМАНИЮ ПОТРЕБИТЕЛЕЙ CONSUMER INFORMATION	478
ПОЯСНЕНИЯ К ТАБЛИЦЕ ТЕХНИЧЕСКИХ ХАРАКТЕРИСТИК NOTES TO THE SPECIFICATION TABLE	480
ТЕХНИЧЕСКИЕ ХАРАКТЕРИСТИКИ КЕРАМИЧЕСКОГО ГРАНИТА PORCELAIN GRES TECHNICAL FEATURES	482
УПАКОВКА ДЕКОРАТИВНЫХ ЭЛЕМЕНТОВ DECORATIVE ELEMENTS PACKAGE.....	486
СЕРТИФИКАЦИЯ CERTIFICATIONS	490
КОНТАКТЫ CONTACTS	496



The manufacturing sector of **KERAMA MARAZZI** is represented by two plants. The main plant is located in Orel and the plant that specializes in the manufacture of porcelain gres tiles is based in the Moscow region. In 2018 the total output of both plants amounted to 37.6 million sq.m.

KERAMA MARAZZI Group is extensively developing its distribution network.

At the moment it has 21 sales offices in Russia, Ukraine, Latvia, Kazakhstan and over 350 brand stores. **KERAMA MARAZZI** products are available in every region of the Russian Federation and abroad. The concept of mono-brand retail, retail outlets and wholesale centers of **KERAMA MARAZZI** is focused on providing the most convenient conditions for various categories of buyers and partners including architects, designers, design engineers and representatives of construction and investment companies.

Производственный сектор **KERAMA MARAZZI** составляют два предприятия. Головное предприятие расположено в городе Орел, а завод, специализирующийся на производстве керамического гранита, – в Московской области. В 2018 году общий объем производства двух предприятий составил 37,6 миллионов кв. м.

KERAMA MARAZZI активно развивает торговую сеть. В настоящее время это 21 торговое представительство в России, Украине, Латвии, Казахстане и более 350 фирменных магазинов. Продукцию торговой марки **KERAMA MARAZZI** можно приобрести во всех регионах Российской Федерации и за ее пределами. Концепция фирменной торговли, розничных точек и центров оптовых продаж **KERAMA MARAZZI** ориентирована на обеспечение максимально комфортных условий для самых разных категорий покупателей и партнеров, в числе которых – архитекторы, дизайнеры, проектировщики, представители строительных и инвестиционных компаний.

КЕРАМА ЦЕНТР (г. Москва) Kerama Center (Moscow)

БАЛТКЕРАМА

г. Санкт-Петербург
BALTKERAMA (Saint Petersburg)

УФА КЕРАМА

г. Уфа
UFA KERAMA (Ufa)

ДОН КЕРАМА

г. Ростов-на-Дону
DON KERAMA (Rostov-on-Don)

ЕНИСЕЙ КЕРАМА

г. Красноярск
YENISEI KERAMA (Krasnoyarsk)

ВОЛГА КЕРАМА

г. Самара
VOLGA KERAMA (Samara)

КЕРАМА ВОЛГОГРАД

г. Волгоград
KERAMA VOLGOGRAD (Volgograd)

КЕРАМА ЕКАТЕРИНБУРГ

г. Екатеринбург
KERAMA YEKATERINBURG (Yekaterinburg)

ИРКУТСК КЕРАМА

г. Иркутск
IRKUTSK KERAMA (Irkutsk)

КЕРАМА НИЖНИЙ НОВГОРОД

г. Нижний Новгород
KERAMA NIZHNIY NOVGOROD
(Nizhniy Novgorod)

КЕРАМА КМВ

г. Пятигорск
KERAMA CMW (Pyatigorsk)

КЕРАМА ЗОЛОТОЕ КОЛЬЦО

г. Ярославль
KERAMA zolotoe koltso (Yaroslavl)

КРАЙ КЕРАМА

г. Киев
KRAY KERAMA (Kyiv)

КЕРАМА ПЕРМЬ

г. Пермь
KERAMA PERM (Perm)

КЕРАМА КРЫМ

г. Симферополь
KERAMA CRIMEAN (Simferopol)

СИБИРЬ КЕРАМА

г. Новосибирск, г. Омск
SIBIR KERAMA (Novosibirsk, Omsk)

ОКА КЕРАМА

г. Орел
OKA KERAMA (Orel)

КЕРАМА СОЧИ

г. Сочи
KERAMA SOCHI (Sochi)

ЮГРА КЕРАМА

г. Тюмень,
YUGRA KERAMA (Tyumen)

КЕРАМА BALTICS (Riga)

Предст вительство КЕРАМА MARAZZI в Республике К з хст н, г. Аст н

Representative office of KERAMA MARAZZI In Republic of
Kazakhstan (Astana)

CONTINUA+

Новая высокопроизводительная линия **Continua+** — это будущее керамической индустрии, о котором компания **KERAMA MARAZZI** подумала уже сегодня.

Новое оборудование, введенное в эксплуатацию в начале 2017 года, позволяет:

- производить различные форматы керамического покрытия, включая самые большие, вплоть до формата 119,5x238,5 см
- варьировать толщину плит от 6 до 20 мм, без необходимости замены штампа, посредством регулировок в программе
- использовать технологии цифрового сухого декорирования перед процессом прессования, с применением сырья различных цветов в широком разнообразии комбинаций (для продукции DL).

В 2018 году ассортимент, выпускаемый на линии **Continua+**, расширился: появились новые форматы 80x80, 20x160 и 80x160 см, а также керамическое дерево в формате 20x160 см.

New high-capacity **Continua+** line is the future of porcelain gres industry that **KERAMA MARAZZI** has already stepped into.

The new equipment that has been commissioned early in 2017 provides the following opportunities:

- manufacturing of various sizes of ceramic coatings including the biggest sizes, such as 119,5x238,5 cm.
- selection of stoneware slab thickness within the range of 6 to 20 mm through software adjustment without having to change the die
- application of Digital Dry Decoration technology prior to pressing with the use of various colors in wide diversity of combinations (for DL products).

In 2018 the product range manufactured on **Continua+** line has expanded: new sizes, such as 80x80, 20x160 and 80x160 cm along with ceramic wood 20x160 cm have been introduced.



TECHNOLOGIES

Stampa Grafica (SG) — decorative technology used for glazed porcelain gres. We use digital printing technology that allows creating an image of photographic quality on a glazed surface. Digital printing has entirely replaced the previous technology which required applying colour by using special grid.

Dry Digital (DD) — is a production technology of technical unglazed porcelain gres, dyed in the color of the surface. The pattern is applied on the tiles thanks to digital printing Digitale, then, for certain articles, the tiles are additionally decorated with graniglia in order to improve the properties of the surface. The material is resistant to deep abrasion (Continua+).

Double Loading (DL) — is a production technology of technical unglazed porcelain gres with the use of the modern Dry Digital Decoration technology. The decoration process has several steps: by using dry powders and granules the pattern is applied before pressing, and then, optionally, with the use of digital printing some pattern details and special effects may be reproduced thanks to Evodyfix technology, which undoubtedly enriches the final product. The high resistance to deep abrasion. High anti-sliding properties allow to use this material in the objects with high requirements to technical characteristics (Continua+).

Polished porcelain gres is the type of products made by grinding their rough facing surface. The treatment technology involving abrasive diamond grit allows grinding the dull surface to mirror-like glitter, which enhances the decorative properties of the material.

Lappato porcelain gres is manufactured with utilization of surface grinding, lappato technology (Ital. lappato - buffed, polished), which is widely used today. The technology is intended for production of porcelain gres with an inimitable pattern on its front-face surface. Special grinding stones are used for this purpose. Unlike conventional polishing, grinding takes less time and a thinner layer is removed from the surface of porcelain gres, which improves its technical characteristics. The pattern, or the ornament, does not change depending on the used type of lappato, which is additional surface treatment. There are several types of lappato:

– Lappato type **“In cresta”** (Ital.). Various materials are applied to the surface of a tile for achieving a light-structured surface; after that superficial polishing of the “tops” is performed. This technology allows producing the effect of a semi-polished surface. Such treatment results in an inimitable pattern and unique, combined, heterogeneous finish: polished segments mixed with a rough surface.

– Lappato type **“Campo pieno”** (Ital.) A significant layer of special material is applied to the surface of a tile; after that the tile is treated to imitate a smooth, polished surface without irregularities, inclusions, etc.

Edged (rectified) porcelain gres – a product subject to additional mechanical treatment, i.e. edged in length and width (rectified – Ital. rettifica – correction, rectification). Edged porcelain gres is of uniform size, which allows laying it with minimum joints.

Water jet cutting (hydrojet) – a method of material cutting with the help of a high pressure water jet with solid fines. It allows cutting shapes of any complexity from tiles or porcelain gres.

Compound decorative element – a decorative element made (composed) of several shaped segments produced with the help of hydrojet technology. Separate segments can be mounted on a special mesh.

Mosaic decorative element – a decorative element made of segments of different size and shape mounted on a special mesh.

SAB (from Italian “SABBIATURA” - sandblasting) – a technology that consists in the application of decorative material on porcelain gres. The drawing is applied to the porcelain gres using abrasive flow on the surface of the tile through a special metal stencil.

The depth of the relief can vary from superficial to pronounced. Different effects can be achieved thanks to the adjustment of the technological settings of the equipment, such as pressure and speed of the nozzle. After sandblasting, the tile surface is covered with a special protective composition. Thus, the properties of such decorative porcelain gres product do not differ from those of ordinary porcelain gres.

ТЕХНОЛОГИИ

Stampa Grafica (SG) — технология декорирования поверхности глазурированного керамического гранита. В процессе используется цифровая печать Digitale, которая позволяет создавать на глазурированной поверхности рисунок фотографического качества. Цифровая печать полностью заменила прежнюю технологию – шелкографию, которая подразумевала нанесение красителей на плитку при помощи специальной сетки.

Dry Digital (DD) — технология производства технического неглазурированного керамического гранита, окрашенного в массу в цвет поверхности. Рисунок наносится на плитку с помощью цифровой печати Digitale, далее, для определенных артикулов, плитка дополнительно декорируется гранилью для улучшения свойств поверхности. Материал обладает устойчивостью к глубокому истиранию (Continua+).

Double Loading (DL) — технология производства технического неглазурированного керамического гранита с использованием современной технологии Dry Digital Decoration. Декорирование происходит в несколько этапов: с помощью сухих порошков и гранул наносится рисунок до прессования, затем, дополнительно, с применением цифровой печати на поверхности могут воспроизводиться детали рисунка, а также специальные эффекты — с помощью технологии Evodyfix, что несомненно обогащает продукт. Высокая устойчивость к глубокому истиранию. Параметры степени противоскольжения позволяют использовать этот материал на объектах с повышенными требованиями к техническим характеристикам (Continua+).

Полированный керамический гранит – продукция, изготовленная методом шлифовки необработанной лицевой части. Технология обработки с использованием специального абразивного инструмента позволяет отполировать матовую поверхность до зеркального блеска, что повышает декоративную привлекательность материала.

Лаппатированный керамический гранит изготавливается с использованием технологии поверхностной шлифовки, лаппатирования (итал. lappato – притертый, заглаженный), которая получила в настоящее время широкое применение. Технология рассчитана на изготовление керамического гранита с неповторимым рисунком на лицевой поверхности. Для этого используются специальные шлифовальные камни. В отличие от обычного полирования процесс шлифовки занимает меньше времени и с поверхности керамического гранита снимается меньший слой, что повышает технические характеристики. Узор, орнамент не изменяется в зависимости от использованного типа лаппатирования, который является дополнительной обработкой поверхности. Существуют несколько типов лаппатирования:

– **In cresta** (итал.) – на поверхность плитки наносятся различные материалы для придания поверхности легкой структуры происходит поверхностная полировка «верхушек», технология позволяет добиться эффекта полуполированной поверхности. После такой обработки создается неповторимый рисунок и уникальная комбинированная неоднородная фактура: полированные участки, смешанные с шероховатой поверхностью;

– **Campo pieno** (итал.) – на поверхность плитки наносится значительный слой специального материала, после чего происходит обработка, которая полностью имитирует гладкую полированную поверхность без каких-либо неровностей, включений и т.д.

Обрезной (реттифицированный) керамический гранит – продукция, прошедшая дополнительную механическую обработку – обрезку по длине и ширине (т.е. реттификацию; итал. rettifica – исправление, выпрямление). Обрезной керамический гранит имеет один калибр, что позволяет укладывать его с минимальными швами.

Гидроабразивная резка (hydrojet) технология резки материала при помощи водяной струи высокого давления, в которую добавлены микрочастицы твердых веществ. Позволяет вырезать из плитки или гранита фигуры любой сложности.

Нанесение декоративного элемента – декоративный элемент, состоящий (набранный) из нескольких фигурных фрагментов, выполненных по технологии гидроабразивной резки. Отдельные фрагменты могут быть скреплены вместе на специальной сетке.

Мозаичный декоративный элемент – декоративный элемент, выполненный из фрагментов различного размера и формы, закрепленных на специальной сетке.

SAB (от ит. SABBIATURA – пескоструйная обработка) – технология нанесения декоративных орнаментов на керамический гранит. Рисунок наносится на плитку с помощью потока абразива (песка), который направляется на поверхность плитки через специальный металлический трафарет.

Глубина рельефа может варьироваться от поверхностного до ярко выраженного. Различные результаты достигаются благодаря регулировке технологических настроек оборудования, таких как давление и скорость движения сопла. После пескоструйной обработки поверхность плитки покрывается специальным защитным составом, поэтому эксплуатационные свойства этого декоративного изделия не отличаются от свойств обычного керамического гранита.

TECHNOLOGIES OF STEPS PRODUCTION

1. Stamped steps / 30x30, 30x60 cm

The easiest form of steps to manufacture. Steps have non-skid strips, which are formed on the tile in the process of compressing the molding powder, i.e., at the time of porcelain gres production. No additional technological operations in the production of this kind of steps are needed.

2. Steps with saw cuts and rounding/ 30x60, 30x119,5 cm

Basic porcelain gres tile is used for manufacturing steps with saw cuts and curvature. If the size of the tile is more than the set format of step, the latter is cut to the desired size (for example, steps in a series of "Monte Avella"). In each tile, four recessed cuts are made by the special equipment in order to create an anti-slip effect. Next process is milling the radius of the chamfer on the front side of the step.

3. Steps with shaped end wall

frontal 30x30, 30x60, 42x30, 42x34 cm, corner 30x30, 34x34 cm

For the production of the upper part of the step ---(tread), the basic porcelain gres tile is used. If the size of the tile is more than the set format of step, the latter is cut to the desired size (for example, steps in a series of "Terrace"). Shaped end wall elements are manufactured separately on the special elements production line; the digital print graphics, matching the graphics of the basic tiles, is drawn on them. Ready end wall elements are cut to the size of the step, and then are glued to it with the special adhesive.

For the corner steps two types of shaped end wall elements are available – right and left. They are cut at a 45-degree angle and glued to the top of the step.

4. Glued steps / frontal 33x60, 33x119,5 cm, corner – 33x33 cm

This type of steps is modern and versatile, and is perfectly suited for both public and private interiors. The peculiarity of this type is the possibility of manufacturing steps with large length. Production of glued steps requires accurate geometry of the base tile and a large number of operations.

For the step production, porcelain gres basic tiles are used, which are cut into its constituent elements – the top part (the tread) and two end wall elements (vertical and horizontal). On the front steps, made of lapped porcelain gres, additionally, four non-skid strips with depth are milled.

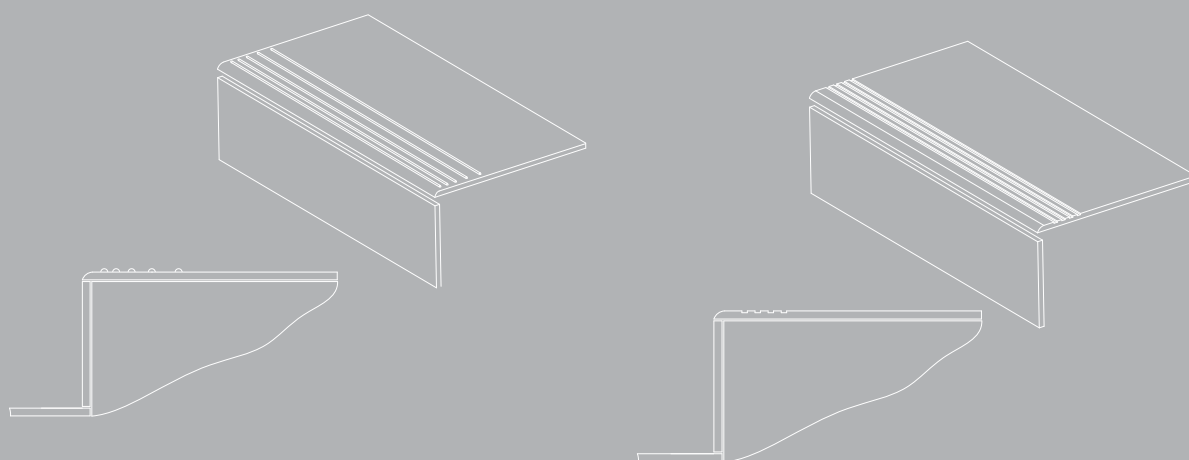
Corner steps of this type can be universal, right, left.

The need for manufacturing of right and left corner steps is due to the presence of specific graphics (the direction of the drawing) on the basic tile.

In the manufacturing process of corner steps, the top part (the tread) is assembled from two elements (triangles). In the manufacture of corner steps from lapped porcelain gres, anti-slip cutting with depth are milled on triangles, which, when assembled, are located at a 90-degree angle to each other.

The next stage of production is the chamfering on all the step elements, to which glue is applied later – on the front part of the tread and end wall elements.

The last stage of the production process is the assembly and gluing of steps. Special adhesive, used for the production of glued steps, is dyed in the color of the base of tile (biscuit) that ensures invisibility of joints.



ТЕХНОЛОГИИ ПРОИЗВОДСТВА СТУПЕНЕЙ

1. Штмповые ступени / 30x30, 30x60 см

Самый простой в изготовлении вид ступеней. Ступени имеют противоскользящие полосы, которые формируются на плитке в процессе прессования пресс-порошка, т.е. в момент изготовления керамического гранита. Никаких дополнительных технологических операций производство данного вида ступеней не подразумевает.

2. Ступени с пропилами и скруглением / 30x60, 30x119,5 см

Для производства ступеней с пропилами и скруглением используется базовая плитка керамического гранита. Если размер плитки больше установленного формата ступени, её обрезают до нужных размеров (например, ступень в серии "Монте Авелла"). На специальном оборудовании в каждой плитке делают четыре пропила с заглублением для создания противоскользящего эффекта. Далее производится фрезерование радиусной фаски на передней части ступени.

3. Ступени с фигурными торцевыми элементами / фронтальные 30x30, 30x60, 42x30, 42x34 см, угловые 30x30, 34x34 см

Для производства верхней части ступени (проступи) используется базовая плитка керамического гранита. Если размер плитки больше установленного формата ступени, её обрезают до нужных размеров (например, ступени в серии "Терраса"). Отдельно на производстве специальных изделий выпускаются фигурные торцевые элементы, на которые при помощи цифровой печати наносится графика, соответствующая графике базовой плитки. Готовые торцевые элементы обрезаются под размер ступени, а затем приклеиваются к ней специальным клеем.

Для угловых ступеней выпускаются два вида торцевых фигурных элементов – правый и левый. Они подрезаются под углом 45 градусов и приклеиваются к верхней части ступени.

4. Ступени клееные /


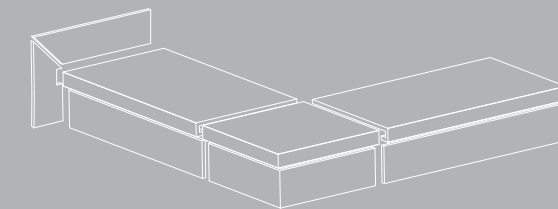
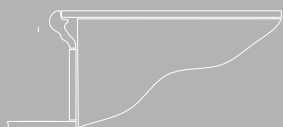
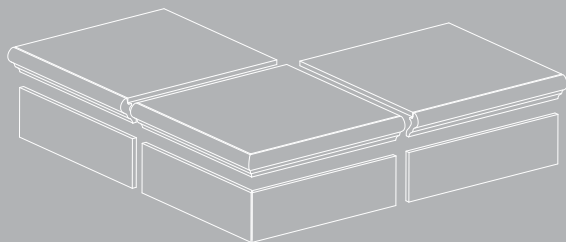
фронтальные 33x60, 33x119,5 см, угловые – 33x33 см

Современный и универсальный вид ступеней, которые отлично подходят для использования как общественных, так и частных интерьерах. Особенность данного вида – возможность изготовления ступени большой длины. Производство клееных ступеней требует точной геометрии базовой плитки и большого количества операций.

Для производства ступени используется базовая плитка керамического гранита, которая режется на составные элементы – верхнюю часть (проступь) и два вида торцевых элементов (вертикальный и горизонтальный). На фронтальных ступенях, изготавливаемых из лапатированного керамического гранита, дополнительно фрезеруются четыре противоскользящие полосы с заглублением.

Угловые ступени данного вида могут быть универсальными, правыми, левыми. Необходимость производства правых и левых угловых ступеней обусловлена наличием специфичной графики (направления рисунка) на базовой плитке. При изготовлении угловых ступеней верхняя часть (проступь) собирается из двух элементов (треугольников). При изготовлении угловых ступеней из лапатированного керамического гранита на треугольниках фрезеруются четыре противоскользящих пропила с заглублением, которые в собранном виде располагаются под углом 90 градусов друг к другу. Следующим этапом производства является снятие фасок на всех элементах ступени, на которые затем будет наноситься клей – на фронтальной части проступи и торцевых элементах.

Последним этапом процесса производства является сборка и склейка ступени. Специальный клей, используемый для производства клееных ступеней, подкрашивается в цвет основы плитки (бисквита), что позволяет делать швы невидимыми.



RECOMMENDATIONS ON WORKING WITH MAXI SIZES

Correct handling of MAXI sizes requires corresponding preparation of the installation team consisting of at least two experienced professionals that are familiar with the systems and methods of work with large tile c.

Carrying and installation systems for MAXI sizes

For handling (carrying, lifting) and installation of MAXI sizes a special frame (1) is required that allows to work with single slabs weighing up to 100 kg. The frame is equipped with hooks for long-distance transportation (2) and special hand pump suction cups (3) with safety limit indicator. The suction cup design enables application even on rough surfaces. Prior to applying the suction cups clean the cups and the contact area on the tile and wet them with water.

The frame can be supplied with additional accessories expanding its functionality (4):

- rollers for effortless longitudinal travel of the frame (when the frame is not in motion, the rollers can move along the structure, if required);
- tile supports that are used during tile transportation;
- sliding feet making application of tile adhesive more convenient.

Note: laying MAXI sizes requires even base surface: permissible surface drops should not exceed 3 mm per 2 m of length. It is recommended to use elastic adhesives with high adhesion and strength properties and high-elastic adhesive cement mixtures rated at least C2 (EN 12004) or reaction resin adhesives rated R2 (EN12004) with adhesion of at least 1MPa (10 kg/sq.cm).

РЕКОМЕНДАЦИИ ПО РАБОТЕ С МАКСИ ФОРМАТАМИ

Для правильной работы с макси-форматами необходимы соответствующая подготовка монтажной бригады, состоящей минимум из двух опытных специалистов, которые знакомы с системами и технологиями работы с большими форматами.


Системы перенос и монтаж макси-форматов

Для перемещения (переноса, подъема) и монтажа макси-форматов необходимо использовать специальную рамку (1), которая позволяет работать с одиночными плитами весом до 100 кг. Рамка снабжена крючками для переноски на большие расстояния (2) и специальными присосками насосного типа (3) с индикатором предела безопасности. Присоски спроектированы таким образом, что их применение возможно и на шероховатых поверхностях. Перед использованием необходимо очистить от загрязнений присоску и точку контакта на плитке, а затем смочить их водой.

Рамка может поставляться с дополнительными аксессуарами, которые расширяют её функциональные возможности (4):

- колесики для продольного перемещения без приложения усилий (при необходимости в состоянии покоя колесики могут перемещаться вдоль структуры);
- опоры под плитку, на которые она опирается при перемещении;
- отодвигающиеся ножки, благодаря которым удобнее наносить клей на плитку.

Вним ние: Для укладки макси-форматов основание должно быть ровным: допустимый перепад плоскости не должен превышать 3 мм на 2 м длины. Рекомендуются эластичные клеевые составы с повышенными адгезивными и прочностными характеристиками, а также высокоэластичные цементные клеевые смеси класса не менее C2 (EN 12004) или реактивные клеи класса R2 (EN 12004), с адгезией не менее 1Мпа (10 кг/см.кв.).



TILE LEVELLING SYSTEMS

Levelling systems for ceramic tile and porcelain gres (TLS) are easy to use and ensure even surface when laying the tiles on the floor and the walls. Here are examples of levelling systems.

DLS system: Non-reusable base **(1.1)** is a white plastic product with special «tails». Due to these tails no installation crosses are necessary, and any tile laying method can be used: with x-joints, in brick pattern or without crossing. One base provides simultaneous level control of up to four tiles. A wedge **(1.2)** is inserted into the hole in the base center and fixed with a special clamp **(1.3)**. The system forms a seam up to 1.5 mm wide.

MLT system: Re-usable caps **(2.1)** and pull rods **(2.2)** fix the tiles in the required position with the help of the laying tool **(2.3)**. A rubber spacer **(2.4)** is useful when laying sensitive material or material with lappato finish protecting it against scratching. The pull rod ensures a natural 2-mm seam. This levelling system allows for quick and proper laying of tiles with 6-12 mm in width without subsequent levelling. The use of the levelling system prevents sinking of tiles upon drying of cement adhesives. It is used for horizontal and vertical levelling.

Recommendations on base surface preparation and adhesive mixtures

The base surface should be stable, firm, clean and dry, free from dust and adhesive residues. The proper amount of primer should be applied on the base surface. In fact, the primer and the subsequently applied adhesive mixture should be of the same manufacturer (or a special compound based on the applied adhesive mixture can be used) ensuring improved adhesion between the tiles and the base surface. It is recommended to use a marking grid or a laser level.

СИСТЕМЫ ВЫРАВНИВАНИЯ ПЛИТКИ


Системы выравнивания керамической плитки и керамического гранита (СВП) просты в применении и обеспечивают ровную поверхность при укладке плитки на пол и стены. Приведем для примера некоторые СВП.

Систем DLS: Одноразовая основа **(1.1)** представляет собой пластмассовое изделие белого цвета со специальными «усиками». Благодаря наличию усиков нет необходимости применять крестики, плитку можно укладывать любым способом, как с крестообразными швами, так и с «Т» образной раскладкой или без пересечений. Одна основа контролирует одновременно уровень до четырех плиток. В отверстие, расположенное в центре основы, вставляется клин **(1.2)** и зажимается специальным зажимом **(1.3)**. Система позволяет создать шов шириной 1,5 мм.

Систем MLT: Колпаки **(2.1)** многоразового использования и тяговые стержни **(2.2)** при помощи приспособления для укладки **(2.3)** фиксируют плитку в нужном положении. Резиновая прокладка **(2.4)** полезна при укладке деликатного или лапатированного материала, ее использование позволяет избежать царапин. Тяговый стержень обеспечивает естественный шов размером 2 мм. СВП позволяют быстро и качественно уложить плитку толщиной 6–12 миллиметров без последующего выравнивания. Использование СВП позволяет избавиться от проседания плиток при высыхании цементного клея. Используется для горизонтального и вертикального выравнивания.

Рекоменд ции по подготовке основ ния и клеевым сост в м

Основание, на которое будет укладываться плитка, должно быть прочным, твердым, чистым и сухим, без пыли и остатков клея. Необходимо хорошо прогрунтовать основание, а точнее – покрыть его праймером того же производителя, что и используемый далее клеевой состав (или специально приготовленным раствором из используемого клеевого состава), что улучшит сцепление плитки и основания. Рекомендуется использование разметочной сетки или лазерного уровня.








SLIP RESISTANCE

The main safety requirement is slip resistance, which is essential for floor tiles used in residential, public or industrial buildings, as well as for outdoor floor tiles. This parameter defines the ability of surfaces to prevent slipping of objects above. The most widespread method for measuring slip resistance (coefficient of friction) is the German DIN Standard method. The result of testing is expressed in floor slope angle needed to make an object slip.




DIN 51130

Slip Prevention Ratings for Flooring Surfaces in Shod Feet Environments

Rating		Slope friction angle	
R9		6° — 10°	low slip resistance
R10		10° — 19°	normal slip resistance
R11		19° — 27°	medium slip resistance
R12		27° — 35°	high slip resistance
R13		more 35° maximum slip resistance	

DIN 51097

Slip Prevention Ratings for Wet Flooring Surfaces in Bare Feet Environments

Rating		Estimated slope angle	
A		≥12°	low slip resistance
B		≥18°	normal slip resistance
C		≥24°	medium slip resistance

VARIATION OF COLOUR AND PATTERN

Variations mean non repeated colour (shade) and pattern of the tiles from one package (for example, box, pallet or other means of storing and transportation of goods) or consignment. The level of variations allows to define the degree of colour (shade) and pattern change of ceramic tile and porcelain gres.



V1 – equal distribution of colour (shade) and pattern



V2 – non significant degree of colour (shade) and pattern change



V3 – medium degree of colour (shade) and pattern change




V4 – high degree of colour (shade) and pattern change

СОПРОТИВЛЕНИЕ СКОЛЬЖЕНИЮ

Основным требованием к безопасности является сопротивление скольжению, что особенно важно для напольной плитки, которая используется для жилых, общественных и промышленных помещений, а также для наружной напольной плитки. Эта характеристика определяет способность поверхности препятствовать скольжению предмета, находящегося на ней. Наиболее широкое распространение для измерения сопротивления скольжения (коэффициента трения) получил немецкий метод (нормы DIN): результат испытания выражается в размере угла наклона пола для обеспечения скольжения предмета.




DIN 51130

Категории устойчивости к скольжению обуви для напольных покрытий в рабочих зонах со скользкими поверхностями

Категория	Угол трения	Угол наклона	
R9		6° — 10°	незначительное противоскольжение
R10		10° — 19°	нормальное противоскольжение
R11		19° — 27°	среднее противоскольжение
R12		27° — 35°	высокая степень противоскольжения
R13		более 35°	максимальная степень противоскольжения

DIN 51097

Категории антискольжения для напольных покрытий во влажных зонах, где ходят босыми ногами

Категория	Угол наклона		
A		≥12°	незначительное противоскольжение
B		≥18°	нормальное противоскольжение
C		≥24°	среднее противоскольжение

ВАРИАТИВНОСТЬ ЦВЕТА И РИСУНКА

Вариативность подразумевает не повторяющиеся цвет (оттенки) и рисунок на поверхности плитки в одной упаковке (например, коробке, поддоне или других средствах хранения и транспортировки товара) или партии. Уровень вариативности позволяет определить степень изменения цвета (оттенка) и рисунка керамической плитки или керамического гранита.



V1 – равномерное распределение цвета (оттенка) и рисунка



V2 – незначительная степень изменения цвета (оттенка) и рисунка



V3 – средняя степень изменения цвета (оттенка) и рисунка



V4 – высокая степень изменения цвета (оттенка) и рисунка

PORCELAIN GRES LAYING RECOMMENDATIONS


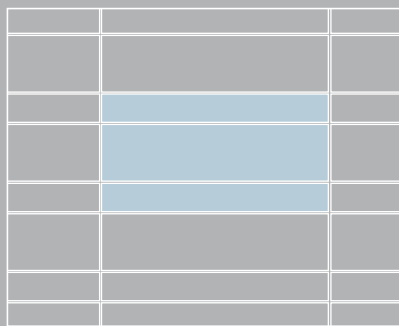




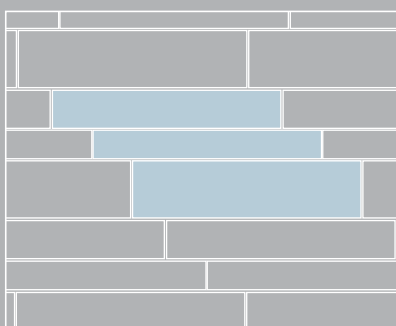

Before laying, it is necessary to make sure the material meets the requirements in terms of its amount, tone, and caliber. Laying must be performed by qualified personnel equipped with necessary tools. The surface used for laying shall be level, without significant differences in height (not more than 3 mm per 2 m). An adhesive shall be selected depending on the surface, type of tiles, and their format.

When laying rectangular tiles with a shift, the size of the shift shall not exceed 20% of the length of the longest side of tiles.

РЕКОМЕНДАЦИИ ПО УКЛАДКЕ КЕРАМИЧЕСКОГО ГРАНИТА

Перед началом работ рекомендуем убедиться, что имеющийся материал соответствует требованиям по количеству, тону и калибру. Укладка должна производиться квалифицированным персоналом с помощью соответствующих инструментов. Поверхность, на которую производится укладка, должна быть ровной, без значительных перепадов по высоте (не более 3 мм на 2 метра). Клеящий состав выбирается в зависимости от облицовываемой поверхности, типа плитки и ее формата.

При укладке прямоугольных плиток со смещением рекомендуем величину смещения не должна быть более 20% от длины стороны плитки.



CONSUMER INFORMATION

Warning. Fragile. The ceramic tiles and porcelain gres are strong finishing materials but shall be protected against any shocks.

Ceramic floor tiles and porcelain gres can be of different sizes. It is strongly recommended to use the products of the same calibre to facilitate tile paving (including laying of tiles with different article numbers).

The actual size of the edged porcelain gres is smaller than the nominal size within the standard tolerance limits. The catalogue contains the nominal size.

Different lots of ceramic tiles and porcelain gres may have slightly different colour. Pay attention to the shade identification mark. It is strongly recommended to purchase the products of the same shade.

Tile face curvature – deviation of the ceramic tile and porcelain gres surface from the plane. The tolerance limits regulating the tile face curvature are set in the regulatory documents and shall be used by the manufacturer to sort out the products. Insignificant positive (convexity) and negative (concavity) deviations within the tolerance limits shall not be a basis for the rejection.

Taking care of decorative products and tiles with metallized surface. Decorative products with a gold, platinum or metal-based pigments application, as well as ceramic tiles and porcelain gres with decorative metallized surface require thorough care.

To remove dirt it is recommended to use weak soap solution, non-abrasive pH-neutral washing agents, non-abrasive household chemical products like the one for enameled tableware. After the dirt is removed rinse the tile with clean water. Use soft fabric or sponge for cleaning.

It is not allowed to use abrasive cleansing agents and abrasive materials! Do not use acid-containing products! Before use of washing and cleansing agents it is recommended to test them on an unnoticeable tile's area.

Joints. Joints are the most important element in keeping the faced surface in proper condition. The recommended minimum joint for rectified tiles is 2 mm, for non-rectified tiles - 3-4 mm depending on the nominal size. Tiles, bracing elements, floor, walls, etc. must have joints. Smoothing out can be performed only after the adhesive is fully dry. Joints shall be clean, free of excessive adhesive and dust. Smoothing agent shall have the same color as the tiles. When using smoothing agent of a contrasting color, it shall be first tested on a small-size area in order to make sure the surface can be cleaned easily. If the area gets colored, treat the surface of the tiles with protective agent (KILTO COAT, ATLAS DELFIN) preventing coloring pigments from penetrating into the microrelief and microvoids that might be present on the surface of the tiles.

Porcelain gres care has a number of specific features.

After tile laying it is necessary to clean the surface as soon as possible, treat it with a lean acid solution, having wetted tile grout lines with water beforehand. In 15 minutes, it is recommended to clean the whole surface with clean water. When using cleaning agents, which contain strong acids, it is necessary to avoid their contact with the tile grout line.

Polished and lapped porcelain gres shall require special care during laying and further use. Polishing and lapping result in the opening of micropores on the surface of the porcelain gres. Oil and colouring substances penetrating into these pores can result in the formation of permanent stains. It is important:

- to prevent the application of an adhesive compound at the face of the tile. If the adhesive compound is applied to the tile face, immediately remove it with a clean wet cloth;
- to use float grout of the same color as the tiles. When using contrasting float grout, it is necessary to test it on a small area first in order to make sure that the surface can be easily cleaned. If coloring occurs, it is recommended to treat the surface with a protective agent (KILTO COAT (Finland), ATLAS DELFIN (Poland)), preventing penetration of coloring agents into micropores, which might be on the surface of the tile.
- to avoid using abrasive cleaning agents as to prevent scratches;
- to put a mat to clean the shoes at the entrance door of the premises with the polished or lapped porcelain gres floor;
- to restrict the use of polished and lapped porcelain gres in the eating areas and places where it is planned to use coloring agents, oils and other liquids (due to the increasing risk related to higher slipping of the material);
- to treat the surface with special means after laying to prevent the penetration of oil, grease and colouring agents into the micropores at the tile face;
- it is strongly recommended to test any and all cleaning agents, chemical compounds and float grout on a small concealed area first in order to prevent any undesired effect on the faced surface. FILA, MELLERUD, BELLINZONI and AKEMI companies offer a wide range of polished and lapped porcelain gres care products. Before use of any chemical products, read carefully the manufacturer's requirements.

Regular cleaning. Cleaning is necessary for restoring the original appearance of the surface. Thorough cleaning shall be performed with the use of neutral detergents. Large areas can be cleaned with professional floor-cleaning machines in combination with manual cleaning, when necessary. Abrasive and wax-containing materials are not recommended for use. Heavily stained areas shall be cleaned with specialized floor cleaners and, if necessary, stain removers for ceramic surfaces may be used.

Read carefully the manufacturer's instructions of all the materials used!

ВНИМАНИЮ ПОТРЕБИТЕЛЕЙ

Осторожно. Хрупкое. Керамическая плитка и керамический гранит являются прочными отделочными материалами, однако их необходимо предохранять от воздействия ударных нагрузок.

Керамическая плитка для пола и керамический гранит имеют разные к либры. Для облегчения процесса укладки (в т.ч. разных артикулов) рекомендуем использовать продукцию одного калибра.

Фактический размер обрезного керамического гранита отличается от номинального в меньшую сторону в пределах нормативных допусков. В каталоге приведен номинальный размер.

Отдельные партии керамической плитки и керамического гранита могут незначительно отличаться по цвету. Следует обращать внимание на обозначение тона, рекомендуем приобретать продукцию одного тона.

Кривизна лицевой поверхности – отклонение лицевой поверхности керамической плитки и керамического гранита от плоскости. Нормативными документами введены допуски по кривизне лицевой поверхности, в рамках которых производитель сортирует продукцию. Небольшие положительные (выпуклость) или отрицательные (вогнутость) отклонения, находящиеся в пределах установленных допусков, не являются браковочным признаком.

Уход за декоративными изделиями и плитками с металлизированной поверхностью. Декоративные изделия, изготовленные с применением золота, платины, красителей на основе металлов, а также керамические и керамогранитные плитки с декоративной металлизированной поверхностью требуют внимательного ухода. Для удаления загрязнений рекомендуется применять слабый мыльный раствор, безабразивные pH-нейтральные моющие средства, безабразивные средства бытовой химии для эмалированной посуды. После обработки промывать чистой водой. Обработку проводить мягкой тканью или мягкой губкой. Не допускается использование абразивных чистящих средств и абразивных материалов! Не использовать средства, содержащие кислоту! Перед применением моющих и чистящих средств рекомендуется предварительно проверить их действие на малозаметном участке керамического покрытия.

Выполнение швов. Швы являются важнейшим элементом сохранения облицованной поверхности в хорошем состоянии. Рекомендуем минимальный шов для обрезных плиток 2 мм, для необрезных – 3-4 мм в зависимости от номинального размера. Швы должны присутствовать между плитками, на конструктивных соединениях, между полом и стеной и пр. Затирку можно производить только после полного высыхания клея. Укладочные швы должны быть чистыми, не содержать остатков клея и пыли. Рекомендуем использовать затирку, одинаковую по цвету с плиткой. При использовании контрастной по цвету затирки следует провести пробу на небольшом участке и убедиться, что поверхность легко очищается. Если имеет место окрашивание, обработать поверхность плитки защитным средством (KILTO COAT, ATLAS DELFIN), предотвращающим проникновение красящих пигментов в микрорельеф и микропоры, которые могут иметься на поверхности плитки.

Уход за керамическим гранитом имеет ряд особенностей.

После укладки необходимо как можно скорее произвести очистку поверхности, обработать поверхность слабым кислотным раствором, предварительно смочив межплиточные швы водой. Через 15 минут промыть всю поверхность чистой водой. При использовании чистящих средств, в которых содержатся концентрированные кислоты, следует избегать попадания чистящего средства на межплиточный шов. Полированный и лапатированный керамический гранит требует более внимательного отношения при укладке и тщательного ухода. В процессе шлифовки на поверхности открываются микропоры. Попадание в микропоры масел, красящих веществ может привести к образованию сложновыводимых пятен. Важно:

- не допускать попадания клеевого состава на лицевую поверхность, при попадании немедленно удалить чистой влажной тканью;
- не использовать абразивные чистящие средства, чтобы избежать появления царапин;
- перед входом в помещение, пол которого выложен полированным керамическим гранитом, положить коврик для очистки обуви;
- ограничить использование полированного керамического гранита в зонах приема пищи и местах, где планируется использование красящих веществ, а также масел и прочих жидкостей (из-за возрастающего риска, вызванного повышенным скольжением материала);
- после укладки обработать поверхность специальными средствами для предотвращения проникновения масел, жиров и красителей в микропоры на лицевой поверхности;
- перед использованием любых чистящих средств и химических составов, а также затирок для швов рекомендуется провести предварительный тест на малозаметном участке керамического гранита во избежание непредвиденного воздействия на облицованную поверхность. Большой ассортимент средств по уходу за полированным керамическим гранитом предлагают компании FILA, MELLERUD, BELLINZONI, AKEMI.

Регулярная уборка. Производится для восстановления первоначального внешнего вида поверхности. Тщательная уборка должна производиться с применением нейтральных моющих средств. Для помещений с большими поверхностями можно использовать промышленные машины для мойки пола, сомещая при необходимости с ручной мойкой. Не рекомендуется использование абразивных материалов, воскодержущих препаратов. Для удаления сильных загрязнений использовать специализированные сильнодействующие средства для мытья полов, при необходимости пятновыводящие моющие средства для керамических покрытий.

Внимательно изучите инструкции производителей!

NOTES TO THE SPECIFICATION TABLE

Water absorption – is the ratio of the mass of water absorbed by the sample at its full saturation to the dry mass of the sample. Water absorption rate of porcelain gres shall be defined according to **EN ISO 10545-3**. Water absorption rate shall not exceed 0.5%. According to the European standard **EN14411**, dry-press ceramic tiles are divided into the following groups according to the water absorption rate:

- Bla group** – low water absorption rate $E_s \leq 0.5\%$
- Blb group** – low water absorption rate $0.5 < E_s \leq 3\%$
- Blla group** – water absorption rate $3\% < E_s \leq 6\%$
- Bllb group** – water absorption rate $6\% < E_s \leq 10\%$
- Blll group** – water absorption rate $E_s > 10\%$

Glaze cracking resistance – a feature indicating if the tile glaze can stand high temperature (159 ± 1 OC) and pressure (500 ± 20 kPa) without cracking.

Strength properties

According to **EN ISO 10545-4** strength properties include breaking load, breaking strength and modulus of rupture measured at a definite force speed applied in the middle of the tile.

Breaking load – a value of force, in Newton, the application of which causes the damage of the tested sample. It is measured according to a measuring instrument scale.

Breaking strength – a value, in Newton, generated by the multiplication of the breaking load and the distance between support bars divided by the width of the tested sample.

Modulus of rupture – a value, in Newton/mm, generated by the division of the estimated breaking strength by the squared minimum thickness of the tested sample along the fracture line.

Deep abrasion resistance – one of the major characteristics of porcelain gres, the standard value of which is set by the international standard EN ISO10545-6. It basically indicates the number of cubic millimeters the tested material loses under certain abrasive impact. It largely depends on the type of the tile final treatment: grinding, polishing, saturation with a synthetic mixture etc. Water absorption rate is also important for this parameter: the higher is water absorption rate, the lower is deep abrasion resistance rate.

Wear resistance of the surface (degree of wear resistance PEI) is one of the major properties of glazed tiles for flooring which influences on how long the tile surface will preserve its exterior appearance without visible changes. According to the European standard EN14411 (Appendix N), glazed ceramic tiles are classified into 6 groups depending on their wear resistance:

4

- Class 0** Glazed ceramic tiles of this class are not recommended for floors.
- Class 1** is recommended for floors subject to no abrasive dirt, or areas where shoes with soft soles or no shoes are used (e.g. bathrooms in apartments and bedrooms without an entrance from the outside).
- Class 2** is recommended for floors subject to a minimum level of abrasive dirt and areas where shoes with soft sole or ordinary shoes are used (living premises in the houses, except for kitchen, entrance hall and similar premises involving much walking. This shall not include special shoes, e.g. high-heeled shoes).
- Class 3** is recommended for floors subject to a low level of abrasive dirt, areas where ordinary shoes are used and premises involving much walking (e.g. kitchen, entrance hall, corridors, balcony, loggia and terrace. This shall not include special shoes, e.g. high-heeled shoes).
- Class 4** is recommended for floors subject to a low level of abrasive dirt and premises subject to regular walking at the rate higher than for class 3 (e.g. kitchen at the production enterprise, hotels, showrooms and commercial premises).
- Class 5** is recommended for floors subject to a low level of abrasive dirt and premises subject to intense walking for a long period of time which puts an excessive load on the glazed ceramic tile (e.g. public premises, such as shopping malls, airport lounges, hotel lobbies, public pedestrian paths and industrial zones).

Calibre (nominal size) – is a conventional designation of manufacturing size of the tile set for the production process, the actual size of the tile shall correspond to, with account of certain tolerance limits. The product is sorted into lots of one production size (calibre). Size is marked on a package.

Shade – colour value of a ceramic tile or porcelain gres lot that can slightly differ from the declared colour. The shade is marked on a container with a number.

Thermal expansion coefficient indicates the increase/decrease of the tile dimensions during heating/cooling. It is extremely important for laying of porcelain gres over big areas indoors (to calculate the width of the expansive joints properly) and outdoors (in order to select the best suitable fastening option, type of adhesive compound and calculate tile-to-tile gaps).

Thermal shock resistance – the ability of ceramic items to endure sharp temperature changes. This parameter depends on various physical, chemical and thermomechanical properties of the material, its shape, size, heating and cooling conditions.

Frost resistance – ability of water saturated ceramic items to resist without any damage the impact of multiple freezing in the air and thawing in water. Frost resistance degree is a number of cycles (freeze/thaw) a sample stands without any damage. According to EN ISO 10545-12 control procedures the freeze/thaw cycle is repeated not less than 100 times.



Stains resistance is defined in compliance with ISO 10545-14. There are three main polluting agents: special ink, iodine alcoholic solution, and olive oil.

The resistance rate of a ceramic surface to polluting agents depends on the efficiency and ease of their removal. There are four cleaning procedures applied in combination with the corresponding cleaning agents (hot water, weak cleaning agent, strong cleaning agent, and various solvents).

- Procedure A** – running hot water.
- Procedure B** – manual cleaning with a weak cleaning agent.
- Procedure C** – mechanical treatment with a strong cleaning agent.
- Procedure D** – dipping into the corresponding solvent.

The class is assigned upon completion of a visual assessment of the result. The highest class of stains resistance and stains removal ease is class 5; the lowest one is class 1. Minimum admissible class for porcelain gres is class 3.

Chemical stability – ability of the tile (glaze) surface or porcelain gres to withstand a contact with chemical substances (household chemistry products, additives for pools, salts and acids) at room temperature without getting its appearance changed. Acc. to ISO 10545-13 ceramic tile and porcelain gres are classified into Chemical Stability groups as follows:

Unglazed (UGL)

- Class A** – no visual changes;
- Class B** – visual changes at the shear surface
- Class C** – visual changes at the shear surface, on the sample edge and on the front side.

Glazed (GL)

- Class A** – no visual changes;
- Class B** – strong changes of the appearance;
- Class C** – partial or full loss of the original surface.

Before the letter of Class, a letter standing for the tile type (G-glazed, U-unglazed) is added. Letter H in the abbreviation indicates resistance to acids and alkali of high concentration; letter L indicates respectively low concentration. If none of these letters is added, it means that the tile is resistant to household chemical agents and additives for swimming pools. Thus, UHA, ULA or UA abbreviations stand for «unglazed tile belonging to A Class». GHB, GLB or GB abbreviations stand for «glazed tile, belonging to B Class».

Frictional coefficient

KERAMA MARAZZI porcelain gres has been tested with the help of the BCR (British Ceramic Research Association) method developed in Great Britain to define coefficient of sliding friction. This method is applied to test porcelain gres at all enterprises within the MARAZZI GROUP. BCR method utilizes a classifying scale from 0 to 1. According to the scale 0.1 friction coefficient means «hazardous», while 0.9 friction coefficient means «excellent».

BCR friction coefficient of KERAMA MARAZZI porcelain gres is equal to $\mu > 0.4$, which is considered a satisfactory degree of friction resistance according to the classifying scale. In compliance with BCR method, KERAMA MARAZZI porcelain gres is a product with skid-proof surface suitable for all types of premises with no tough requirements set to skid-proof properties.

! Defining the friction coefficient is not mandatory for the manufacturers undergoing the certification procedures, since none of the methods is included into the European standards.

SYMBOLS USED IN THE CATALOGUE

4 — Resistance to surface abrasion, class

4

— Packing data for containers. Ceramic tiles are packed in corrugated cardboard containers. Each container shall be additionally wrapped with a polyethylene film. The container shall have a plate with the information about the production shift, article number, tile shade and grade. Containers with floor tiles shall also have the tile size indicated. First grade tile shall be packed in white containers. Second and third grade tile can be packed in brown containers



— Packing data for the pallets. Containers with tiles shall be put on 1,200x800 mm euro pallets. The pallet weight depends on the format of the tiles (see Tables). The weight of the pallet with decorative elements shall not exceed 800 kg. Each pallet shall be fixed by a polypropylene strip horizontally and vertically and wrapped with a polyethylene film

ПОЯСНЕНИЯ К ТАБЛИЦЕ ТЕХНИЧЕСКИХ ХАРАКТЕРИСТИК

Водопоглощение – отношение массы воды, поглощенной образцом при полном насыщении, к массе образца в сухом состоянии. Водопоглощение для керамического гранита (группа BIa) определяется согласно **EN ISO 10545-3** и составляет не более 0,5%. Согласно европейским нормам **EN14411** керамические плитки полусухого прессования по водопоглощению делятся на группы:

- групп **BIa** – с низким водопоглощением $E \leq 0,5\%$
- групп **BIb** – с низким водопоглощением $0,5 < E \leq 3\%$
- групп **BIla** – с водопоглощением $3\% < E \leq 6\%$
- групп **BIlb** – с водопоглощением $6\% < E \leq 10\%$
- групп **BIll** – с водопоглощением $E > 10\%$

Сопротивление гл зури р стрескив нию – характеристика, показывающая, выдерживает ли глазурь плиток воздействие высоких температуры (159 ± 1 °C) и давления (500 ± 20 кПа) без растрескивания.

Прочностные х р ктеристики согласно **EN ISO 10545-4** характеризуются разрушающим усилием, разрушающей нагрузкой и пределом прочности при изгибе при приложении с определенной скоростью усилия на середину плитки.

Р зруш ющее усилие – величина силы, в ньютонах, при которой испытываемый образец разрушается, определяется по шкале прибора.

Р зруш ющ я н грузк – величина, в ньютонах, получаемая умножением величины разрушающего усилия на расстоянии между опорными стержнями, деленное на ширину испытываемого образца.

Предел прочности при изгибе – величина, в ньютонах на мм², получаемая делением величины рассчитанной разрушающей нагрузки на возведенную в квадрат наименьшую толщину испытываемого образца по линии разрушения.

Устойчивость к глубокому истир нию – одна из основных характеристик керамического гранита, требования к которой определяются международным стандартом **EN ISO 10545-6**. Показывает, сколько кубических миллиметров теряет испытываемый материал при определенном абразивном воздействии. Во многом зависит от типа завершающей обработки плитки: шлифовки, полировки, пропитки синтетическим составом и пр. Важным фактором для данной характеристики является степень водопоглощения: чем она выше, тем устойчивость к глубокому истиранию ниже.

Устойчивость к износу поверхности (степень износостойкости PEI) –

4 одна из главных характеристик глазурованных напольных плиток (в том числе и глазурованного керамического гранита), от которой зависит, как долго поверхность плиток будет сохранять внешний вид без видимых изменений. Согласно европейским нормам EN14411 (приложение N), глазурованные керамические плитки классифицируются на 6 групп в зависимости от их износостойкости:

Кл сс 0 Глазурованные керамические плитки данного класса не рекомендуется применять для напольных покрытий.

Кл сс 1 Для напольных покрытий помещений, не имеющих абразивных загрязнений, с использованием обуви с мягкой подошвой или без обуви (например, ванные комнаты в жилых помещениях и спальни без непосредственного входа снаружи).

Кл сс 2 Для напольных покрытий помещений с минимальным количеством абразивных загрязнений, с использованием мягкой или обычной обуви (например, жилые помещения в домах, за исключением кухни, прихожих и аналогичных помещений с частой ходьбой. Указанное не относится к специальной обуви, например, обуви на шпильке).

Кл сс 3 Для напольных покрытий помещений с небольшим количеством абразивных загрязнений, с использованием обычной обуви и с частой ходьбой (например, кухни, коридоры, балконы, лоджии и террасы. Указанное не относится к специальной обуви, например, обуви на шпильке).

Кл сс 4 Для напольных покрытий помещений с небольшим количеством абразивных загрязнений, с регулярной ходьбой, с нагрузками большими, чем для степени 3 (например, производственные кухни, гостиницы, выставочные и торговые помещения).

Кл сс 5 Для напольных покрытий помещений с небольшим количеством абразивных загрязнений, с интенсивной ходьбой в течение продолжительного времени, в результате чего применяемые глазурованные керамические плитки подвергаются чрезвычайным нагрузкам (например, общественные зоны, такие как торговые центры, вестибюли аэропортов, фойе гостиниц, общественные пешеходные дорожки и промышленные зоны).

Тон – цветовая тональность партии керамической плитки или керамического гранита, которая может немного отличаться от заявленного цвета. Тон обозначается на упаковке цифрой.

К либр (р бочий р змер) – условное обозначение производственного размера, устанавливаемого для процесса изготовления, которому должен соответствовать фактический размер в пределах допустимых отклонений. Продукция сортируется по партиям одного производственного размера (калибра). Калибр указывается на упаковке.

Коэффициент термического расширения показывает, насколько происходит увеличение/уменьшение геометрических размеров плитки в процессе нагрева/охлаждения. Имеет большое значение при укладке больших площадей керамического гранита внутри помещений (для расчета компенсационных швов) и снаружи (для выбора способа крепления, определения типа используемого клея и расчета раскладочных швов).

Сопротивление термическому шоку – способность керамических изделий выдерживать резкие колебания температуры. Зависит от физико-химических, термомеханических свойств материала, от формы, размеров изделий, условий их нагрева и охлаждения.

Морозостойкость – способность керамических изделий, насыщенных водой, выдерживать без признаков разрушения многократное попеременное замораживание в воздушной среде и оттаивание в воде. Показатель морозостойкости – количество циклов (замораживания/оттаивания), которое выдерживает образец, не разрушаясь. Согласно процедуре контроля EN ISO 10545-12, цикл замораживания/оттаивания повторяют не менее 100 раз.

Устойчивость к з грязнениям определяется согласно норме ISO 10545-14. Различают три основных загрязняющих реагента: специальные чернила, спиртовой раствор йода и оливковое масло.

Устойчивость керамической поверхности к загрязняющим реагентам классифицируется в зависимости от эффективности и от легкости их удаления.

Существуют четыре процедуры очистки, которые применяются в комбинации с соответствующими очищающими веществами (горячая вода, чистящее средство слабой концентрации, чистящее средство сильной концентрации, различные растворители).

Процедура А – проточная горячая вода.

Процедура В – ручная очистка чистящим средством слабой концентрации.

Процедура С – механическая очистка чистящим средством сильной концентрации.

Процедура D – погружение в соответствующий растворитель.

Класс присваивается после визуальной оценки результата. Наивысшим классом устойчивости к загрязнению и простоты удаления считается класс 5, наименьшим – класс 1. Минимально допустимый для керамического гранита – класс 3.

Химическая устойчивость – способность поверхности плитки (глазури) или керамического гранита выдерживать при комнатной температуре контакт с химическими веществами (бытовой химией, добавками для бассейнов, солями и кислотами) без изменения внешнего вида. Согласно норме ISO 10545-13, керамические плитки и керамический гранит классифицируются в порядке убывания устойчивости следующим образом:

Негл зуров нн я (UGL)

Кл сс А – отсутствие видимых изменений;

Кл сс В – видимые изменения на поверхностях среза;

Кл сс С – видимые изменения на поверхностях среза, на грани образца и на лицевой стороне.

Гл зуров нн я (GL)

Кл сс А – отсутствие видимых изменений;

Кл сс В – значительные изменения внешнего вида;

Кл сс С – частичная или полная потеря первоначальной поверхности.

Перед буквой, обозначающей класс, добавляют букву, обозначающую тип плитки: G – глазурованная, U – неглазурованная.

Наличие в аббревиатуре буквы N указывает на устойчивость к кислотам и щелочам высокой концентрации, L – низкой концентрации, отсутствие буквы – устойчивость к бытовым химическим средствам и к добавкам для плавательных бассейнов. Таким образом, обозначение UNA, ULA или UA следует понимать как «плитка неглазурованная, соответствующая классу А», обозначение GNB, GLB или GB – как «плитка глазурованная, соответствующая классу В».


Коэффициент трения


Керамический гранит KERAMA MARAZZI тестируется на определение коэффициента трения скольжения по разработанному в Великобритании методу BCR (British Ceramic Research Association). Метод BCR предполагает применение классификационной шкалы от 0 до 1, согласно которой коэффициент трения 0,1 означает «опасно», коэффициент трения 0,9 – «отлично».

Коэффициент трения BCR керамического гранита KERAMA MARAZZI обозначен как $\mu > 0,4$, что означает по классификационной шкале удовлетворительную степень сопротивления скольжению. В соответствии с методом испытаний BCR керамический гранит KERAMA MARAZZI – это продукция с нескользкой поверхностью, которая может использоваться в любых помещениях, где не предъявляются повышенные требования к противоскользящим свойствам. **Определение коэффициента трения скольжения не является обязательным для производителей при сертификации продукции, так как ни один из методов не включен в Европейские стандарты.**

СИМВОЛЫ, ИСПОЛЬЗОВАННЫЕ В КАТАЛОГЕ

4 – устойчивость к износу поверхности, класс

 – упаковочные данные для коробок. Керамическая плитка упаковывается в коробки из гофрокартона. Каждая коробка обтягивается сверху полиэтиленовой пленкой. На коробке содержится информация о производственной смене, номер артикула, тон, сорт. На коробках напольной плитки указывается калибр. Плитка первого сорта помещается в коробки белого цвета. Плитка второго и третьего сортов может быть упакована в коробки коричневого цвета

 – упаковочные данные для поддонов. Коробки с плиткой укладываются на европоддон размером 1200 x 800 мм. Вес поддона зависит от формата размещаемой на нем плитки (см. таблицы). Вес поддона, на котором упакованы декоративные элементы, не должен превышать 800 кг. Каждый поддон увязывается по горизонтали и вертикали полипропиленовыми лентами и обтягивается сверху полиэтиленовой пленкой








PORCELAIN GRES TECHNICAL FEATURES

Технические характеристики	Technical features	Метод испытания Testing method	Единица измерения measurement unit	Средние фактические значения Average actual values	Нормативные значения Normative values	Стандарт для справки Reference standard
Максимальные отклонения размеров (W) геометрических размеров плиток по длине и ширине от номинальных (N) размеров The maximum deviations of the work (W) geometric sizes of the tiles from the nominal (N) sizes					±2% (±5mm)	EN 14411:2016 Blau ТУ 23.31.10-012-04693313-2017
Допустимое отклонение среднего значения длины и ширины для каждой плитки (2 или 4 стороны) от рабочего размера The deviation of the average size for each tile (2 or 4 sides) from the work size					±0,6% (±2mm) - N ≥ 15cm ±0,9mm - 7cm ≤ N < 15cm	EN 14411:2016 Blau ТУ 23.31.10-012-04693313-2017
Допустимое отклонение средней толщины плитки от рабочего размера The deviation of the average thickness of each tile from the work size thickness		ISO 10545-2 ГОСТ 27180	% mm	соответствует satisfy	±5% (±0,5mm) - N ≥ 15cm ±0,5mm - 7cm ≤ N < 15cm	EN 14411:2016 Blau ТУ 23.31.10-012-04693313-2017
Максимальное отклонение по ортогональности относительно соответствующих размеров. The maximum deviation from rectangularity related to the corresponding work sizes					±0,5% (±2mm) - N ≥ 15cm ±0,75mm - 7cm ≤ N < 15cm ±0,5% (±1,5mm) - N ≥ 15cm ±0,75mm - 7cm ≤ N < 15cm	EN 14411:2016 Blau ТУ 23.31.10-012-04693313-2017
Максимальное отклонение по плоскостности: кривизна по центру относительно диагонали, рассчитанной по рабочим размерам The maximum deviation from flatness: centre curvature, related to diagonal calculated from the work sizes					±0,5% (±2mm) - N ≥ 15cm ±0,75mm - 7cm ≤ N < 15cm ±0,5% (±1,5mm) - N ≥ 15cm ±0,75mm - 7cm ≤ N < 15cm	EN 14411:2016 Blau ТУ 23.31.10-012-04693313-2017
Водопоглощение Water absorption		ISO 10545-3 ГОСТ 27180	%	0,08	Eb ≤ 0,5	EN 14411:2016 Blau ТУ 23.31.10-012-04693313-2017
Прочность на изгиб Breaking strength		ISO 10545-4 ГОСТ 27180	N	>1800 >1300	мин 1300 для толщины плитки ≥7,5 мм min 1300 for thickness of the tile ≥7,5 mm мин 700 для толщины плитки <7,5 мм min 700 for thickness of the tile <7,5 mm	EN 14411:2016 Blau
Предел прочности при изгибе Modulus of rupture		ISO 10545-4 ГОСТ 27180	N/mm ²	≥ 45 - N ≥ 15cm ≥ 40 - 7cm ≤ N < 15cm	≥ 35	EN 14411:2016 Blau ТУ 23.31.10-012-04693313-2017
Устойчивость к глубокому истиранию (UGL) Resistance to deep abrasion (UGL)		ISO 10545-6	mm ³	≤ 145	≤ 175	EN 14411:2016 Blau ТУ 23.31.10-012-04693313-2017
Устойчивость к износу поверхности (степень износостойкости PEI) (GL) Wear resistance of the surface (degree of wear resistance PEI) (GL)		ISO 10545-7	класс class	по каталогу by catalog	1 – 4	EN 14411:2016 Blau ТУ 23.31.10-012-04693313-2017
Коэффициент термического расширения Thermal expansion coefficient		ISO 10545-8 ГОСТ 27180	x10 ⁻⁶ °C ⁻¹	≤ 9	заявленное значение value declared	EN 14411:2016 Blau
Сопротивление термическому шоку Thermal shock resistance		ISO 10545-9		соответствует satisfy	пройдено по ISO 10545-1 passed ISO 10545-1	EN 14411:2016 Blau
Морозостойкость Frost resistance		ISO 10545-12 ГОСТ 27180	циклы cycles	150	пройдено по ISO 10545-1 passed ISO 10545-1 ≥ 150	EN 14411:2016 Blau ТУ 23.31.10-012-04693313-2017
Устойчивость к бытовым химическим средствам для чистки ванн, душевых кабин, бассейнов Resistance to chemicals for household use and swimming pool salts		ISO 10545-13	класс class	A	min B	EN 14411:2016 Blau
Устойчивость к кислотам и щелочам низкой концентрации Resistance to low concentration acids and bases		ISO 10545-13	класс class	LA	заявленное значение value declared	EN 14411:2016 Blau
Устойчивость к загрязнениям Stain resistance		ISO 10545-14	класс class	соответствует satisfy	min 3 (GL) заявленное значение (UGL) value declared (UGL)	EN 14411:2016 Blau
Коэффициент трения Friction coefficient		B.C.R.		μ > 0,4	μ > 0,4	D.D. №236 14/6/89
Сопротивление скольжению Skid resistance		RAMP		по каталогу by catalog	R9 - R13 ABC	DIN 51130 DIN 51097








ТЕХНИЧЕСКИЕ ХАРАКТЕРИСТИКИ КЕРАМИЧЕСКОГО ГРАНИТА

Неглазурованный Unglazed							
Размер Size	Толщина номинальная, мм Tile nominal thickness, mm	Количество плитки в коробке, шт. Pieces in a box, pcs	Количество плитки в коробке, м ² Sqm in a box, m ²	Средний вес коробки брутто, кг Box average weight brutto, kg	Количество коробок и поддонов, шт. Boxes on a pallet, pcs	Количество плитки и поддонов, м ² Sqm in a pallet, m ²	Вес поддона брутто, кг Weight of a pallet brutto, kg
20x20	12	21	0,84	22,68	60	50,4	1390,8
20x20	13	19	0,76	20,83	60	45,6	1280
20x119,5	11	6	1,434	35,7	24	34,416	886,8
30x30	8	16	1,44	26,16	40	57,6	1074,4
30x30	11	12	1,08	25,3	40	43,2	1042
30x30	12	11	0,99	26,5	40	39,6	1090
30x30	13	10	0,9	24,5	40	36	1010
30x60	9	8	1,44	29,5	32	46,08	974
30x60	9	9	1,62	33,2	32	51,84	1092,4
30x60	11	8	1,44	36	32	46,08	1183
13x80	11	12	1,248	30	36	44,928	1110
30x179	11	4	2,148	52,63	18	38,664	997,27
60x60	11	4	1,44	35,6	30	43,2	1120
60x60	10	4	1,44	32,13	30	43,2	993,9
20x80	11	9	1,44	36,7	36	51,84	1350
60x119,5	11	2	1,434	36,5	30	43,02	1150
80x80	11	2	1,28	33,2	40	51,2	1368
80x160	11	2	2,56	66,3	16	40,96	1120,8
20x160	11	3	0,96	24,9	48	46,08	1235,2
60x238,5	11				30 плит	42,93	1060,5
60x238,5	11				10 плит	14,31	353,5
119,5x238,5	11				15 плит	42,75	1160,5
119,5x238,5	11				5 плит	14,25	423,5

PORCELAIN GRES TECHNICAL FEATURES

Гл зуров нный Glazed							
Р змер Size	Толщин номинальн я, мм Tile nominal thickness, mm	Количество плитки в коробке, шт. Pieces in a box, pcs	Количество плитки в коробке, м ² Sqm in a box, m ²	Средний вес ко- робки брутто, кг Box average weight brutto, kg	Количество коробок н поддоне, шт. Boxes on a pallet, pcs	Количество плитки н поддоне, м ² Sqm in a pallet, m ²	Вес поддон брутто, кг Weigh of a pallet brutto, kg
9,6x60	9	12	0,69	13,5	72	49,68	1002
9,9x9,9 склейк SG	7	100	0,98	15,5	12	11,76 / 23,52	216
9,9x40,2	8	28	1,11	20	54	59,94	1110
10,4x12	7	72	0,6734	11,7	30	20,202	381
13x80	11	12	1,248	30	36	44,928	1110
15x60	9	16	1,44	29,5	32	46,08	974
15x60 л пп ти- ров нный	11	13	1,17	29,5	32	37,44	974
15x119,5	11	6	1,075	26	24	25,81	654
20x23,1	7	22	0,76	12	75	57	930
20,1x50,2 N	10	12	1,21	26,3	49	59,29	1320
20,1x50,2 R	10	12	1,21	25,4	49	59,29	1275
20x80	11	9	1,44	36,7	36	51,84	1350
20x119,5	11	6	1,434	35,7	24	34,416	886,8
24x24	7	23	1,09	17,5	40	43,6	730
29x33,4	8	15	1,09	20,1	42	45,78	870
30x30	8	16	1,44	26,16	40	57,6	1074,4
30x30	11	12	1,08	25,3	40	43,2	1042

ТЕХНИЧЕСКИЕ ХАРАКТЕРИСТИКИ КЕРАМИЧЕСКОГО ГРАНИТА

Глянзурный Glazed							
Размер Size	Толщина номинальная, мм Tile nominal thickness, mm	Количество плитки в коробке, шт. Pieces in a box, pcs	Количество плитки в коробке, м ² Sqm in a box, m ²	Средний вес коробки брутто, кг Box average weight brutto, kg	Количество коробок и поддоне, шт. Boxes on a pallet, pcs	Количество плитки и поддоне, м ² Sqm in a pallet, m ²	Вес поддон брутто, кг Weight of a pallet brutto, kg
33x33	7,8	16	1,66	29	42	69,72	1248
30x60	9	9	1,62	33,2	32	51,84	1092,4
30x60	11	8	1,44	36	32	46,08	1183
30x119,5	11	4	1,434	35,7	16	22,944	620
40x80	11	4	1,28	31,3	21	26,88	687,3
40,2x40,2 N	8	10	1,62	29,2	48	77,76	1432
40,2x40,2 R	8	10	1,62	28,7	48	77,76	1408
50,2x50,2 N	9,5	6	1,51	31,4	26	39,31	846,4
50,2x50,2 R	9,5	6	1,51	30,6	26	39,31	825,6
60x60	11	4	1,44	35,6	30	43,2	1120
60x119,5	11	2	1,434	36,5	30	43,02	1150
80x80	11	2	1,28	33,2	40	51,2	1368
80x160	11	2	2,56	66,3	16	40,96	1120,8
20x160	11	3	0,96	24,9	48	46,08	1235,2
60x238,5	11				30 плит	42,93	1060,5
60x238,5	11				10 плит	14,31	353,5
119,5x238,5	11				15 плит	42,75	1160,5
119,5x238,5	11				5 плит	14,25	423,5

УПАКОВКА ДЕКОРАТИВНЫХ ЭЛЕМЕНТОВ

Размер Кол-во (шт.) Коллекции

КЕРАМИЧЕСКИЙ ГРАНИТ. БОРДЮРЫ

20,1 x 4,9	16	Акация
30 x 3,5	24	Аллея
30 x 4,9	24	Золотой пляж, Виченца, Пьерфон
30 x 7	18	Эль-Реаль
30 x 7,2	22	ПроСтоун
30 x 7,2	24	Вилла Флоридиана
30 x 9,5	22	ПроСтоун
40,2 x 7,2	8	Терраса, Фаральони
40,2 x 7,2	26	Мраморный дворец
40,2 x 7,7	8	Флораль
40,2 x 8	9	Лирия
40,2 x 9,5	9	Монтаньоне
40,2 x 9,6	9	Пантеон
40,2 x 8	8	Орсэ
40,2 x 19,6	8	Пантеон, Бромли
50,2 x 4,9	18	Акация
50,2 x 9,6	20	Резиденция, Сорбонна, Трианон
50,2 x 14,5	18	Ровиго
60 x 7,2	8	Галдиери

КЕРАМИЧЕСКИЙ ГРАНИТ. ДЕКОРЫ

9,9 x 40,2	11	Рустик Вуд
20 x 23,1	26	Бурanelли, Виченца
24 x 24	7	Паласио
29 x 33,4	7	Раваль, Площадь Испании, Парк Гуэля
30 x 30	8	Аллея, Виченца
30 x 30	7	ПроСтоун, Эль-Реаль
40,2 x 40,2	4	Монтаньоне, Фаральони, Павловск, Мраморный дворец, Бромли, Орсэ, Пантеон, Лирия
50,2 x 50,2	4	Резиденция, Ровиго, Сорбонна, Трианон
60 x 9,6	10	Селект Вуд
60 x 15	8	Про Матрикс
60 x 30	4	Галдиери
60 x 119,5	2	Роверелла, Фондамента
119,5 x 238,5	5	Ковры

Размер Кол-во (шт.) Коллекции

КЕРАМИЧЕСКИЙ ГРАНИТ. ВСТАВКИ

3,5 x 3,5	175	Аллея
4,7 x 4,7	36	Сонет
4,9 x 4,9	36	Золотой пляж, Виченца, Пьерфон
4,9 x 4,9	36	Байя
5 x 5	56	Базальто
5 x 5	64	Дрейф, Конкур
7 x 7	27	Саламанка, Эль-Реаль, Алькала
7,2 x 7,2	33	Линарес
7,2 x 7,2	18	Галдиери, Мраморный дворец
7,2 x 7,2	33	Терраса, Фаральони
7,2 x 7,2	36	Простоун, Вилла Флоридиана
7,7 x 7,7	50	Флораль
7,7 x 7,7	33	Павловск, Петергоф
7,7 x 7,7	36	Престон, Велля
8 x 8	33	Лирия
8 x 8	33	Орсэ, Сенат
9,5 x 9,5	20	Монтаньоне
9,5 x 9,5	28	Парнас
9,5 x 9,5	22	Монте Авелла
9,5 x 9,5	22	Про Матрикс
9,5 x 9,5	25	ПроСтоун
9,6 x 9,6	20	Пантеон
9,6 x 9,6	22	Формиелло
9,6 x 9,6	25	Резиденция, Сорбонна, Трианон
9,9 x 9,9	30	Сансеверо, Соларо, Амальфи, Капри, Лаурито, Пьяцетта
9,9 x 9,9	25	Браш Вуд
9,9 x 9,9	30	Паласио
10 x 10	25	Лоредан, Корсо, Каштан, Кассия
13 x 13	27	Колор Вуд
14,5 x 14,5	27	Монте Тиберио, Про Дабл, Про Стоун
14,5 x 14,5	28	Ровиго
14,5 x 14,5	34	Помильяно
14,7 x 14,7	27	ПроДабл
15 x 15	34	Фратте, Понтичелли
19,6 x 19,6	16	Бромли
20 x 20	16	Фратте

Размер Кол-во (шт.) Коллекции

КЕРАМИЧЕСКИЙ ГРАНИТ. ПЛИНТУСЫ

20 x 11,2	18	Имбирь, Сатин
22,8 x 8	28	Сальветти
24,3 x 9,5	19	ПроСтоун
30 x 7,2	24	Аллея, Песчаник, Пьерфон
30x 10,8	14	Имбирь, Сатин
30 x 11,2	14	Имбирь, Сатин
38,5 x 8	18	Сальветти
39,6 x 8	19	Сальветти, ПроВуд, Арсенале
39,8 x 8	19	Дувр, Меранти, Фрегат, Антик Вуд, Гранд Вуд, Колор Вуд
40 x 9,5	14	ПроСтоун
40,2 x 7,6	32	Сенат
40,2 x 7,6	30	Пантеон
60 x 9,5	9	Королевская дорога, ПроДабл, ПроСтоун, ПроМатрикс, Амбуаз, Монте Тиберио
60 x 9,5	11	Королевская дорога, Ньюкасл, Дайсен

КЕРАМИЧЕСКИЙ ГРАНИТ. СТУПЕНИ

30 x 30	4	Аллея, Терраса угловая, ПроСтоун, Виченца, Золотой Пляж, Александрия, Пьерфон, Котто
33 x 33	4	ПроСтоун, Терраццо, ПроВуд, Роверелла, Фондамента, ПроМатрикс, Амбуаз, Сальветти, Монте Тиберио
34 x 34	4	Фаральони, Пантеон
30 x 30	16	Сатин, Имбирь, Перец
40,2 x 30	4	Терраса
40,2 x 34	4	Фаральони
30 x 60	4	Ньюкасл, Дайсен, Королевская дорога, ПроДабл, Слим Вуд, Мирабо, ПроСтоун, Котто
33 x 60	4	ПроСтоун, Терраццо, ПроМатрикс, Амбуаз
119,5 x 30	2	Монте Авелла
119,5 x 33	2	ПроВуд, Роверелла, Фондамента, Сальветти, Монте Тиберио

КЕРАМИЧЕСКИЙ ГРАНИТ. ПОДСТУПЁНКИ

30 x 9,6	24	Аллея, ПроСтоун, Виченца, Золотой Пляж, Александрия, Пьерфон
30 x 14,5	16	Сатин
40,2 x 9,6	13	Фаральони, Пантеон
42 x 9,6	13	Терраса
60 x 10,7	8	ПроСтоун, Терраццо, Амбуаз, ПроМатрикс
60 x 14,5	8	Ньюкасл, Дайсен, Королевская дорога, ПроДабл, Слим Вуд, Мирабо, Котто
119,5 x 10,7	4	ПроВуд, Роверелла, Фондамента, Сальветти, Монте Тиберио
119,5 x 14,5	4	Монте Авелла, Королевская дорога

Размер Кол-во (шт.) Коллекции

КЕРАМИЧЕСКИЙ ГРАНИТ.

МОЗАИЧНЫЕ И НАБОРНЫЕ ДЕКОРАТИВНЫЕ ЭЛЕМЕНТЫ

9,6 x 9,6	60	Слим Вуд
13 x 13	28	Меранти
14,5 x 14,5	28	Ровиго
14,7 x 14,7	20	Терраццо
18,5 x 17	36	Павловск
19,6 x 19,6	20	Гранд Вуд
19,9 x 19,9	22	Монтаньоне
20 x 4,8	15	Арсенале
20,1 x 50,2	10	Хоум Вуд
25,1 x 20,1	16	Хоум Вуд
25,1 x 25,1	8	Гран Пале
30 x 4,8	24	Александрия
30 x 30	6	Виндзор, Ньюкасл, ПроДабл, ПроСтоун, Версаль Фрагонар, ПроМатрикс, Сланец, Монте Авелла, Про Фьюче
30 x 30	8	Александрия
30 x 31,5	5	Контарини, Грасси
30 x 32	5	Грасси
32 x 7,3	28	ПроСтоун
34,5 x 14,7	7	Роверелла, Монте Авелла
40 x 40	4	Парнас
40,2 x 19,9	8	Монтаньоне
41,5 x 17,5	21	Павловск
40,2 x 40,2	4	Вестминстер, Монтаньоне, Павловск
42,7 x 42,7	7	Марчиана, Сафьян
46,5 x 9,8	12	Гренель
49,5 x 40,2	6	Монте Тиберио
50,2 x 8,1	22	Борсари
50,2 x 25	10	Ровиго
60 x 7,2	10	Дайсен
60 x 60	4	Виндзор
119,5 x 238,5	1	Риальто

DECORATIVE ELEMENTS PACKAGE

Size	Number (pcs)	Collection
PORCELAIN GRES. BORDERS		
20,1 x 4,9	16	Acacia
30 x 3,5	24	Alley
30 x 4,9	24	Golden beach, Vicenza, Pierrefounds
30 x 7	18	El-Real
30 x 7,2	22	Pro Stone
30 x 7,2	24	Villa Floridiana
30 x 9,5	22	Pro Stone
40,2 x 7,2	8	Terrace, Faraglioni
40,2 x 7,2	26	Marble Palace
40,2 x 7,7	8	Floral
40,2 x 8	9	Liria
40,2 x 9,5	9	Montagnone
40,2 x 9,6	9	Pantheon
40,2 x 8	8	Orsay
40,2 x 19,6	8	Pantheon, Bromley
50,2 x 4,9	18	Acacia
50,2 x 9,6	20	Residence, Sorbonne, Trianon
50,2 x 14,5	18	Rovigo
60 x 7,2	8	Galdieri

Size	Number (pcs)	Collection
PORCELAIN GRES. DECORS		
9,9 x 40,2	11	Rustic Wood
20 x 23,1	26	Buranelli, Vicenza
24 x 24	7	Palacio
29 33,4	7	Raval, Plaza de España, Park Güell
30 x 30	8	Alley, Vicenza
30 x 30	7	Pro Stone, El-Real
40,2 x 40,2	4	Montagnone, Farglioni, Pavlovsk, Marble palace, Bromley, Orsay, Pantheon, Liria
50,2 x 50,2	4	Residence, Rovigo, Sorbonne, Trianon
60 x 9,6	10	Select Wood
60 x 15	8	Pro Matrix
60 x 30	4	Galdieri
60 x 119,5	2	Roverella, Fondamenta
119,5 x 238,5	5	Carpets

Size	Number (pcs)	Collection
PORCELAIN GRES. INSERTS		
3,5 x 3,5	175	Alley
4,7 x 4,7	36	Sonet
4,9 x 4,9	36	Golden beach, Vicenza, Pierrefounds
4,9 x 4,9	36	Baya
5 x 5	56	Basalto
5 x 5	64	Dreif, Konkur
7 x 7	27	Salamanka, El-Real, Alkala
7,2 x 7,2	33	Linares
7,2 x 7,2	18	Galdieri, Marble palace
7,2 x 7,2	33	Terrace, Faraglioni
7,2 x 7,2	36	Pro Stone, Villa Floridiana
7,2 x 7,2	50	Floral
7,7 x 7,7	33	Pavlovsk, Peterhof
7,7 x 7,7	36	Preston, Velia
8 x 8	33	Liria
8 x 8	33	Osay, Senate
9,5 x 9,5	20	Montagnone
9,5 x 9,5	28	Parnassus
9,5 x 9,5	22	Monte Avella
9,5 x 9,5	22	Pro Matrix
9,5 x 9,5	25	Pro Stone
9,6 x 9,6	20	Pantheon
9,6 x 9,6	22	Formiello
9,6 x 9,6	25	Residence, Sorbonne, Trianon
9,9 x 9,9	30	Sansevero, Solaro, Amalfi, Capri, Laurito, Piazzetta
9,9 x 9,9	25	Brush Wood
9,9 x 9,9	30	Palacio
10 x 10	25	Loredan, Corso, Chestnut, Cassia
13 x 13	27	Color Wood
14,5 x 14,5	27	Monte Tiberio, Pro Double, Pro Stone
14,5 x 14,5	28	Rovigo
14,5 x 14,5	34	Pomigliano
14,7 x 14,7	27	Pro Double
15 x 15	35	Fratte, Ponticelli
19,6 x 19,6	16	Bromley
20 x 20	16	Fratte

Size	Number (pcs)	Collection
PORCELAIN GRES. PLINTHS		
20 x 11,2	18	Ginger, Satin
22,8 x 8	28	Salvetti
24,3 x 9,5	19	Pro Stone
30 x 7,2	24	Alley, Sandstone, Pierrefounds
30x 10,8	14	Ginger, Satin
30 x 11,2	14	Ginger, Satin
38,5 x 8	18	Salvetti
39,6 x 8	19	Salvetti, Pro Wood, Arsenale
39,8 x 8	19	Dover, Meranti, Frigate, Antic Wood, Grand Wood, Color Wood
40 x 9,5	14	Pro Stone
40,2 x 7,6	32	Senat
40,2 x 7,6	30	Pantheon
60 x 9,5	9	Rajpath, Pro Double, Pro Stone, Pro Matrix, Amboise, Monte Tiberio
60 x 9,5	11	Rajpath, Newcastle, Daisen


PORCELAIN GRES. STEP

30 x 30	4	Alley, Terrace corner, Pro Stone, Vicenza, Golden beach, Alexandria, Pierrefounds, Cotto
33 x 33	4	Pro Stone, Terraco, Pro Wood, Roverella, Fondamenta, Pro Matrix, Amboise, Salvetti, Monte Tiberio
34 x 34	4	Faraglioni, Pantheon
30 x 30	16	Satin, Ginger, Pepper
40,2 x 30	4	Terrace
40,2 x 34	4	Faraglioni
30 x 60	4	Newcastle, Daisen, Rajpath, Pro Double, Slim Wood, Mirabeau, Pro Stone, Cotto
33 x 60	4	Pro Stone, Terrazzo, Pro Matrix, Amboise
119,5 x 30	2	Monte Avella
119,5 x 33	2	Pro Wood, Roverella, Fondamenta, Salvetti, Monte Tiberio

PORCELAIN GRES. RISER

30 x 9,6	24	Alley, Pro Stone, Vicenza, Golden beach, Alexandria, Pierrefounds
30 x 14,5	16	Satin
40,2 x 9,6	13	Faraglioni, Pantheon
42 x 9,6	13	Terrace
60 x 10,7	8	Pro Stone, Terrazzo, Amboise, Pro matrix
60 x 14,5	8	Newcastle, Daisen, Rajpath, Pro Double, Slim Wood, Mirabeau, Cotto
119,5 x 10,7	4	Pro Wood, Roverella, Fondamenta, Salvetti, Monte Tiberio
119,5 x 14,5	4	Monte Avella, Rajpath

Size	Number (pcs)	Collection
PORCELAIN GRES. MOSAICS DECORS		
9,6 x 9,6	60	Slim Wood
13 x 13	28	Meranti
14,5 x 14,5	28	Rovigo
14,7 x 14,7	20	Terrazzo
18,5 x 17	36	Pavlovsk
19,6 x 19,6	20	Grand Wood
19,9 x 19,9	22	Montagnone
20 x 4,8	15	Arsenale
20,1 x 50,2	10	Home Wood
25,1 x 20,1	16	Home Wood
25,1 x 25,1	8	Grand Palais
30 x 4,8	24	Alexandria
30 x 30	6	Windsor, Newcastle, Pro Double, Pro Stone, Versailles, Fragonard, Pro Matrix, Slate, Monte Avella, Pro Future
30 x 30	8	Alexandria
30 x 31,5	5	Contarini, Grassi
30 x 32	5	Grassi
32 x 7,3	28	Pro Stone
34,5 x 14,7	7	Roverella, Monte Avella
40 x 40	4	Parnassus
40,2 x 19,9	8	Montagnone
41,5 x 17,5	21	Pavlovsk
40,2 x 40,2	4	Westminster, Montagnone, Pavlovsk
42,7 x 42,7	7	Marciana, Saffian
46,5 x 9,8	12	Grenelle
49,5 x 40,2	6	Monte Tiberio
50,2 x 8,1	22	Borsari
50,2 x 25	10	Rovigo
60 x 7,2	10	Daisen
60 x 60	4	Windsor
119,5 x 238,5	1	Rialto



Различные серии керамического гранита KERAMA MARAZZI изготовлены, как минимум на 10%, из вторично используемого материала, благодаря чему был осуществлен добровольный сертификационный продукт с привлечением независимой международной организации CERTIQUALITY.

Продукция полностью соответствует требованиям сертификации LEED (Leadership in Energy and Environmental Design) – всемирно признанной системы добровольной экологической сертификации, одной из ключевых в области энергетики и окружающей среды. Это является важным условием для использования сертифицированных серий KERAMA MARAZZI в проектах экологического, так называемого, «зеленого» строительства.


KERAMA MARAZZI является членом Совета по экологическому строительству (Green Building Council Russia), который способствует развитию всех аспектов строительства — от экологического проектирования до внедрения энергоэффективных технологий.

Various series of KERAMA MARAZZI porcelain gres contain at least 10% of recycled materials, thanks to this, voluntary product certification has been obtained with the help of an independent international quality certification body CERTIQUALITY.

The products satisfy completely the LEED requirements (Leadership in Energy and Environmental Design) - the internationally recognized system of voluntary ecological certification, one of the key systems in the energy and environmental field. This represents an essential condition when selecting KERAMA MARAZZI certified series for ecological or the so-called “green” building.

KERAMA MARAZZI is a member of Green Building Council Russia that facilitates the development of all construction process aspects – from ecological design to energy-saving technologies implementation.





In 2013 the leading Italian institute Certiquality (Milan) issued the certificate CERTIQUALITY UNI - EN 14411 and the conformity mark KEYMARK 023 for KERAMA MARAZZI's products. Within the framework of the certification, an evaluation of control of the compliance with the manufacturing technologies (including the elements of the quality management system ISO 9001) was carried out at the facilities of in the city of Orel and in the village of Malino (Moscow Region).

The certificate CERTIQUALITY UNI - EN 14411:2012 and the conformity mark KEYMARK 023 confirm the high quality of the products by KERAMA MARAZZI, their full conformity with the uniform European standards and technical specifications, as well as safety for humans and the environment.

The All-European mark KEYMARK came into being at the initiative of the CEN (the European Committee for Standardization). KEYMARK is product marking based on the system of certification by an independent third party which confirms the conformity of the product with the requirements of the respective European standards.

The mark is issued based on the results of:

- holding of the tests of the product for conformity with the requirements of the European standards;
- assessment of the documentation system which serves as the basis for the release and checking of the products;
- performance of an audit at the production site.

As long as KEYMARK is a European mark, all the tests are held in accordance with the existing standards of the EN. The advantage of KEYMARK is obvious: the quality of the marked products is guaranteed throughout Europe, which eliminates the necessity of carrying out supplemental checks and inspections.

Certificate of entitlement for the use of marking CERTIQUALITY UNI-EN 14411 / KEYMARK is on the web site www.certiquality.it, in section «MARCHI PIASTRELLE» brand KERAMA MARAZZI.

The GOST R Certificate is the document which confirms the quality of the products manufactured and compliance with the standards applied for and the requirements of the Russian Federation.

The Technical Approval (TA) issued by the Ministry of Regional Development of the Russian Federation confirms the suitability of KERAMA MARAZZI's products for cladding of outer walls of buildings and structures for various purposes, including the structures of curtain wall systems for the "visible" method of fastening of slabs, within the territory of Russia.

В 2013 году ведущий итальянский институт CERTIQUALITY (г. Милан) выдал сертификат CERTIQUALITY UNI-EN 14411 и знак соответствия KEYMARK 023 продукции KERAMA MARAZZI. В рамках сертификации была проведена оценка контроля за соблюдением технологий производства (включая элементы системы управления качеством ISO 9001) на предприятиях в г. Орел и в пос. Малино (Московская область).

Сертификат CERTIQUALITY UNI-EN 14411:2012 и знак соответствия KEYMARK 023 подтверждают высокое качество продукции KERAMA MARAZZI, ее полное соответствие единым европейским нормативам и техническим характеристикам, а также безопасность для человека и окружающей среды.

Общоевропейский знак KEYMARK возник по инициативе CEN (Европейского комитета по стандартизации). KEYMARK – это маркировка продукта, основанная на системе сертификации независимой третьей стороной, подтверждающей соответствие продукта требованиям соответствующих европейских норм.

Знак присваивается по результатам:



- проведения испытаний продукта на соответствие требованиям европейских норм;
- оценки системы документации, на основании которой проводится выпуск и проверка продукции;
- проведения аудита на месте производства.


Так как KEYMARK является европейским знаком, все испытания проводятся в соответствии с действующими нормами EN. Достоинство KEYMARK очевидно: качество маркированных продуктов гарантировано по всей Европе, благодаря чему отпадает необходимость проведения дополнительных проверок и инспекций.

Сертификат предоставления права на использование маркировки CERTIQUALITY UNI-EN 14411 / KEYMARK находится на сайте www.certiquality.it в разделе МАРКИРОВКА ПЛИТКИ бренд KERAMA MARAZZI.

Сертификат ГОСТ Р – документ, подтверждающий качество выпускаемой продукции и соответствие заявляемым стандартам и требованиям Российской Федерации.

Техническое свидетельство (ТС), выданное Министерством регионального развития Российской Федерации, подтверждает пригодность продукции KERAMA MARAZZI для облицовки наружных стен зданий и сооружений различного назначения, в том числе в конструкциях навесных фасадных систем для «видимого» способа крепления плит, на территории России.





The GOST R Certificate is the document which confirms the quality of the products manufactured and compliance with the standards applied for and the requirements of the Russian Federation.

The Technical Approval (TA) issued by the Ministry of Regional Development of the Russian Federation confirms the suitability of KERAMA MARAZZI's products for cladding of outer walls of buildings and structures for various purposes, including the structures of curtain wall systems for the "visible" method of fastening of slabs, within the territory of Russia.

Сертификат ГОСТ Р – документ, подтверждающий качество выпускаемой продукции и соответствие заявляемым стандартам и требованиям Российской Федерации.

Техническое свидетельство (ТС), выданное Министерством регионального развития Российской Федерации, подтверждает пригодность продукции KERAMA MARAZZI для облицовки наружных стен зданий и сооружений различного назначения, в том числе в конструкциях навесных фасадных систем для «видимого» способа крепления плит, на территории России.





КЕРАМА ЦЕНТР

Москва (495) 795 00 85, 795 00 45, 795 30 60
E-mail: info@kerama-marazzi.ru

БАЛТКЕРАМА

Санкт-Петербург (812) 655 62 15, 655 62 16
E-mail: spbinfo@kerama-marazzi.ru

ВОЛГА КЕРАМА

Самара (846) 379 40 56
E-mail: volgainfo@kerama-marazzi.ru

ДОН КЕРАМА

Ростов-на-Дону (863) 299 45 99, 303 03 23
E-mail: doninfo@kerama-marazzi.ru

ЕНИСЕЙ КЕРАМА

Красноярск (391) 275 20 43, 275 20 44, 275 20 45
E-mail: eniseiinfo@kerama-marazzi.ru

ИРКУТСК КЕРАМА

Иркутск (3952) 500 531
E-mail: irkutskinfo@kerama-marazzi.ru

КЕРАМА ВОЛГОГРАД

Волгоград (8442) 76 38 45, 76 39 85
E-mail: volgogradinfo@kerama-marazzi.ru

КЕРАМА ЕКАТЕРИНБУРГ

Екатеринбург (343) 342 04 05, 342 25 00
E-mail: ekaterinburginfo@kerama-marazzi.ru

КЕРАМА ЗОЛОТОЕ КОЛЬЦО

Ярославль (4852) 59 36 29
E-mail: info.goldenring@kerama-marazzi.ru

КЕРАМА НИЖНИЙ НОВГОРОД

Нижний Новгород (831) 265 36 38
E-mail: info_nnovgorod@kerama-marazzi.ru

КЕРАМА КМВ

Пятигорск (8793) 36 73 36
E-mail: kmvinfo@kerama-marazzi.ru

КЕРАМА КМВ ОП КРАСНОДАР

Краснодар (861) 203 00 33
E-mail: krasnodar_info@kerama-marazzi.ru

КЕРАМА КРЫМ

Симферополь (3652) 500 860
E-mail: crimeainfo@kerama-marazzi.ru

КЕРАМА ПЕРМЬ

Пермь (342) 212 75 61, 212 78 61
E-mail: perminfo@kerama-marazzi.ru

КЕРАМА СОЧИ

Сочи (862) 255 96 65, 253 95 08
E-mail: info_sochi@kerama-marazzi.ru

КРАЙ КЕРАМА

Киев (10 380 44) 593 50 01, 593 50 02
E-mail: krayinfo@kerama-marazzi.ua

ОКА КЕРАМА

Орел (4862) 200 500, 200 502
E-mail: oka_sk@kerama-marazzi.ru

Представительство KERAMA MARAZZI в Республике Казахстан

Астана (7172) 55 05 30, (775) 222 52 52
E-mail: info@kerama-marazzi.kz

СИБИРЬ КЕРАМА

Новосибирск (383) 335 85 15, 335 85 16
E-mail: sibirinfo@kerama-marazzi.ru
Омск (3812) 62 78 79
E-mail: omskinfo@kerama-marazzi.ru

УФА КЕРАМА

Уфа (347) 246 10 17, 246 10 18, 216 35 87
E-mail: ufainfo@kerama-marazzi.ru

ЮГРА КЕРАМА

Тюмень (3452) 38 52 00
E-mail: tyumeninfo@kerama-marazzi.ru

KERAMA BALTICS

Riga Latvia (00 371) 67 795 261, 67 795 260
E-mail: balticsinfo@kerama-marazzi.com

В настоящем каталоге представлен керамический гранит, произведенный на заводах ООО «КЕРАМА МАРАЗЦИ». Предприятия расположены в г. Орел (ул. Итальянская, 5) и в Московской области (Ступинский район, пос. Малино, гл. путь ж/д Бекасово-Воскресенск, 336 км, вл. 3, стр. 1). Производитель оставляет за собой право в любой момент и без предварительного предупреждения изменить приводимые в данном каталоге сведения и технические характеристики, которые не должны рассматриваться как безусловно обязательные. Специфика процесса обжига керамических материалов может привести к изменению веса, цвета и размеров. Иллюстративный материал является эскизным предложением. Ответственность за правильность расчетов несет мастер, выполняющий работы. Цвет иллюстративного материала максимально приближен к реальности, в степени, допустимой для офсетной печати. Средний вес приведен для общего информирования потребителей. Фактический вес может отличаться от указанного в зависимости от артикулов, типа поверхности, использованной глазури и т.п.

This catalogue presents the porcelain gres collections, produced by LLC "KERAMA MARAZZI". The plants located in Orel (Italianskaya, 5) and Moscow region (3/1, 336 km of Bekasovo-Voskresensk main line, Stupino district, Malino). The producer reserves the right at any time and without prior notice to change the information and technical characteristics given in this catalogue, none of which are to be considered legally binding. Weight, colours and dimensions are subject to normal variations resulting from the ceramic firing process. The illustrative material is a sketch. It is the responsibility of a master laying tiles to supply measurements and quantities required. Within the limits of printed material, the colours and aesthetic features of products illustrated correspond as closely as possible to those of the actual products. Average weight is shown for general information. Actual weight can vary depending on particular article, tile surface, glaze used etc.



KERAMA MARAZZI 

KERAMA-MARAZZI.COM